



CUENTA PÚBLICA 2014



MUNICIPALIDAD DE PUCON





INTRODUCCIÓN

A través del presente documento y tal como lo mandata la Ley 19.865 Orgánica Constitucional de Municipalidades y sus modificaciones, en particular lo señalado en el Artículo 67, hago entrega a ustedes de la Cuenta Pública de la Gestión de la Municipalidad de Pucón correspondiente al año 2014.

La presente Cuenta Pública es un compendio de las diversas acciones desarrolladas por el municipio en pro del bienestar de la comunidad, presentándose un detalle de la gestión encabezada por esta administración, teniendo en consideración a su vez todos los ámbitos de acción definidos por el Plan de Desarrollo Comunal.

El énfasis de la presente cuenta pública radica en dar cuenta del estado actual del municipio y los logros alcanzados respecto del periodo anterior, siendo destacable el histórico monto apalancado a través de proyectos presentados a diversas fuentes de inversión pública, lo que se traduce en un importante avance en infraestructura comunal y bienestar de los vecinos.

El presente documento da cuenta de aspectos tanto financieros como de gestión propia del municipio y de los servicios traspasados de Educación y Salud, entre ellos el Balance de Ejecución Presupuestaria y el Estado de Situación Financiera del año 2014, indicando además el detalle de pasivos y patrimonio municipal. Junto a lo anterior, se detallan las acciones realizadas para el cumplimiento del Plan de Desarrollo Comunal, teniendo en cuenta los avances obtenidos por cada Lineamiento Estratégico y los ámbitos definidos en dicho instrumento, indicando también las inversiones relacionadas con proyectos indicando su fuente de financiamiento específico.

También se informa un resumen de las Auditorías, Sumarios y Juicios en que la Municipalidad fue parte, además de resoluciones dictadas por el Consejo para la Transparencia y observaciones relevantes efectuadas por la Contraloría General de la República y un resumen de los principales convenios celebrados con instituciones públicas o privadas, así como los demás aspectos que son requeridos por la Ley Orgánica Constitucional de Municipalidades.

CARLOS BARRA MATAMALA
ALCALDE COMUNA DE PUCÓN



ALCALDE Y HONORABLE CONCEJO MUNICIPAL





INDICE

Pág.

INTRODUCCIÓN

I.- INFORME GESTION FINANCIERA Y REQUERIMIENTOS SEGÚN ARTICULO 67 LEY ORGANICA CONSTITUCIONAL DE MUNICIPALIDADES

1.1.- Presupuesto Municipal 2014	1-20
1.2.- Informe Pasivos	21
1.3.- Observaciones realizadas por la Contraloría	21
1.4.- Convenios celebrados el año 2014	21
1.5.- Variaciones experimentadas al patrimonio municipal	22
1.6.- Estado Plan Regulador	22
1.7.- Resumen Auditorías, Sumarios y Juicios año 2014	23
1.8.- Resoluciones Concejo Para la Transparencia 2014	23

II.- GESTION MUNICIPAL 2014	24
2.1.- Ámbito Cultural:	25-34
2.2.- Ámbito económico productivo	35-49
2.3.- Ámbito educación	50-63
2.4.- Ámbito salud comunal	64-72
2.5 - Ámbito Social	73-118
2.6.- Ámbito Infraestructura	119-140
2.7.- Ámbito ciudadanía, participación y comunicación	141-149
2.8.- Ámbito Deportes	150-152
2.9.- Ámbito gestión interna municipal.	153-165



III.- ANEXOS

Anexo 1

Presupuesto 2014 y Balance Ejecución Presupuestaria Municipal

Presupuesto 2014 Balance Ejecución Presupuestaria Departamento Educación

Presupuesto 2014 Balance Ejecución Presupuestaria Depto. de Salud.

Anexo 2

Certificado Informe Pasivos Municipales

Certificado Cambios Patrimonio Municipal

Informe Unidad de Control, Resumen Auditorías 2014

Informe Departamento Finanzas, Resumen Sumarios 2014

Informe Unidad Jurídica, Resumen de Juicios 2014



CUENTA PÚBLICA 2014 MUNICIPALIDAD DE PUCON

I.- INFORME GESTION FINANCIERA Y REQUERIMIENTOS SEGÚN ARTICULO 67 LEY ORGANICA CONSTITUCIONAL DE MUNICIPALIDADES:

1.1.- PRESUPUESTO MUNICIPAL 2014: A continuación, se entrega la información relacionada con el Balance de la Ejecución Presupuestaria y el estado de situación financiera de la municipalidad, indicando la forma en que se ejecutó el Presupuesto Municipal para el año 2014.

PRESUPUESTO INGRESOS:

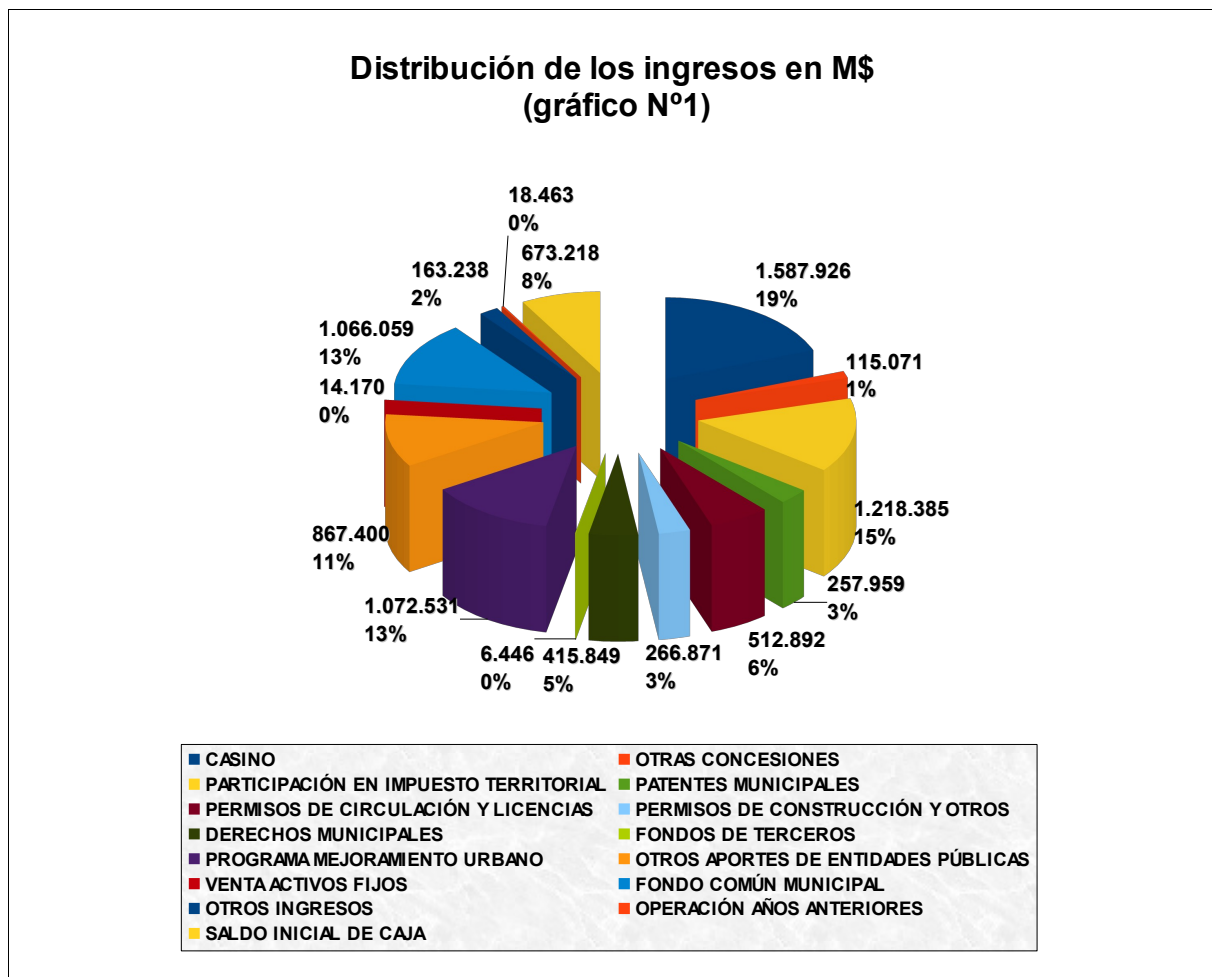
Tabla N°1

ITEM INGRESOS	PORCENTAJE (%)	MONTO M\$
CASINO	19	1.587.926
OTRAS CONCESIONES	2	115.071
PARTICIPACIÓN EN IMPUESTO TERRITORIAL	15	1.218.385
PATENTES MUNICIPALES	3	257.959
PERMISOS DE CIRCULACIÓN Y LICENCIA	6	512.892
PERMISOS DE CONSTRUCCIÓN Y OTROS	3	266.871
DERECHOS MUNICIPALES	5	415.849
FONDOS DE TERCEROS	0	6.446
PROGRAMA DE MEJORAMIENTO URBANO Y EQUIPAMIENTO COMUNAL	13	1.072.531
OTROS APORTES DE ENTIDADES PUBLICAS	11	867.400
VENTA DE ACTIVOS FIJOS	0	14.170
FONDO COMÚN MUNICIPAL	13	1.066.059
OTROS INGRESOS	3	163.238
OPERACIÓN AÑOS ANTERIORES	0	18.463
SALDO INICAL DE CAJA	2	673.218
TOTAL INGRESOS	100%	8.256.478

La tabla anterior, nos muestra la distribución de los ingresos municipales del año 2014.

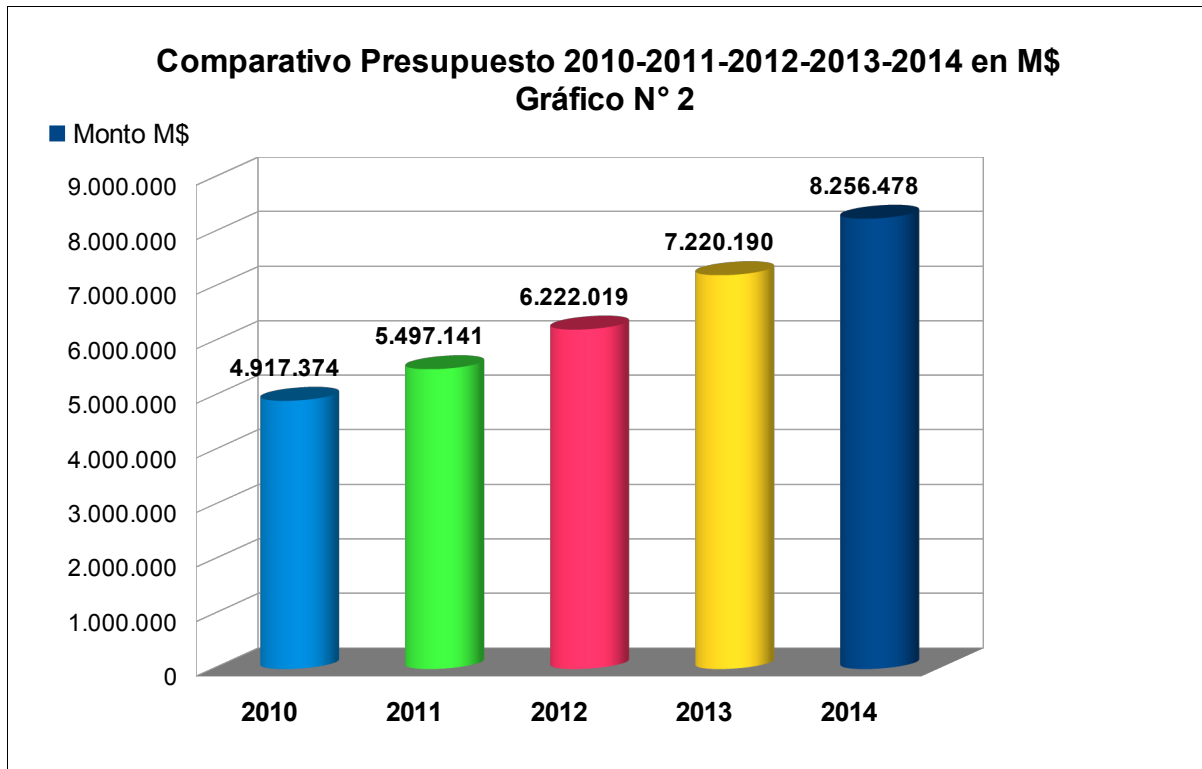


Se puede observar que los ingresos alcanzaron los **M\$ 8.256.478**, a continuación se presenta el desglose de las principales partidas que lo componen, incluyendo el análisis comparativo con años anteriores y sus variaciones.



El gráfico ilustra la distribución de los ingresos municipales para el año 2014, en él se puede apreciar que las mayores fuentes de recursos, están relacionadas con el Casino Municipal (**19%**), la Participación en Impuesto Territorial (**15%**), el Fondo Común Municipal (**13%**) y Otros Aportes de Entidades Públicas (**11%**). Estas fuentes de ingresos, en conjunto representan el **58%** del Presupuesto Municipal para el año 2014, sin embargo durante este periodo, se experimentó un notable crecimiento en el ítem Programas de Mejoramiento Urbano y Mejoramiento de Barrios, que es donde se incluyen gran parte de los proyectos de inversión que se realizan en la comuna y que son desarrollados, postulados, y ejecutados por el municipio, este incremento significó a su vez que esta partida signifique un **13%** del Presupuesto Municipal de Ingresos del año 2014.

El análisis detallado de estos ingresos se verá en los gráficos que se presentan más adelante.

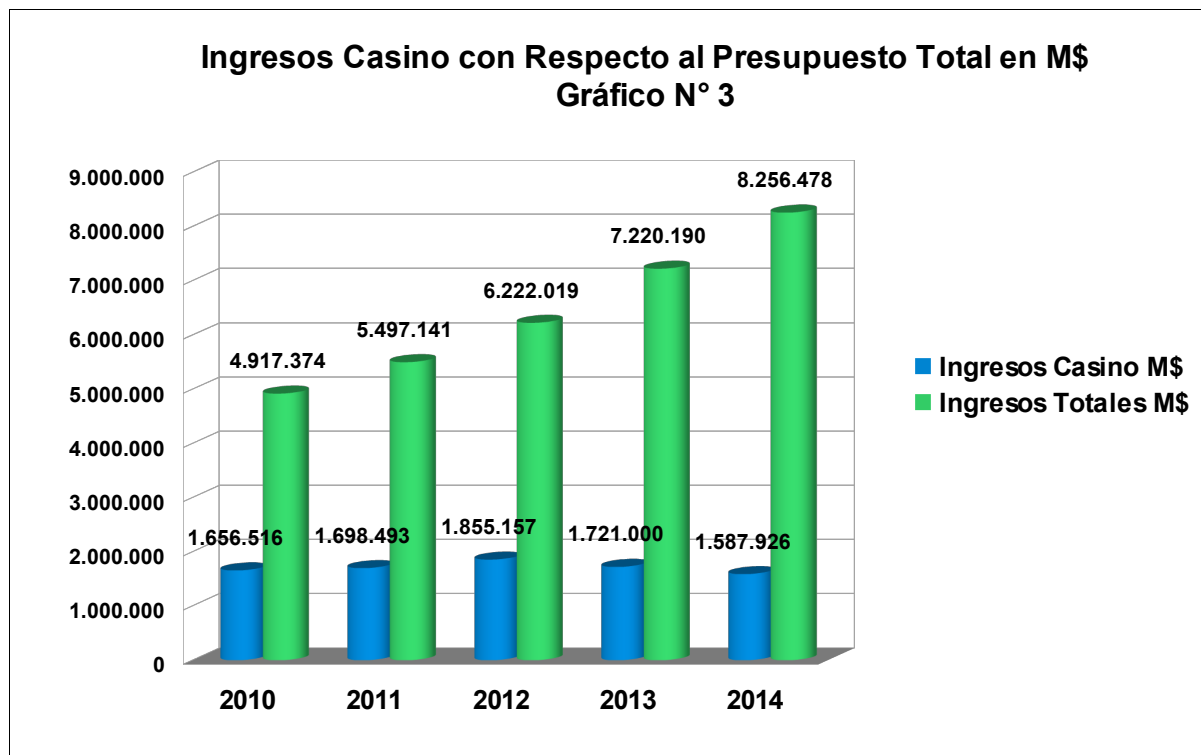


En primer lugar, se presenta el análisis del comportamiento del Presupuesto municipal, pudiéndose apreciar el aumento sostenido que se ha experimentado en el periodo comprendido entre los años 2010 y 2014 (últimos cinco años), presentando a su vez, para el año 2014 un alza de **14%** respecto del año anterior, esta situación expresada en términos absolutos representan un incremento de **M\$1.036.288**.

A su vez, al explicar este aumento en los ingresos municipales, se destaca de forma notoria el incremento producido en el ítem Programas de Mejoramiento Urbano y Mejoramiento de Barrios, este último relacionado a proyectos y programas de inversión postulados y gestionados por el municipio.

También se destaca el aumento en términos monetarios que presentaron los ítems Patentes Municipales, Permisos de Circulación y Licencias y Permisos de Construcción y otros.

A continuación, se presenta un análisis detallado de las principales partidas presupuestarias, su comportamiento a través de los años, y su relación con el presupuesto total de ingresos para el año 2014:



Ahora bien, al estudiar el comportamiento particular de los ingresos municipales del año 2014 (tal como ilustra el gráfico anterior), se puede destacar el hecho que la principal fuente de recursos del municipio sigue correspondiendo al Casino Municipal, los que alcanzaron en el periodo 2014 los **M\$1.587.926**, esta partida a su vez representa en términos porcentuales un **19%** aproximadamente del presupuesto municipal.

Si bien es cierto, como se explicó anteriormente, los ingresos provenientes del Casino de Juegos representan el principal ítem de ingresos municipales, esta partida ha experimentado un comportamiento irregular en los últimos 5 años, y al considerar un detalle mas exhaustivo, teniendo en cuenta unicamente lo acontecido a partir del año 2012, se puede apreciar que los ingresos del Casino Municipal han caído tanto en su participación de los ingresos totales del municipio (pasando de una participación de un 31% a un 19% en el año 2014) como en términos absolutos (con una caída de M\$ 133.074 respecto al año 2013), esto significa un retroceso de un 5%.

La explicación de esta caída, se debe principalmente a la disminución de los ingresos provenientes de los pagos por entradas al Casino, lo cual es básicamente producto de una menor afluencia de público a dicho recinto de juegos.

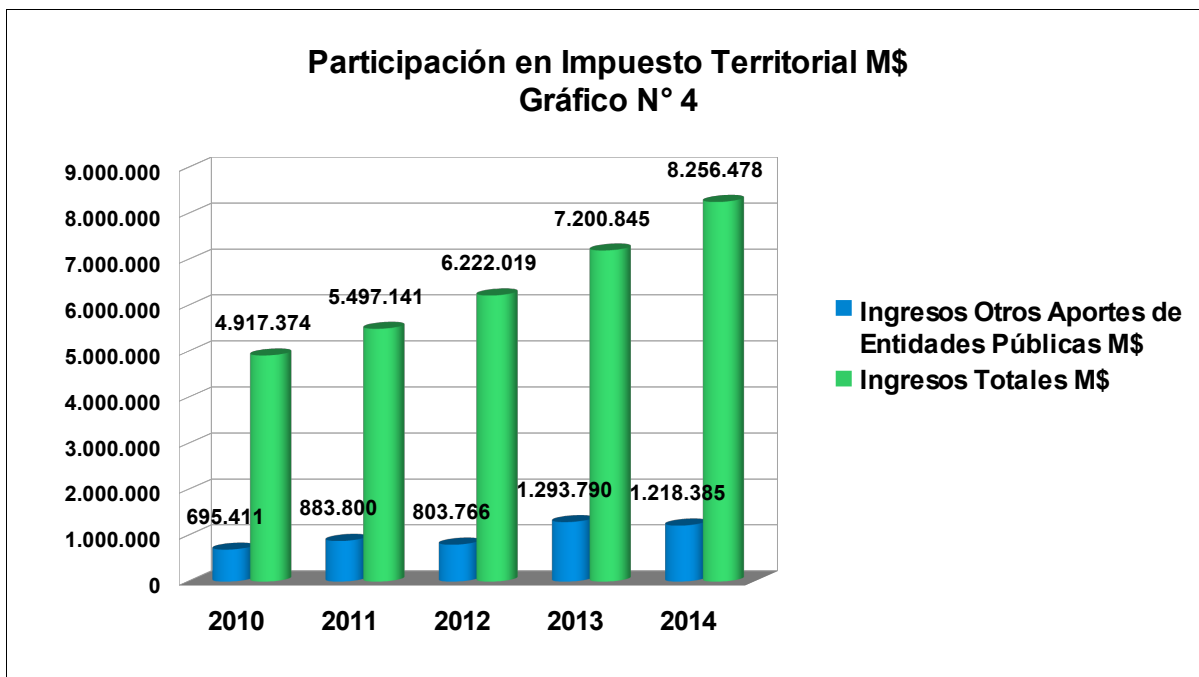


A continuación se presenta el detalle o desglose de los ingresos provenientes del Casino:

Tabla N° 2: Detalle Ingresos del Casino

ITEM	2013		2014	
	M\$	%	M\$	%
Utilidad	779.033	45	746.223	47
Entradas	370.111	22	213.088	13
Convenio	571.162	33	628.615	40
Total	1.720.306	100	1.587.926	100

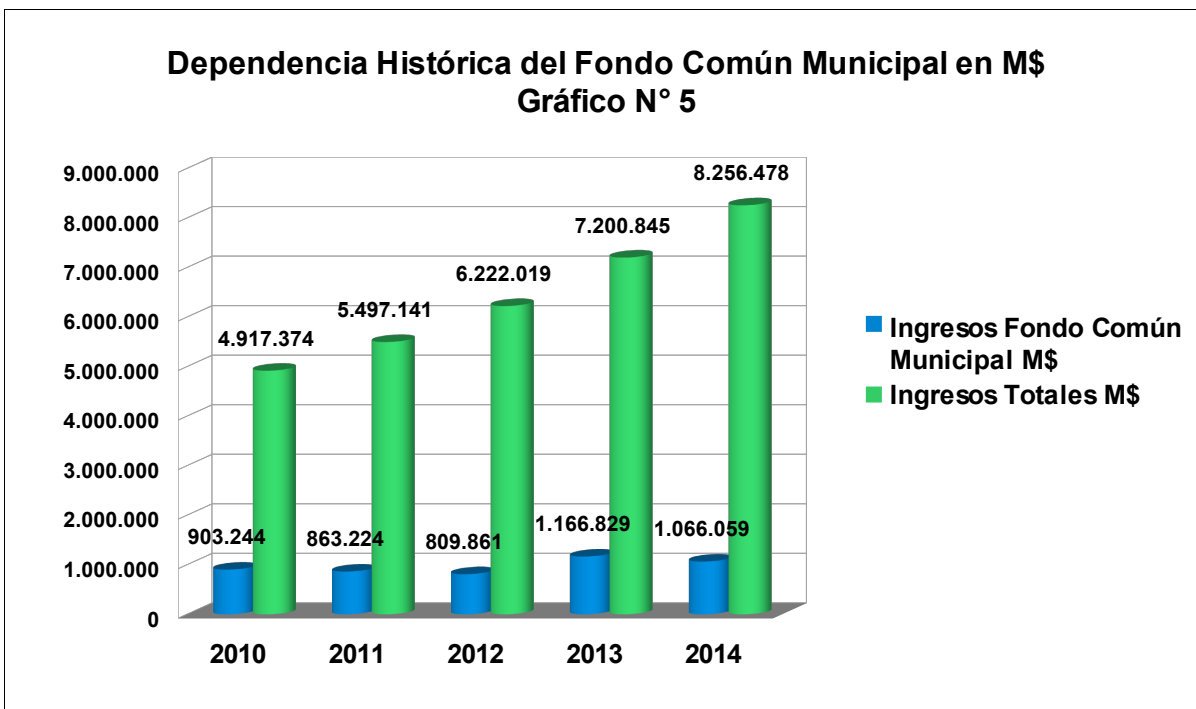
Continuando con el análisis de las principales partidas que componen el presupuesto de ingresos de la municipalidad, se presenta el ítem Participación en Impuesto Territorial



Este ítem presupuestario alcanza el segundo lugar en cuanto a su participación en el presupuesto municipal de ingresos para el año 2014, en el mismo se incluye la redistribución que realiza la Subdere de la contribuciones de propiedades cobradas en la comuna. En este caso dicho ítem experimentó una disminución en términos monetarios de aproximadamente M\$ 75.405, y su participación en la composición de los ingresos municipales bajó a un 15%, sin embargo si analiza la serie de años presentada en el gráfico anterior, se puede apreciar que esta partida ha aumentado significativamente su aporte al presupuesto municipal.



Continuando con el análisis de las principales partidas que componen el presupuesto de ingresos de la municipalidad, se presenta el Fondo Común Municipal:



Esta partida del presupuesto de ingresos percibidos por el municipio, tal como lo muestra el Gráfico anterior, equivale a **M\$ 1.066.059**, lo que corresponde a un **13%** del Presupuesto total de Ingresos para el año 2014, sin embargo si se considera el periodo anterior, la misma experimentó una disminución cercana al **9%**, la cual es explicada por un menor aporte de parte del estado como ingreso por el Fondo Común Municipal.

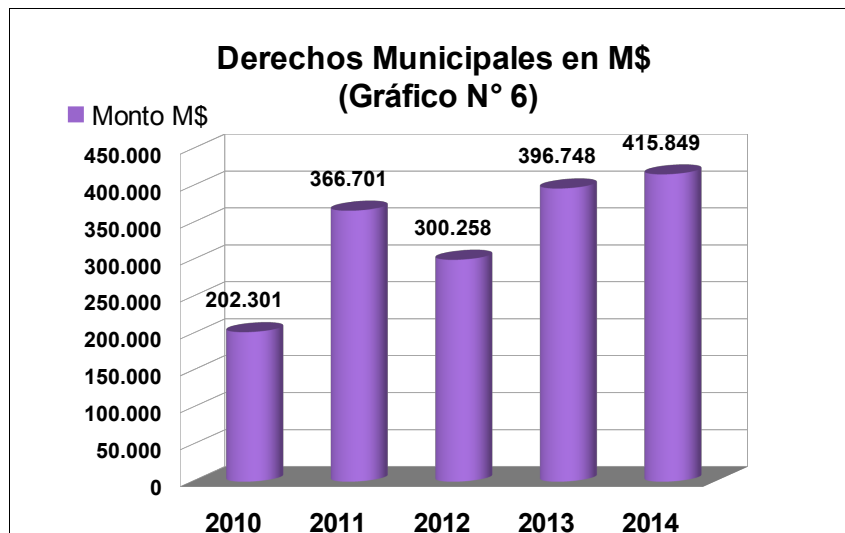
Ahora bien, si comparamos la dependencia del presupuesto municipal representada por los ingresos provenientes del F.C.M. con la secuencia de años anteriores, tenemos que este ha presentado un comportamiento irregular, pasando de una participación cercana al 16% a un 13%, lo que en términos absolutos significó una disminución de **M\$100.770**.

En conclusión, podemos decir que, disminuyó la dependencia del Municipio de Pucón, en cuanto a los ingresos del F.C.M, dicho ítem representa a su vez la mayor fuente de ingresos para la gran mayoría de municipios del país, caso que no se da en nuestra comuna.

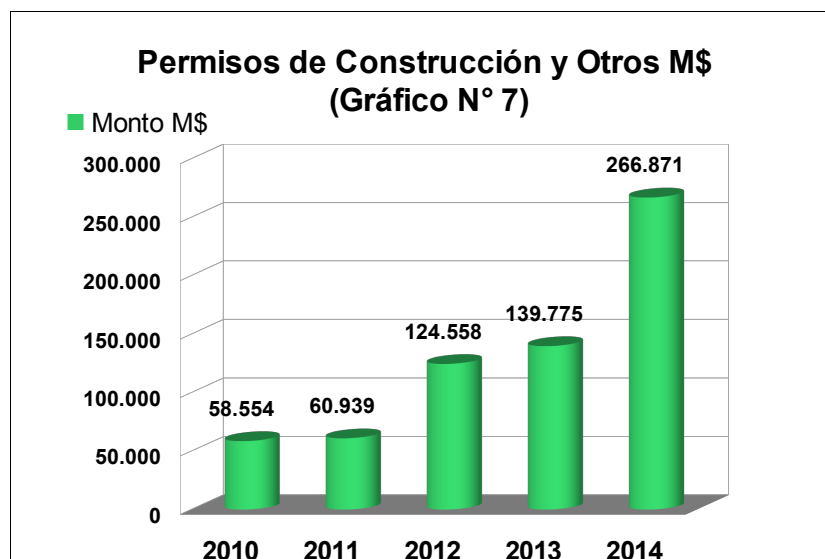


En seguida se presenta el comportamiento de otros ítems que si bien es cierto no tienen el mayor aporte al presupuesto municipal de ingresos, igualmente son representativos de la gestión municipal y a su vez experimentaron un excelente comportamiento durante el año 2014.

En primer lugar está el ítem **Derechos Municipales**, que incluye la recaudación y fiscalización para el cobro de derechos de aseo, contribuciones, patentes, y la recaudación de los derechos cobrados por publicidad, expresados en la Ordenanza Municipal vigente. La cual experimentó un crecimiento de un 4,8% con respecto del año anterior.

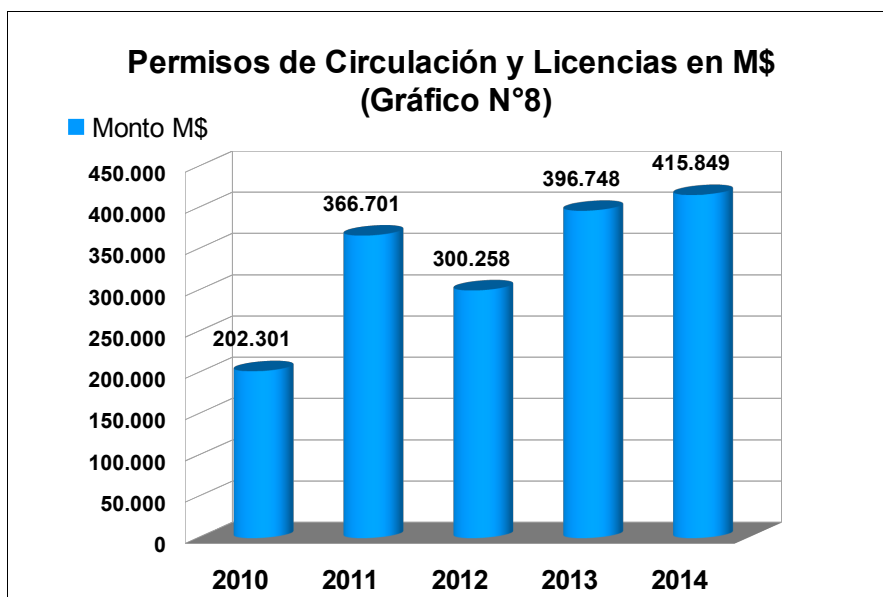


Por otra parte se presenta la partida **Permisos de Construcción y Otros**, la cual tuvo un importante crecimiento en su recaudación, con un aumento cercano al 90% explicado fundamentalmente por la expansión inmobiliaria que ha vivido nuestra comuna en el último tiempo



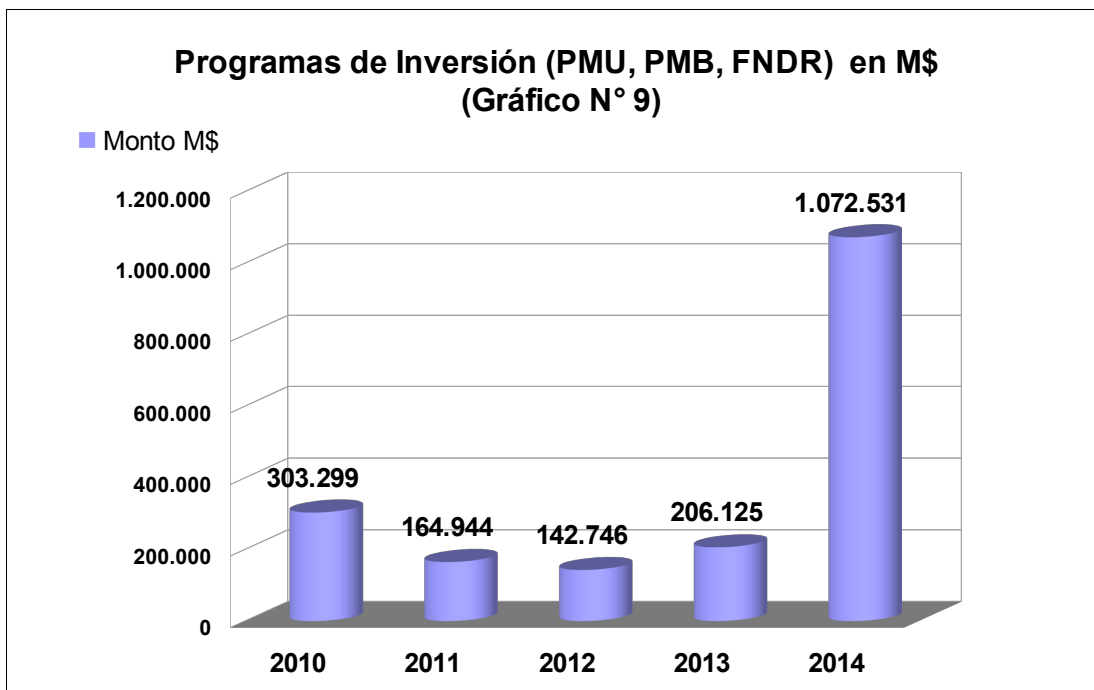


A continuación se presenta graficamente el ítem **Permisos de Circulación y Licencias**, que al igual que las dos partidas presentadas con anterioridad no corresponden a los ítems que más contribuyen al presupuesto de ingresos del año 2014, si tiene gran importancia al momento de aumentar los recursos del municipio, principalmente si se considera que los mismos pueden ser posteriormente distribuidos en solucionar las diversas problemáticas que se presentan en la comuna y que constituyen el fin principal de la gestión municipal.



Finalmente, se presenta un ítem de suma importancia para el desarrollo de nuestra comuna, denominado **Programa de Mejoramiento Urbano y Equipamiento Comunal y Programa Mejoramiento de Barrios**, el explica en gran parte el crecimiento cercano a los **M\$ 1.000.000** que experimentaron los ingresos del municipio.

A continuación se presenta graficamente este importante logro de la gestión comunal y la cual depende directamente de la gestión realizada por la actual administración municipal.



En esta partida se incluyen gran parte de los proyectos de inversión presentados por la municipalidad, los cuales como se mencionó anteriormente dependen principalmente a la gestión directa que realiza la municipalidad para atraer recursos frescos de las distintas fuentes de financiamiento de carácter público y que van en directo beneficio de los habitantes de la comuna. Como se puede apreciar, el crecimiento en relación al año anterior fue superior a los **M\$ 800.000**, lo que en términos porcentuales representa un incremento superior al 500% con respecto al año 2013. Es de esperar que estos buenos resultados se puedan mantener en el tiempo, por cuanto existe gran cantidad de iniciativas de inversión en distintas etapas de desarrollo (formulación, postulación, licitación, ejecución, etc.).

Estos resultados positivos en los ingresos municipales, permiten a su vez desarrollar de forma adecuada y sostenida en el tiempo los distintos programas, proyectos y demás funciones que le corresponden por ley a la municipalidad, los cuales van en beneficio directo de todos los habitantes de la comuna, principalmente de aquellos más necesitados.



A continuación se presenta el presupuesto de gastos para el año 2014, donde se detallan las distintas partidas o ítems en los cuales son invertidos los recursos obtenidos por el municipio.

PRESUPUESTO MUNICIPAL GASTOS:

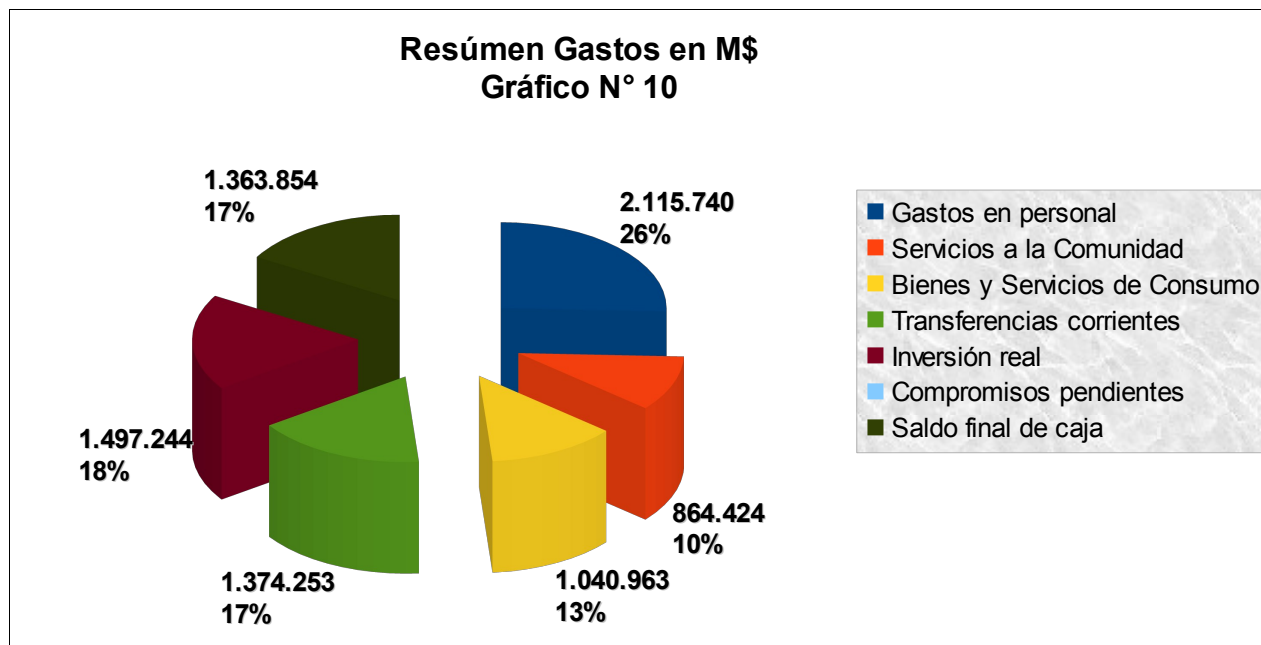
TABLA RESUMEN DE GASTOS

Tabla N° 3

ITEM GASTOS	PORCENTAJE (%)	MONTO M\$
Gastos en personal	26	2.115.740
Servicios a la Comunidad	10	864.424
Bienes y servicios de consumo	13	1.040.963
Transferencias corrientes	17	1.374.253
Inversión real	18	1.497.244
Compromisos pendientes	0	0
Saldo final de caja	17	1.363.854
TOTAL GASTOS	100%	8.256.478

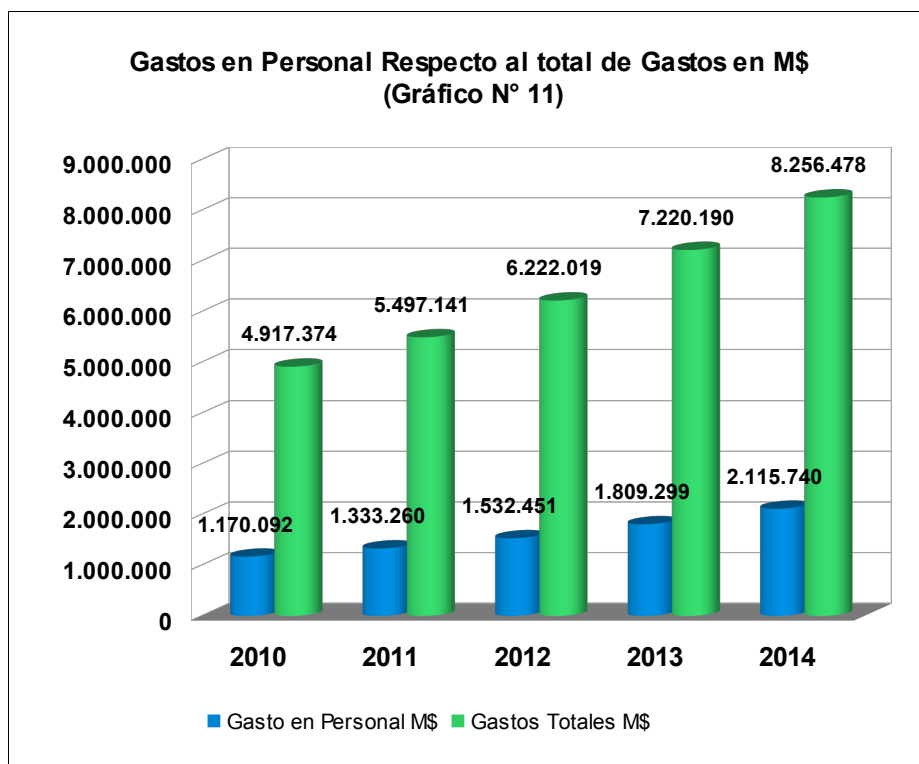
La tabla anterior presenta la distribución de los Gastos del presupuesto municipal 2014, se observa que se mantuvo la distribución del año anterior, y las partidas principales corresponden a los denominados **Gastos de Personal, Transferencia Corrientes e Inversión Real**, las cuales constituyen los principales porcentajes de participación relativa del presupuesto de gastos. El análisis en detalle de cada una de éstas, se presenta más adelante.

Se destacan los gastos en Personal e Inversión Real con un **26%** y **18%** respectivamente, dicho análisis se presenta en el siguiente gráfico:



El análisis de cada uno de los ítems de gasto se expone a continuación:

- GASTOS EN PERSONAL**

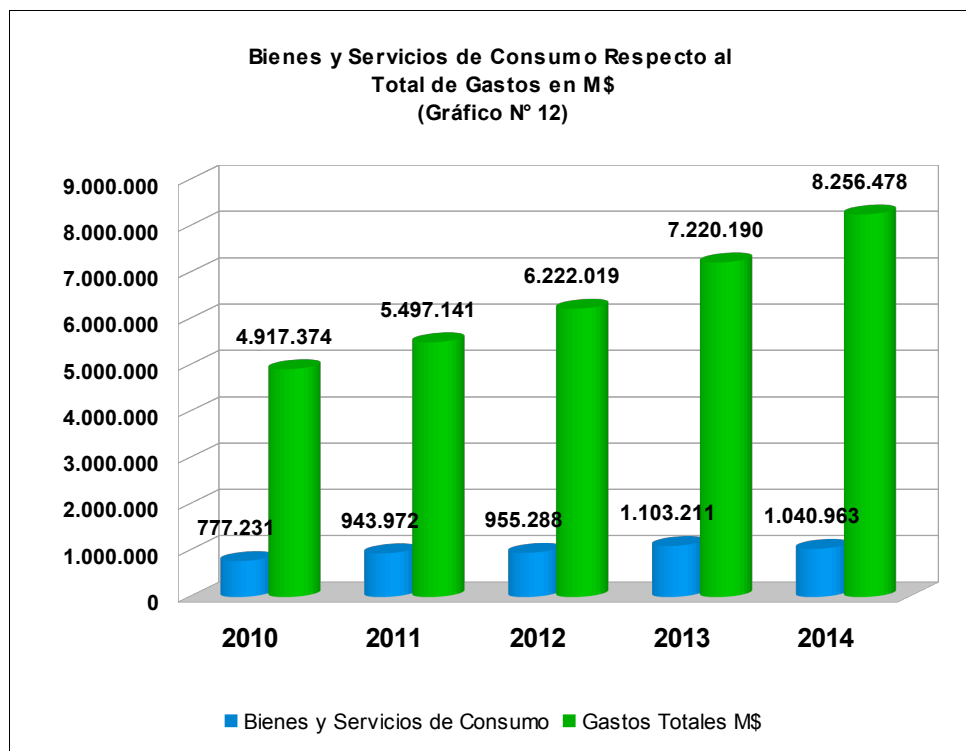




Cabe señalar que los **Gastos en Personal**, corresponden a los egresos destinados a la cancelación de las remuneraciones de todo el personal que trabaja en el municipio; se trata de sueldos, aguinaldos, viáticos y diversas prestaciones. También estos gastos consideran los aportes que el municipio debe realizar como empleador.

Tal como se observa en el gráfico anterior, lo referido a gastos en personal presenta un incremento en términos monetarios en relación al año anterior, lo cual se explica básicamente por el reajuste legal de remuneraciones para los funcionarios del sector público que es aplicado anualmente, sin embargo, al realizar la comparación en términos reales, dicho ítem se mantiene más bien constante entre un año y otro, es así como el gasto en personal representa un 26% del gasto total realizado por el municipio.

- **BIENES Y SERVICIOS DE CONSUMO**

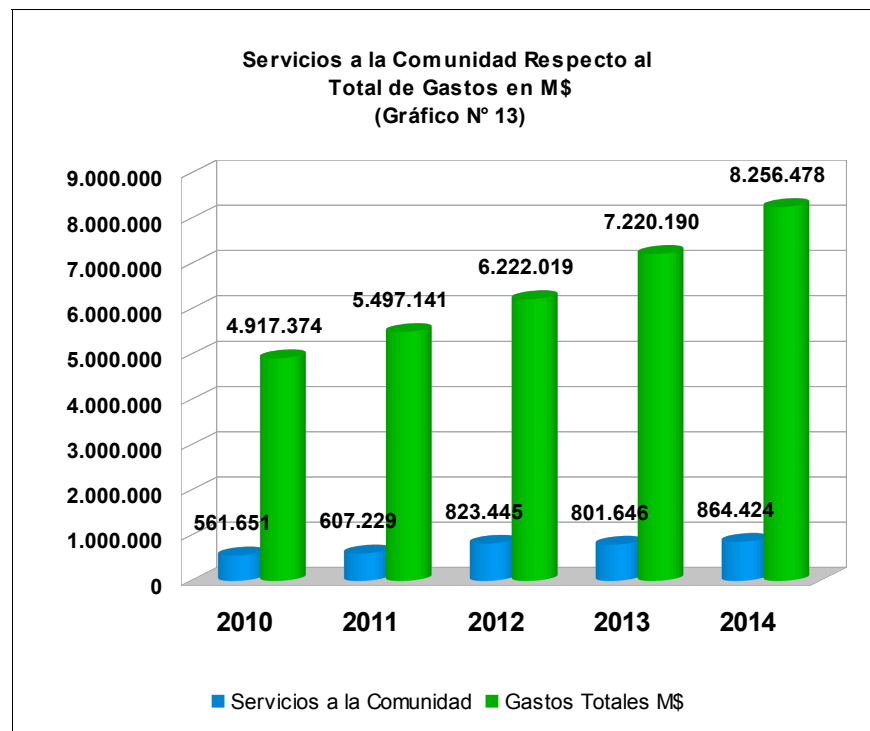


El gráfico ilustra el comportamiento de los gastos referidos a los **Bienes y Servicios de Consumo**, esto es, lo que el municipio gasta normalmente en el funcionamiento interno y de su aparato administrativo, tales como, servicios básicos, materiales de oficina, reparaciones de vehículos, entre otras, los cuales resultan absolutamente necesarios para una correcta gestión interna. En el caso del año 2014, se registro una disminución de gastos, lo cual significa un uso mas eficiente de los recursos por parte del municipio y su personal.



Ahora se consideran los gastos destinados a **Servicios a la Comunidad** tales como: **consumo y mantenciones del sistema de alumbrado público comunal y servicios de aseo, ayudas sociales y alumbrado público**, los cuales experimentaron un crecimiento cercano al 8% con respecto al año precedente, manteniéndose por lo demás, los estándares de eficiencia y buen servicio característicos de la Municipalidad.

- **SERVICIOS A LA COMUNIDAD**



Se destaca que en su conjunto los ítems de Bienes y Servicios de Consumo y los Servicios a la Comunidad en relación al presupuesto total de gastos de la Municipalidad representan dos de las partidas de mayor influencia, producto que se asocian directamente al funcionamiento de todo el quehacer municipal y son determinantes a la hora de brindar un mejor servicio a la comunidad, entre ambos representan aproximadamente un 23% del presupuesto de gastos del municipio.

A continuación se detallan las partidas Ayudas Sociales y Subvenciones y su comparativo al año anterior (el detalle específico de estos ítems será presentado mas adelante):

Tipo de Ayuda	2013	2014
	Monto M\$	Monto M\$
Ayudas sociales	37.500	50.254
Subvenciones	37.188	44.940



Con respecto a lo anterior, se puede indicar los siguientes alcances:

- **Ayudas Sociales:** Respecto al periodo pasado, esta partida experimentó un fuerte crecimiento, pasando de M\$37.500 para el año 2013 a M\$50.254 el 2014, lo cual en términos porcentuales representa un incremento de un 34%. Esta situación a su vez se asocia a un aumento de los requerimientos de la comunidad mas necesitada, quienes encuentran en la municipalidad el apoyo requerido en momentos difíciles.
- **Subvenciones:** Respecto al año anterior aumentaron desde los M\$37.188 a M\$44.940, lo que en términos porcentuales representa un incremento cercano al 20%. Esta subida se explica por las mayores solicitudes de parte de las organizaciones de la comuna, para el desarrollo de sus distintas actividades, tales como Juntas de Vecinos, Clubes de Adulto Mayor, Deportistas, etc.

El detalle de subvenciones se presenta a continuación:

SUBVENCIONES MUNICIPALES AÑO 2014:

Tabla N° 5

ORGANIZACIÓN	MONTO \$
Centro de Acción Social C.A.S.O.	500.000
Clud de Adulto Mayor la Amistad	400.000
Agrupación Folklórica Voces del Volcán	300.000
Junta de Vecinos N°21 Villa San Pedro	350.000
Junta de Vecinos Villa Prudencio Mora	310.000
Junta de Vecinos Villa Bomberos de Chile	280.000
Junta de Vecinos Río Blanco	300.000
Club de Adulto Mayor San José	3.000.000
Cuerpo de Bomberos de Pucón	5.000.000
Agrupación de Familias y Amigos de Niños con Síndrome de Down	5.000.000
Centro de Padres y Apoderados Colegio Especial	2.800.000
Grupo de Mujeres Emprendedoras Santa Juana	800.000
Club de Lectores Biblioteca Municipal Mariano Latorre	380.000
Unión Comunal de Adultos Mayores de Pucón	450.000
Centro de Padres y Apoderados de Relicura	800.000
Comité de Pequeños Agricultores Candelaria	800.000
Junta de Vecinos Paillaco	400.000
Comité Pequeños Agricultores y Mujeres Emprend. Trepén Mapu	400.000
Comunidad Indígena Loncofilo	400.000
Team Epuwun-Trek Pucón	300.000
Agrupación de Ballet Folklórico Pucón Danza Recreativa	500.000



Junta de Vecinos Quelhue	400.000
Banda Instrumental Juvenil Familiar el Cantar de los Nibelungos	1.000.000
Agrupación de Discapacitados ADIPU	700.000
Junta de Vecinos Caburgua Alto	600.000
Junta de Vecinos Los Riscos	1.500.000
Centro de Padres Escuela Candelaria de Pucón	1.500.000
Club de Adulto Mayor Flor de los Riscos	1.500.000
Comité de Pequeños Agricultores Candelaria	1.500.000
Centro de Padres y Apoderados Liceo Pablo VI	300.000
Asociación de Funcionarios Municipales de la Comuna	300.000
Club de Adulto Mayor Girasol	570.000
Consejo Local de Deportes Pucón	11.600.000
Total	\$44.940.000

- TRANSFERENCIAS CORRIENTES**

Tabla N°4

Transferencias	2013		2014	
	Monto M\$	%	Monto M\$	%
Educación	743.021	56,39%	762.121	55,45%
Salud	261.415	19,84%	285.702	20,79%
Fondo Común Municipal	244.275	18,54%	289.237	21,05%
Premios y otros	25.191	1,91%	31.020	2,26%
Desahucios e Indemnizaciones	0	0,0%	0	0,0%
Otros	43.786	3,32%	6.173	0,45%
Total	1.317.689	100%	1.374.253	100%

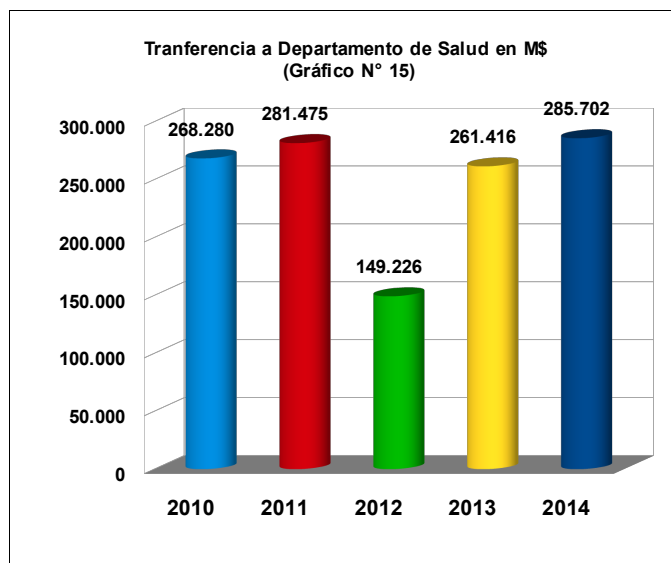
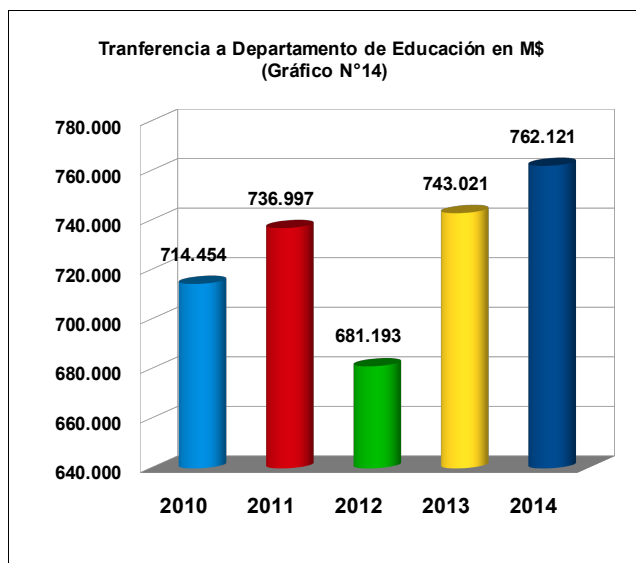
Respecto de las **Transferencias Corrientes**, que reflejan el total de gastos por concepto de aportes que la municipalidad hace a distintas entidades, se distinguen las transferencias al sector privado y las que se hacen al sector público.

Respecto a las primeras, se puede inferir lo siguiente:

- **Premios y Otros:** Esta partida también se vio aumentada, pasando de M\$25.191 a M\$31.020 para el 2014, lo cual en términos porcentuales representa un incremento de un 23%.



Por otra parte, las demás partidas que componen el presupuesto de gastos del municipio, corresponden a las transferencias realizadas a los Servicios traspasados de Salud, Educación y Fondo Común Municipal, estas transferencias, en su conjunto, representan más del 90% del total de transferencias realizadas el año 2014 y su finalidad principal es apoyar y garantizar la eficiencia en la operación de estas importantes áreas del desarrollo comunal (Salud y Educación) y realizar el aporte exigido por ley al Fondo Común Municipal.



Si se analiza el presupuesto de los últimos cinco años, tenemos que tal como muestran los gráficos 11 y 12, en el caso de las transferencias a los Departamentos de Salud y Educación Municipal, éstas experimentaron un aumento respecto al año anterior.

En el caso específico del Depto. de Educación, históricamente el municipio ha transferido una suma aproximada de M\$ 600.000 anuales y las variaciones que se producen año a año se relacionan directamente con el pago de bonos al personal por motivos tales como aguinaldos o bonos de término de conflicto, los cuales provienen directamente del Ministerio de Educación y no significan un mayor aporte por parte del Municipio.

En el caso del Depto. de Salud, la situación histórica considera un traspaso de recursos de parte del municipio de M\$ 260.000 anuales aproximadamente, y el incremento registrado para el año 2014 se explica por la necesidad de inyectar una mayor cantidad de recursos de parte del municipio para la mejora de la atención en la salud municipal.



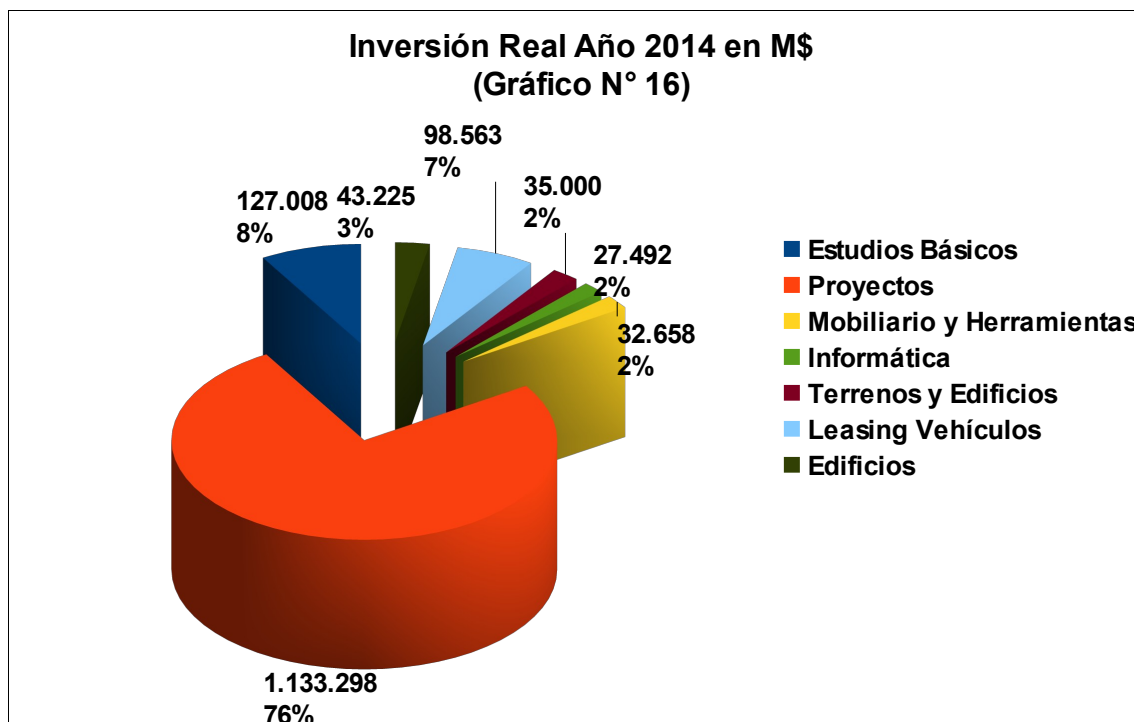
Finalmente, el ítem Transferencias que por Ley el municipio debe hacer al **Fondo Común Municipal**, experimentó un incremento de un 18% con respecto al año anterior. Dentro de dicha partida, se consideran: un 60% de lo recaudado por concepto de Impuesto Territorial, un 62,5% de lo recaudado por permisos de circulación un 70% de las multas del Juzgado de Policía Local por infracciones a la Ley de Tránsito y un 50% de las transferencias de vehículos.

Continuando con el análisis de los principales ítems que componen el presupuesto de gasto de la Municipalidad de Pucón para el año 2014, se presenta el detalle del ítem **Inversión Real**, la cual alcanza un 18% aproximadamente de dicho presupuesto, en ella se incorporan los gastos relacionados a la ejecución de proyectos de inversión en infraestructura y estudios principalmente, cuyo desarrollo representa uno de los mayores enfoques de la actual administración municipal.

- **INVERSIÓN REAL AÑO 2014:**

Tabla N° 6

Iniciativa inversión	%	Monto M\$
Proyectos	75,69%	1.133.298
Mobiliario y Herramientas	2,18%	32.658
Terrenos y Edificios	2,33%	35.000
Estudios	8,48%	127.008
Leasing de Vehículos	6,59%	98.563
Informática	1,83%	27.492
Edificios	2,88%	43.225
Total Inversión	100%	\$1.497.244



Tal como señalamos, en la distribución de los gastos del Presupuesto Municipal año 2014, la Inversión Real representa un **18%** del gasto con un monto de **\$1.497.244**. Del total de la inversión, un **76%** corresponde a proyectos de inversión, alcanzando un monto de **M \$1.133.298**, le sigue en orden descendente, los estudios y leasing de vehículos con un **8% y 6%** respectivamente del total de la inversión. Estos estudios son realizados como insumos o pre-inversión para la postulación a estos proyectos.

El gráfico anterior refleja la importancia fundamental que reviste para el municipio la gestión asociada a la formulación, desarrollo y ejecución de proyectos de inversión en sus distintas etapas (estudios, diseño, obras, etc.), permitiendo de esta forma captar recursos provenientes de las distintas fuentes de financiamiento, para ir en directo beneficio y mejorar la calidad de vida de la comunidad en general a través de la ejecución de iniciativas de inversión.

A continuación se detallan los gastos por Proyectos de inversión ejecutados el año 2014.



Tabla N° 7
DETALLE PROYECTOS DE INVERSIÓN

PROYECTO INVERSIÓN	M\$ MONTO
Conservación de caminos y puentes	63.556
Mantenimiento Vertedero	21.309
Ornamentación de la Comuna	26.473
Convenio SII	43.215
Mejoramiento Cementerio Municipal	4.675
Limpieza Playa	13.626
Señalética de la Ciudad	21.128
Convenio Alumbrado Público	47.666
Limpieza y Ejecución Tapas Cámaras de Aguas Lluvias	317
Reparación y Mejoramiento Sedes Comunitarias	152
Diseño y Construcción de Regadíos Automático	32
Recuperación Sitios Eriazos	49
Mejoramiento Cementerio Municipal (PGE)	47
Convenio Tesorería Regional	3.935
Mejoramiento Ecoparque	2.379
Mejoramiento Espacios Públicos	111
RSD Reciclables	720
Remodelación 3er piso Edificio Municipal	3.808
Reposición Internado Escuela Palguín Bajo	21.060
Mejoramiento Á. Verde y Zona Equipamiento Pobl. Bomberos	28.525
Construcción Serv. Higiénicos C. Cultural Quetroleufu	2.321
Reposición Aceras Pucón 2013	6.958
Plaza Segura Área Verde Villa Ramón Guiñez	34.986
Recuperación Multicancha Los Robles	667
Estudio Saneamiento Sanitario Parque Deportivo Municipal	84.872
Adquisición de Terreno	585
Extensión Red A. Potable y Alcantarillado Pasaje R. Aburto	71.353
Extensión Red A. Potable y Alcantarillado Villa S. Elena	63.142
Contratación Profesionales A. Técnica Saneamiento Sanitario	21.300
Mejoramiento Rotonda Poniente Acceso Pucón	13.485
Construcción Aceras Adocreto Sector Centro	19.997
Habilitación Escuela Quetroleufu	28.583



Mejoramiento de la Educación 2013	88.036
Estudio e Ingeniería Sistema Agua Potable S. Ibacache	17.550
Terreno Saneamiento Aguas Lluvia	14.062
Fondo de Apoyo a la Educación de Calidad	93.801
Reparación infraestructura J. Infantil Ayún Antú	13.082
Mejoramiento y Ampliación Cocina y Comedor Esc. Holzapfel	36.706
Un Quincho para mi Cancha Caburgua y Carhuello	47.231
Reposición Sede Discapacitados	5.663
Prolongación Adocretos Calle Palguín	2.638
Mejoramiento Estructura Edificio Municipal	11.213
Construcción Salas de Apoyo Liceo Hotelería y Turismo	50.487
Un Quincho para mi Cancha Quelhue y Flor del Lago	44.926
Un Quincho para mi Cancha Quetroleufu y Villa San Pedro	15.005
Reparaciones Escuela Villa San Pedro	2.047
Mejoramiento de la Educación 2014	18.306
Contratación Profesionales de Apoyo Estrategia Minimización	3.945
Mejoramiento Cementerio Municipal 2014	5.435
Recuperación Espacios Públicos Población O. Valdés	12.135
TOTAL M\$	1.133.301

A continuación se detallan los gastos por Estudios de inversión contratados el año 2014, que constituye el segundo sub-item en importancia en la partida Inversión Real, con un 8,48% de participación en el gasto.

Tabla N° 8

Estudios	Monto M\$
Estudios Departamento de Obras	31.480
Asesoría Secplac en Proyectos	74.052
Asesorías Eléctricas	3.000
Asesorías Jurídicas	18.475
Total Estudios M\$	127.008

El monto destinado a este importante ítem de gastos, tiene como principal finalidad generar insumos destinados a desarrollar futuros proyectos de inversión de interés comunal, fundamentalmente en sus primeras etapas de desarrollo (estudios, diseños, etc.), de manera de cumplir con los requisitos y especificaciones requeridas por las distintas fuentes de financiamiento.



1.2.- INFORME PASIVOS 2014:

Con respecto a los pasivos (obligados y no devengados), esto es la deuda exigible de la municipalidad al 31 de diciembre de 2014, se presenta en detalle a continuación:

Tabla N° 9

Denominación	Detalle Deuda Obligada	Importancia Relativa (%)
Bienes y servicios de consumo	\$54.776.318	45,47%
Transferencias corrientes	\$402.820	0,33%
Inversión real	\$65.292.836	54,20%
Transferencias de capital	\$0	0%
Otros	\$0	0%
TOTAL	\$120.471.974	100%

Se adjunta en anexos certificado N°28, emitido por Director Administración y Finanzas (Sub).

1.3.-OBSERVACIONES REALIZADAS POR LA CONTRALORÍA GENERAL DE LA REPÚBLICA DURANTE EL AÑO 2014:

Con respecto a este punto, a continuación se presenta resumen de informes realizados durante el año 2014, de acuerdo a información proporcionada por la Secretaria Municipal, en el cual se señalan los principales alcances efectuados por la Contraloría General de la República:

- 1.- Informe N°59/2013, fecha de notificación 17/03/2014. Tema: Eventuales irregularidades en Departamento de Salud Municipal.
- 2.- Informe N°31/2014, fecha de notificación 27/08/2014. Tema: Auditoría al Programa PIE Educación Municipal.
- 3.- Informe N°33/2014, fecha de notificación 31/12/2014. Tema: Auditoría Programas Financiados con cargo al 2% del FNDR.

Se hace presente que todos estos informes se encuentran publicados en la página WEB del municipio en Icono de Transparencia Municipal.

1.4.-CONVENIOS CELEBRADOS DURANTE EL AÑO 2014:

A continuación se exponen los principales convenios celebrados por la municipalidad durante el año 2014. Estos convenios de colaboración permiten el desarrollo de diversas actividades que facilitan y potencian las intervenciones que el municipio realiza en beneficio de la comunidad:



- 1.- Decreto N° 1667, fecha 19/05/2014, Aprueba Estatuto Asociación de Municipalidad con Montañas.
- 2.- Decreto N° 1732, fecha 23/05/2014, Aprueba Convenio Cooperación Ruta Binacional.
- 3.- Decreto N° 1741, fecha 28/05/2014, Aprueba Asociación de Municipalidades con Montañas.
- 4.- Decreto N° 1742, fecha 28/05/2014, Aprueba Convenio Colaboración Sendero de la Fé Ruta Fco. Valdés S.
- 5.- Decreto N° 1898, fecha 09/06/2014, Aprueba Convenio con CONAF.
- 6.- Decreto N° 2198, fecha 04/07/2014, Aprueba Convenio Cooperación Consejo de la Transparencia.
- 7.- Decreto N° 3098, fecha 14/10/2014, Aprueba Estatuto Asociación de Municipalidades Turísticas.
- 8.- Decreto N° 3236, fecha 27/10/2014, Aprueba Reglamento de Consejo para la Transparencia.

1.5.-VARIACIONES EXPERIMENTADAS AL PATRIMONIO MUNICIPAL:

La variación experimentada por el patrimonio municipal desde el 01 de enero al 31 de diciembre de 2014, es la siguiente:

Tabla N° 10

CUENTA	INICIAL	AUMENTO	DISMINUCIÓN	FINAL
31101	\$6.680.392.553	\$752.028.849	0	\$7.432.421.402

Cabe señalar en este análisis contable del patrimonio, lo siguiente: Se entiende por patrimonio todas aquellas cuentas del Grupo 31101 que reflejan saldo.

El saldo de estas cuentas al 01 de enero de cada año, representa el patrimonio inicial, el que debe ser actualizado al 31 de diciembre de acuerdo a lo señalado por la Contraloría General de la República (Se adjunta en anexos, certificado N°29, emitido por el Director de Administración y Finanzas (Sub)).

1.6.- ESTADO PLAN REGULADOR COMUNAL:

Respecto del estado del Plan Regulador Comunal de Pucón cabe señalar que data el año 1994, actualmente se encuentra vigente y fue aprobado mediante Resolución N° 004 del Gobierno Regional de la Araucanía de fecha 18 de febrero de 1994. Dicho plan se encuentra en proceso de actualización, para lo cual se suscribió un convenio de financiamiento entre la Municipalidad de Pucón y el MINVU. En diciembre de 2010 la Secretaria Regional Ministerial de Vivienda y Urbanismo suscribió contrato de “Estudio de actualización Plan Regulador comunal de Pucón” con la empresa consultora Soc. Borquez y Burr Ltda., por un monto de \$44.371.000.-, el aporte municipal asciende a \$35.000.000.-



Actualmente el estudio se encuentra en análisis de observaciones derivadas de la Evaluación Ambiental Estratégica, para luego continuar con el procedimiento de aprobación según lo dispuesto en el artículo 2.1.11 de la Ordenanza General de urbanismo y Construcciones.

1.7.- RESÚMEN DE AUDITORIAS, SUMARIOS Y JUICIOS AÑO 2014.

1.7.1.- RESÚMEN DE AUDITORIAS:

Con respecto a este punto, se menciona que durante el año 2014 se recibieron 3 informes, de acuerdo a las auditorias practicadas por la Contraloría General de la República, siendo las siguientes:

- 1.- Informe de Investigación Especial N° 59 de 2013, sobre eventuales irregularidades en el Departamento de Salud Municipal, de fecha 17/03/2014.
- 2.- Informe Final N° 31 de 2014, sobre auditoria al Programa de Integración Escolar (PIE), en el Departamento de Educación Municipal de Pucón, de fecha 27/08/2014.
- 3.- Informe Final N° 33 de 2014, (GORE), sobre auditoría a los Programas financiados con cargo al 2% del Fondo Nacional de Desarrollo Regional (FNDR), de fecha 31/12/2014.

Dichos informes se encuentran publicados en la página web de la Contraloría General de la República y además en página web Municipalidad de Pucón, link Transparencia. (Se adjunta como Anexo Ord. N° 02 de 20/04/2015 de la Unidad de Control de la Municipalidad de Pucón).

1.7.2.- RESÚMEN DE JUICIOS AÑO 2014:

Con respecto a este punto, se señala que durante el transcurso del año 2014 la Municipalidad de Pucón fue parte de 14 juicios los cuales se encuentran terminados y en tramitación, el detalle informado por la Unidad Jurídica de la Municipalidad de Pucón se presenta como anexo.

1.7.3.- RESÚMEN DE SUMARIOS AÑO 2014:

Con respecto a este punto, se menciona que durante el año 2014 se instruyó la realización de 2 Sumarios Administrativos y 8 Investigaciones Sumarias, el detalle informado por la Dirección de Administración y Finanzas de la Municipalidad de Pucón se presenta como anexo.

1.8.- RESOLUCIONES CONCEJO PARA LA TRANSPARENCIA AÑO 2014.

Con respecto a informe del Consejo de la Transparencia, se informa que las apelaciones que se han presentado no han dado lugar a sanciones de ninguna especie.



II.-GESTION MUNICIPAL 2014:

A continuación se da cuenta de la gestión municipal del año 2014, tomando como base, las definiciones establecidas en el Plan de Desarrollo Comunal 2010-2014.

El Plan de Desarrollo Comunal aún vigente para el periodo 2010-2014, determina la siguiente imagen Objetivo:

“Pucón es una comuna con Identidad, Sustentable, que respeta y valora las expresiones culturales presentes en su territorio, que ofrece un Turismo de Alta Calidad, con cuidado y protección del Medio Ambiente. Posee Políticas Públicas que resguardan y mejoran la calidad de vida de todos sus habitantes.

Pucón es una comuna con Altos Estándares de Educación, competitiva a nivel nacional y que posee una alta cobertura vial, conectividad, servicios básicos, que son base para el modelo de desarrollo económico de la comuna y la buena calidad de vida de sus habitantes.

Pucón es una comuna reconocida por ser inclusiva, que respeta y considera la opinión de sus habitantes, siendo además una comuna saludable, que cuenta con servicios de buena calidad y con una amplia cobertura”.

Para lograr esta meta define nueve ámbitos de acción, que son:

- 1.- Ámbito Cultural:**
- 2.- Ámbito Económico Productivo**
- 3.- Ámbito Educación**
- 4.- Ámbito Salud Comunal**
- 5.- Ámbito Social**
- 6.- Ámbito Infraestructura**
- 7.- Ámbito Ciudadanía, Participación y Comunicación**
- 8.- Ámbito Deportes**
- 9.- Ámbito Gestión Interna Municipal.**

El informe que se desarrolla a continuación, da cuenta de la gestión municipal 2014, en base a los lineamientos antes mencionados.



2.1.- AMBITO CULTURAL:

2.1.1.- PROGRAMA DE CULTURA

El Programa de Cultura tiene como finalidad llevar a cabo acciones que rescaten, difundan y estimulen las expresiones artísticas y culturales de la comuna, todas ellas vinculadas con nuestra identidad local y sentido de pertenencia, recogiendo las necesidades y anhelos de nuestros creadores, gestores y agrupaciones. Sumado a lo anterior, se canalizan iniciativas que lleguen al municipio por parte de gestores y artistas externos.

En definitiva, este importante programa municipal tiene como finalidad responder a las inquietudes de nuestros artistas y gestores culturales agrupados en el Consejo Comunal de Cultura y las Artes de Pucón, con el fin de consolidar su trabajo y proyectar su labor. El equipo de trabajo de la Casa de la Cultura lidera procesos culturales en la comuna, los que dicen relación con consolidar el trabajo naciente de formar un grupo de artistas y gestores culturales que apoyen los procesos conducentes del programa de cultura 2014 y la implementación de una Política Cultural, instrumento de planificación que permitirá contar con una mirada de futuro; integral, participativa e inclusiva. Igualmente, actuará como coordinador de acciones artística y cultural en diferentes sectores de la comuna, tanto urbano como rural, en concordancia con los intereses de los propios dirigentes vecinales y ciudadanos, integrando debidamente a los artistas, gestores y agrupaciones.

En relación a los objetivos específicos del Programa de Cultura, se detallan a continuación:

1. Coordinar acciones para mantener alianzas con programas sociales municipales, buscando nuevos espacios de desarrollo artístico-cultural.
2. Rescatar, difundir y estimular las distintas acciones artístico-culturales que desarrollan los habitantes de nuestra comuna, sin distinción de credos, edades o condición socioeconómica.
3. Motivar el quehacer artístico y creativo en los distintos segmentos etarios y sectores de la comuna, tanto urbanos como rurales.
4. Propiciar acercamientos entre distintos actores que intervienen en el desarrollo cultural de Pucón, con la finalidad de aumentar instancias de gestión y canalización de recursos.
5. Acrecentar las alternativas de expresión y participación de los diferentes artistas y gestores culturales de la comuna.



El desarrollo de las actividades del programa de Cultura de la Municipalidad de Pucón, se realizan principalmente en la “Casa de la CULTURA”, ubicada en calle Caupolicán 210. La que posee un salón principal para actividades y eventos que tiene una capacidad 60 personas, 1 oficina principal, 1 oficina administrativa y 1 sala de música, 2 baños y 1 cocina.

Número de usuarios atendidos y sectores focalizados: Se atendieron aproximadamente a 463 personas semanales en la Casa de la Cultura, además de los integrantes y participantes en actividades masivas.

TALLERES CASA DE LA CULTURA:

Los talleres comenzaron a funcionar durante el mes de abril de 2014, con una cantidad fija de **300** alumnos y una cantidad aproximada de **150** alumnos irregulares, que da un total de aproximado 450 alumnos circulando semanalmente en la Casa de la Cultura.

A continuación se detallan los diferentes talleres impartidos por el Programa de Cultura Municipal durante el año 2014:

- Escuela Municipal De Danza, Profesores: Patricia Soto y Alexis Candia.
- Taller de Tango y Milonga, Profesor: Daniel Caro Palma.
- Canto Popular, Profesora: Disha Duarte Galleguillos.
- Banda Casa De La Cultura, Profesores:
 - Taller de Vientos y Bronces. (Hernán Vargas).
 - Taller de Vientos y Madera. (Antonio León).
 - Percusión. (Daniel Paredes).
 - Piano. (Moisés Ríos).
 - Armónica. (Gina Becerra).
 - Bajo. (Esteban San Martín).
 - Guitarra Clásica. (Hanz Porro).
 - Violines. (Dangela Gallegos).
- Taller de Teatro Infantil y Juvenil, Profesora: Carolina Escobar Alegría.
- Taller de Danzas Folcloricas, Profesores: Anita Jofre y Yonatan Torres.
- Taller de Ballet Clásico, Profesora: Claudia Manriquez.
- Taller De Danzas Tradicionales, Profesora: Jacqueline Torres.



PRINCIPALES EVENTOS Y ACTIVIDADES CASA DE LA CULTURA 2014

- **Primer Festival Internacional de Música:**
 - **Actividad:** El primer Festival Internacional de Música nace de una alianza estratégica entre la Municipalidad de Pucón y la Universidad de la Frontera, llevando a cabo un gran espectáculo de alta calidad convocando a más de 700 personas en el paseo de la cultura y las artes Ermelinda Hott., contando con la presencia de grandes artistas nacionales tales como Tito Beltran, Roberto Bravo, Cuarteto Egmont y Beatriz Pichimalen.
 - Considerando también que durante la temporada estival se desarrollaron más de 25 actividades culturales en dicho lugar.
- **Concierto de Semana Santa:**
 - **Actividad:** Gran concierto de Semana Santa con la presencia del Magistral Coro de la Iglesia Dinamarca de Temuco, contando con más de 80 coristas que nos deleitaron con sus maravillosas voces.
- **Día Internacional de la Danza:**
 - **Actividad:** El día Internacional de la Danza se realiza en el Gran Hotel Pucón contando con la presencia de grandes agrupaciones tales como la Escuela Municipal de Danza, Indanzo, Ballet Clásico del Teatro Municipal de Temuco, Bafca entre otros.
 - Cabe destacar que por primera vez en la historia de la cultura de nuestra comuna, Pucón forma parte de la Mesa de la Danza Regional y Nacional del Consejo.
- **Primer Simposio Internacional de Escultura:**
 - **Actividad:** El primer Simposio Internacional de Escultura que se realiza en Pucón, proyecto adjudicado por la Coordinación de Cultura con fondos FNDR, donde participaron 8 escultores nacionales e internacionales, algunos de los países fueron Brasil, Argentina, Uruguay y Chile. Dichas esculturas quedaron como patrimonio cultural para la comuna de Pucón instaladas en el paseo de la cultura y las artes Ermelinda Hott.
- **Maratón de Cuecas para Pucón:**
 - **Actividad:** Segunda versión, 132 cuecas para Pucón, se lleva a cabo una competencia de cueca con los años de nuestra comuna, este año llegaron participantes no solo de Pucón, sino que de Padre Las Casas, Temuco, Villarrica, Cunco y Vilcún. Obteniendo el primer lugar la pareja de Pucón.
- **Primera version de navidad en tu comunidad:**
 - **Actividad:** Actividad en la cual se hace partícipe a las juntas de vecinos de nuestra comuna que consistió en la entrega de un árbol de navidad de 3 mts de altura a cada



sector y ellos en un trabajo mancomunado y unido decoraron su árbol, siendo participe niños, jóvenes, adultos y adultos mayores.

- **Segunda Version del Árbol de Navidad Artesanal y Concierto Navideño:**

- Se realiza la segunda versión del árbol de navidad artesanal, en donde se hace partícipe a los artesanos de Pucón, para que ellos con sus productos decoren en una ceremonia navideña este árbol, también se realiza un concierto con el Coro de la Iglesia Dinamarca y en conjunto con la fundación Francisco Valdés Subercaseaux se realiza la muestra de pesebres decorados por la misma comunidad.

- **Gala Final de la Casa de la Cultura:**

- **Actividad:** Gran gala de la casa de la cultura 2014 denominada desde el mundo desde mi tierra, en donde las danzas, música y canto fueron los protagonistas del evento, logrando la consolidación de la banda instrumental de cultura fusionando su trabajo con la escuela de danza y todos sus talleres, además se cuenta con la presencia y participación pintores, teleros, y variados artistas locales siendo ellos parte de esta muestra.
- Actividad realizada en el salón Ballroom del Gran Hotel Pucón contando con un público asistente de 900 personas.

- **Gira a la Comuna de Teodoro Schmidt:**

- Producto del gran trabajo que se ha desarrollado como casa de la cultura fusionando todos los talleres, llevando a cabo un montaje de 50 minutos es que en esta comuna vieron nuestro trabajo y nos invitaron como embajadores culturales, con más de 100 artistas realizamos una puesta en escena magistral, con un gimnasio lleno dejamos a nuestra comuna de Pucón como un digno exponente de la cultura y las artes de la región.

PRESUPUESTO PROGRAMA DE CULTURA AÑO 2014

Tabla N° 11

Ítem	Presupuesto
Total	\$ 60.346.000.-



2.1.2.-SUSTENTABILIDAD, MEDIO AMBIENTE E INTEGRACION:

El plan de desarrollo comunal establece como uno de sus principales lineamientos estratégicos la sustentabilidad y el cuidado del medio ambiente. En este sentido, la Unidad Ambiental de la Municipalidad de Pucón tiene un rol fundamental, por cuanto es la encargada de liderar y gestionar las distintas actividades e iniciativas relacionadas con la temática ambiental en la comuna.

Los objetivos de la unidad consisten en:

- Implementar la gestión ambiental en las actividades de la competencia municipal, promover y contribuir a la protección de recursos naturales y mejorar la calidad de vida de la población local, asesorar en la elaboración de normativa, instrumentos y procedimientos municipales de contenido ambiental y funcionar como instancia de coordinación entre los distintos entes relacionados con el medio ambiente. (Servicio Salud, Seremi de Medio Ambiente, SAG, entre otros).
- Coordinar interinstitucional de la gestión ambiental municipal, que tiene las funciones de supervisar, coordinar, y dar seguimiento a las políticas, planes, programas, proyectos y acciones ambientales dentro del municipio, y velar por el cumplimiento de las normativas ambientales.

ESTRATEGIAS DE TRABAJO UNIDAD AMBIENTAL.

- **ESTRATEGIA N° 1: GESTIÓN AMBIENTAL.**

Objetivo Estratégico: Construir la Institucionalidad Ambiental de la municipalidad de Pucón y fortalecer la Gestión Ambiental municipal.

1.- **Elaboración de mecanismo de las denuncias ambientales y fiscalización.**

2.- **Elaboración de pronunciamientos frente a proyectos sometidos al Servicio de Evaluación Ambiental.** En este sentido se trabaja en pronunciamiento de proyectos tales como " Central Hidroeléctrica Llancañil".

3.- **Ingreso al Proceso de Certificación Ambiental Municipal (SCAM),** Certificado Nivel Básico. Ministerio de Medio Ambiente, Ejecución Fase intermedia.

4.- **Se ha incorporado en el año 2014 (para ejecución 2015) al PADEM, la tematica ambiental,** siendo uno de los objetivos que el 100% de los establecimientos educacionales se incorporen a la certificación ambiental (SNCAE) y la contratación de un profesional para apoyo ambiental dentro del departamento de educación.

5.- **Programa de Arborización, convenio de colaboración con CONAF,** un total de 550 especies fueron las que se adjudicó el año 2014 para arborizar los sectores urbanos de la comuna, el 100% de las especies fueron nativas, como: Ulmos y Quillay. El proyecto de arborización 2014 beneficio los sectores urbanos con áreas verdes y rotondas de la comuna.



- **ESTRATEGIA N°2: RESIDUOS SÓLIDOS.**

Objetivo Estratégico: Apoyar la planificación de la gestión sustentable de los RSD comunales y promover la minimización de estos.

1.- **Puntos Limpios:** Ejecución y seguimiento de estrategia Eliminación de Residuos sólidos. Implementación de Puntos Limpios en sectores Urbano y Rurales (Villa San Pedro, Caburgua, Los Riscos, Metreñehue, Paillaco, Huife), un total de 20 puntos Limpios en la Comuna.

La cantidad recolectada el año 2014:

- 120.500 Kg. Cartones, Revistas, Papeles.
- 197.200 Kg. Vidrio de Botella.
- 75.500 Kg. Plástico.
- 122.800 Kg. Aluminio
- **516.000 Kg. TOTAL**

Los residuos son llevados a plantas de reciclaje ubicadas en las Ciudades de Santiago, Concepción y Temuco (SOREPA, Cristalerías Toro, Recipet, entre otras).

2.- **Ejecución y seguimiento de Reciclaje de Aceite** en la comuna, convenio de colaboración empresa BIOILS SPA. Existen 16 locales adheridos en el programa, y 2 puntos de recolección de aceite domiciliario, donde la comunidad en general deposita su botella de aceite. Puntos: Jardín Infantil Copito de Nieve, Oficina Unidad Ambiental.

La recolección durante el año es cada 15 a 30 días, donde la cantidad por retiro al año corresponde a **6.120 Litros anuales** aproximadamente, incrementándose la cantidad del año anterior.

3.- **Campaña de Reciclaje de Residuos E-Waste**, convenio de colaboración con la empresa CHILERECICLA. En el mes de Junio se realizó la campaña de recolección de residuos Eléctricos y electrónicos, este año la cantidad de residuos recolectados fue de **6,5 Toneladas. (Anexo 1).**

4.- **En el año 2014 se continúa con La Estrategia de Eliminación de Bolsas de Plástico, Denominada "Pucón Cambia Su Bolsa",** Durante este año se avanzó en las siguientes etapas: **ETAPA N°3.** El comercio solo entregaba 1 bolsa por cliente, esta se concentró en los meses de Junio a Noviembre. Generando conciencia, cambios de hábitos, en los habitantes de la comuna, como en los visitantes, durante esta etapa se incorporó más a los establecimientos educacionales, motivándolos a participar a través de la creación de videos, participando de actividades ambientales referente al tema, además se les dio más énfasis al comercio minorista apoyándolos con la difusión y gestión en la compra de bolsas reutilizables.



ETAPA N°4. Esta etapa es la última de la Estrategia y la más Importante, ya que el comercio local mayorista y minorista dejó de entregar bolsas plásticas a sus clientes, siendo un Hito a Nivel nacional, ya que nos transformamos en la Primera comuna en lograr sustituir las bolsas de plástico del comercio, iniciativa que fue y es considerada referente, ya que se logró de forma voluntaria y en conjunto con la Ciudadanía.

- 02 de Diciembre de 2014, Hito a Nivel Nacional, donde somos la primera comuna en lograr sustituir y erradicar las bolsas de plástico en el comercio de Pucón.
- Más de 50 comunas a nivel nacional aplauden la iniciativa, siendo Pucón referente nacional, se recibieron 30 alcaldes de diferentes comunas del país.
- Nuevo Slogan "Pucón Sin Bolsas Plásticas"

5.- Durante el año 2014 se trabajó en el Proyecto denominado "Estudio de Biodigestión Anaerobia": Comunas de la Ligua, Pucón y Cabo de Hornos. Este estudio fue financiado por SUBDERE, solo 3 comunas a nivel nacional fueron consideradas para realizar el piloto, el estudio fue elaborado por la Universidad Católica de Valparaíso.

El proyecto corresponde la construcción de un sistema de estabilización de RSU orgánicos mediante biodigestión anaerobia, lo cual requiere de la construcción de un biodigestor de aproximadamente 3.800 m³, en hormigón armado estanco, con aislación térmica para disminuir pérdidas de calor; adicionalmente requiere de la incorporación de serpentín interno de acero inoxidable como intercambiador de calor. Como complemento, se incorpora al diseño un sistema de recepción, homogenización y almacenamiento de sustrato, sistema de almacenamiento y concentración de lodos, y tratamiento y uso de biogás. La utilización del biogás se realizará mediante la cogeneración eléctrica y térmica.

La ubicación del proceso de estabilización corresponde a la localización del vertedero municipal, mientras que para efectos de aprovechamiento de la capacidad térmica del sistema se considera el desplazamiento de la unidad de cogeneración en la ubicación del actual Parque Municipal, mediante la conducción de la corriente gaseosa a través de un sistema de cañerías soterradas desde la ubicación del sistema de digestión hasta el Parque Comunal.

La capacidad de tratamiento de diseño asciende a 1.100 ton/mes de residuos orgánicos, lo cual corresponde a prácticamente un 100% de cobertura de la generación comunal para los primeros 7 años. La población atendida corresponde aproximadamente a 34.000 habitantes, es decir la totalidad de la población de la comuna de Pucón.



- **ESTRATEGIA N° 3: EDUCACIÓN AMBIENTAL.**

Objetivo Estratégico: Sensibilizar, capacitar y promover los valores y conceptos medio ambientales en la comunidad de Pucón.

- 1.- **Ingreso de 3 nuevos Establecimientos al Sistema Nacional de Certificación Ambiental de Establecimientos Educativos (SNCAE).** Nivel Básico, siendo un total de 8 establecimientos certificados en la comuna.
- 2.- **Se ha incorporado en el año 2014, para ejecución 2015, al PADEM, la tematica ambiental** siendo uno de los objetivos que el 100% de los establecimientos educativos se incorporen a la certificación ambiental (SNCAE) y la contratación de un profesional para apoyo ambiental dentro del Departamento de Educación.
- 3.- **Se han realizado Charlas y Capacitaciones en JJVV Urbanas y Rurales,** en tema de Residuos Sólidos Domiciliarios y Protección de Bosque Nativo.
- 4.- **Educación y difusión a la ciudadanía** en la Estrategia de Eliminación de la bolsa de Plástico.
- 5.- **Actividades de lanzamiento de Campaña " Pucón Sin Bolsas Plásticas".**

PROYECTOS DESARROLLADOS POR LA UNIDAD AMBIENTAL AÑO 2014.

- **Proyectos en desarrollo.**

1. **Contratacion Profesionales de Apoyo Estrategia de Minimizacion Para la Comuna de Pucón.** Se contrataron 2 profesionales de apoyo a la unidad ambiental. Ingeniero Civil Ambiental y Biólogo Marino. Monto Aprobado: **M\$ 15.750.**
2. **Contratacion Profesional Experto Para el Mejoramiento de Operación del Vertedero Municipal Los Nevados, Comuna de Pucón.** Monto Aprobado **M\$17.000.**

- **Proyectos postulados.**

- 1.- **"Construcción Implementación Sistema Biodigestión Anaerobia RSU Comuna de Pucón".** Fondo FNDP: FICHA IDI N°: 30381929-0. Monto Postulación: M\$ 1.557.064.

- **Proyectos en formulación.**

- 1.- **"Piloto de Segregacion en Origen de Residuos Reciclables, Sector Jardines Del Claro".**
- 2.- **" Obras Menores Vertedero Municipal"**

PRESUPUESTO PROGRAMA MEDIO AMBIENTE AÑO 2014

Tabla N° 12

Ítem	Presupuesto
Total	\$ 19.612.351.-



2.1.3.- PROGRAMA MAPUCHE:

El Programa Mapuche de la Municipalidad de Pucón, está orientado a mejorar las condiciones de vida de las personas, familias, comunidades y organizaciones mapuche de la comuna de Pucón, a través de una gestión territorial participativa, promoviendo la participación de los actores locales, dirigentes sociales y autoridades tradicionales del pueblo mapuche en la gestión pública para el desarrollo social y económico con identidad.

A nivel comunal, la población indígena alcanza al 16,3%, lo que es cercano a los 5.000 habitantes (según el INE 2012). Se encuentran concentrados principalmente en el área rural y una creciente presencia a nivel urbano en Pucón. Además es relevante señalar, que del total de personas mapuches de la comuna sólo el 5% de éstas habla Mapudungun de forma fluida, aunque la gran mayoría si lo entiende.

En la comuna de Pucón existen 17 comunidades indígenas, las cuales se encuentran ubicadas principalmente en el sector pre-cordillerano. Del número de comunidades pertenecientes a Pucón sólo 12 se encuentran activas en el aspecto organizacional, las que se distribuyen en 13 sectores rurales como: Quelhue, Quetroleufu, Carileufu, Huife, Paillaco, Coilaco Bajo, Pichares, Menetue, San Luís, Relicura, Loncofilo, Palguín Bajo y Llafenco, junto al sector urbano de Pucón. Además el 100% de comunidades están subordinadas al Consejo Territorial Mapuche.

GESTION Y ACTIVIDADES RELEVANTES PROGRAMA MAPUCHE 2014.

- Once Comunidades Mapuche incluidas en el Programa CHILE INDIGENA.
- Apoyo a postulaciones al Subsidio habitacional rural.
- Exposición de una muestra fotográfica de la labor del Programa Mapuche.
- Reconocimiento a la Oficina por la gran gestión en tramitación de certificado de calidad indígena .
- Apoyo en Postulaciones a subsidio de Tierras.
- Constitución y formación de la comunidad Neculan Nahuelan de Lefincul.
- Coordinación, gestión y desarrollo del año nuevo mapuche (We Tripantu).
- Celebración del día Internacional de la Mujer Indígena.
- Difusión y gestión del Programa Social CHILE INDIGENA, con comunidades de la comuna.
- Seminario capacitación, para dirigentes de comunidades: formulación y Postulación de proyectos.
- Reuniones permanentes con las comunidades mapuches de la comuna.
- Gestión en Bienes Nacionales, para la regularización de Escrituras y Títulos de Dominio en los diferentes sectores urbanos y rurales de nuestra comuna.



- Regularización de las personalidades jurídicas de cada comunidad.
- Brindar apoyo a Ferias Costumbristas que se realizaron en época estival.
- Contactos y reuniones con Universidades, para hacer alianzas estratégicas.
- Tramitación y difusión en las comunidades como así también de personas naturales de la certificación de Calidad Indígena.
- Gestión de tramites en CONADI, de comunidades como también personas naturales.
- Advenimientos con las comunidades .
- Participación de los operativos Municipales en terreno.
- Actividad “Cuenta cuentos”, que se desarrollo en establecimientos educacionales de la comuna .
- Rogativa anual en el Volcán Villarrica el 12 de Octubre.
- Participación masiva de las Comunidades para el desfile del Aniversario de la Comuna como también para el 18 de Septiembre.

Número de usuarios atendidos y sectores localizados:

En la oficina se atendió un promedio de 25 personas diarias, entre los cuales se cuenta a dirigentes de las comunidades, como también personas de otras comunas.

Balance cualitativo y cuantitativo

En Pucón no existe oficina de CONADI, como en Villarrica y Curarrehue, pero en nuestra comuna las comunidades mapuche y asociaciones indígenas tienen una organización y participación muy activa, y se encuentran constituidas comunidades y asociaciones representativas de familias con títulos de merced, las cuales están representadas por un Consejo Territorial Mapuche, el que registró durante el año 2014 un trabajo mancomunado en conjunto con la municipalidad.

En cuanto a los desafíos pendientes mirando al futuro, se puede señalar, que en nuestra comunidad existen muchos proyectos no desarrollados en cuanto a la cultura, turismo, lengua, gastronomía, lo que es tarea pendiente, como también la información y la accesibilidad a fondos concursables, con la finalidad de llegar a una mayor cantidad de personas con beneficios y programas que permitan mejorar su calidad de vida.

PRESUPUESTO PROGRAMA MAPUCHE AÑO 2014

Tabla N° 13

Ítem	Presupuesto
Total	\$ 16.842.209.-



2.2.- ÁMBITO ECONÓMICO PRODUCTIVO:

2.2.1- PROGRAMA DE TURISMO:

La Coordinación de Turismo de la Municipalidad de Pucón, dependiente de la Dirección de Desarrollo Comunitario tiene por finalidad mantener el turismo como “eje principal” del desarrollo económico de la comuna, trabajando de forma asociada con la empresa privada para mantener el destino Pucón en la mente del turista nacional e internacional a través de diversas estrategias de promoción.

Su objetivo principal es diseñar y ejecutar estrategias de comunicación y promoción que permitan atraer a turistas nacionales e internacionales, destacando el privilegiado entorno natural que rodea a Pucón como son lagos, ríos, parques nacionales, termas, un volcán activo, entre otros, y la variada oferta de servicios de alojamiento, actividades de turismo aventura, oferta gastronómica, tours, etc.

A continuación se detallan los objetivos específicos del Programa de Turismo:

- Mantener los vínculos de trabajo con la Mesa de Turismo integrada por las empresas privadas de Pucón y la Municipalidad.
- Desarrollar el nuevo material corporativo de promoción turística para el destino Pucón, así como también material disponible para los turistas que visitan la oficina de turismo municipal.
- Participar de Ferias Nacionales e Internacionales que permitan promover el destino y generar instancias de negocios para los operadores turísticos.
- Informar a los turistas que visitan Pucón sobre los distintos atractivos turísticos, servicios existentes, eventos, etc.
- Trabajar en conjunto con el área de Comunicaciones municipal para ejecutar estrategias comunicacionales que puedan impulsar el destino a nivel nacional e internacional.
- Impulsar un Turismo Sustentable, a través de acciones concretas que ayuden a crear conciencia tanto en los empresarios como en turistas, para el resguardo de los recursos naturales y la cultura de la comuna.
- Generar acuerdos/alianzas/convenios a nivel local, regional, nacional e internacional para potenciar nuestro destino.
- Revisión y actualización de ordenanzas Municipales enfocadas a la mejora y calidad del desarrollo turístico comunal.
- Trabajar de manera transversal con todas las unidades que de alguna manera tienen relación con el turismo como son Cultura, Deportes, Medio Ambiente, Identidad Local, entre otras.



RECURSOS DISPONIBLES:

La oficina de la Coordinación de Turismo se encuentra ubicada en dependencias municipales en Avenida Bernardo O'higgins #483. Cuenta con 3 informadoras turísticas de forma permanente, lo que es ampliado en los meses de temporada alta llegando a trabajar 6 personas en atención a público. Además, cuenta con una funcionaria de planta municipal encargada de las informadoras y del proceso de Zarpe, una funcionaria administrativa, un funcionario encargado del área de turismo aventura, un diseñador y una Coordinadora del área.

Adicionalmente existe una oficina de turismo en Villa San Pedro atendida por una informadora con la finalidad de ofrecer mayor cobertura a los turistas que visitan el sector, con especial atención a las termas que se ubican en la zona. En temporada de verano se implementa también una oficina de informaciones en Caburgua con atención de una informadora.

PRESUPUESTO PROGRAMA TURISMO AÑO 2014:

El presupuesto del programa se subdivide en dos grandes ítems, correspondientes a prestación de servicios promoción turística, cuyo detalle se expresa a continuación:

Tabla N° 14

Ítem	Presupuesto
Prestación de Servicio	\$55.320.217.-
Programa Promoción Turística	\$15.466.904.-
Total	\$70.787.121.-

La oficina de turismo atendió durante el año 2014 a 28.020 personas, de las cuales un 54% corresponde a chilenos, 12% a argentinos, 4% a brasileños y 30% corresponde a otras nacionalidades. A continuación, se desglosan las atenciones realizadas mensualmente:

Tabla N° 15

	Ene	Feb	Mar	Abr	May	Jun	Jul	Ago	Sep	Oct	Nov	Dic	Total
Chilenos	3.339	5.972	1.211	451	379	166	1.221	377	480	372	535	678	15.181
Argentinos	132	542	559	212	101	28	84	95	93	194	211	265	3.707
Brasileños	207	80	73	32	70	6	121	110	72	88	89	111	1.114
Otros	1.450	1.382	1.125	710	232	100	151	190	277	437	1.087	894	8.025
Total	6.319	7.976	2.968	1.405	782	355	1.577	772	922	1.091	1.922	1.938	28.027



CANTIDAD DE ZARPES OTORGADOS A AGENCIAS DE TURISMO E INGRESOS TOTALES

Dentro de las funciones asignadas a la Coordinación Municipal de Turismo, se encuentra el autorizar y registrar el Zarpe de las actividades de Rafting Alto, Bajo e Hidrospeed obligando a las agencias de turismo aventura a informar la actividad a realizar, los guías que van en la excursión y el detalle completo de los turistas que la realizan.

Durante el año 2014 se hicieron 44.912 zarpes en total, lo que se desglosa de la siguiente manera:

Tabla N° 16

Servicio	Cantidad
Rafting Trancura Bajo	28.190
Rafting Trancura Alto	14.541
Hidrospeed	2.181
Totales	44.912

Lo anterior, significa un incremento del 42% en el número de zarpes respecto del periodo anterior, generando a la vez un ingreso a las arcas municipales de \$21.890.900.-

2.2.2.- CENTRO EMPRESARIAL MUNICIPAL

El Centro Empresarial de Pucón, tiene como principal objetivo apoyar y fomentar el emprendimiento de las distintas MYPES de la comuna, a través de la transferencia de competencias y conocimientos, relativos a la postulación de sus actividades comerciales a la gama de fondos concursables e instrumentos de fomento ofrecidos por las distintas instituciones gubernamentales, tales como FOSIS, SERCOTEC, CORFO, CONADI, AGENCIA REGIONAL DE LA ARAUCANIA, entre otros.

Por otra parte, el Centro Empresarial a partir del 2014, incorpora en su gestión nuevas líneas e instrumentos enfocados principalmente a organizaciones sociales, entre ellos:

- Fondo Social Presidente de la Republica.
- Fondo de Iniciativas Locales, F.N.D.R. 2%
- Programa de Modernización de Ferias
- APP de SERCOTEC (Opera como contraparte técnica)
- Instrumentos de SENDA y SERNAM (Fondo para la Prevención del Consumo de droga, alcohol 2014 y Comunidad Mujer) respectivamente.



Además aborda los emprendimientos más básicos en alianza con otras instituciones, se destaca entre ellas las capacitaciones dictadas en alianza con la Cámara Chilena de la Construcción, Facultad de Ciencias Empresariales de la Universidad Autónoma y el trabajo en conjunto con el Fondo Esperanza. Mantiene dentro de su oferta de servicios las postulaciones a instrumentos de emprendimiento de SERCOTEC, FOSIS, CONADI y el instrumento de promoción del emprendimiento juvenil “Una Buena Idea”. El informe expresa la cantidad de postulaciones y resultados obtenidos por instrumentos, registro de atenciones desde el 01 de enero al 31 de Diciembre de 2014, detalle de capacitaciones e impacto de estos durante el periodo informado, operatoria e impacto de trabajo realizado en alianza con otras instituciones.

I.- GESTIÓN DE PROYECTOS POR SERVICIOS

• SERCOTEC

Tabla N° 17

Instrumento	N° Postulados	N° Adjudicados	Monto Adjudicado (\$)
Capital Semilla Emprendimiento	355	53	\$106.000.000
Capital Semilla Empresa	75	10	\$53.000.000
Capital Abeja Emprendimiento	15	3	\$6.000.000
Capital Abeja Empresa	33	2	\$11.500.000
Modernización de Ferias Libres	1	1	\$10.000.000
Total	479	69	\$165.400.000

• FOSIS

Tabla N° 18

Instrumento	N° Postulados	N° Adjudicados	Monto Adjudicado (\$)
Yo emprendo Avanzado	20	6	\$2.400.000
Yo Emprendo Básico	52	9	\$3.150.000
Yo Emprendo Semilla	30	10	\$3.500.000
Yo Emprendo Semilla MJH	12	8	\$2.900.000
Ingreso ético familiar	10	6	\$3.000.000
Total	124	39	\$14.950.000



• **CONADI** **Tabla N° 19**

Instrumento	N° Postulados	N° Adjudicados	Monto Adjudicado (\$)
Mujer Indígena Urbana	15	7	\$10.221.060
Total	10	7	\$10.221.060

• **MINISTERIO SECRETARIA GENERAL DE GOBIERNO** **Tabla N° 20**

Instrumento	N° Postulados	N° Adjudicados	Monto Adjudicado (\$)
Fondo Iniciativa Locales para Organizaciones Sociales 2014	6	2	\$3.000.000
Total	6	2	\$3.000.000

• **MINISTERIO DEL INTERIOR** **Tabla N° 21**

Instrumento	N° Postulados	N° Adjudicados	Monto Adjudicado (\$)
Fondo Social presidente de la República 2014	20	10	\$42.161.829
Fondo Nacional de Seguridad Pública	1	1	\$45.405.080
Total	20	10	\$87.161.829

• **GORE ARAUCANÍA** **Tabla N° 22**

Instrumento	N° Postulados	N° Adjudicados	Monto Adjudicado (\$)
F.N.D.R. 6% cultura y deportes	10	6	\$10.000.000
F.N.D.R. 6% seguridad	2	2	\$28.000.000
Total	12	8	\$38.000.000

• **CONSOLIDADO GESTIÓN DE PROYECTOS** **Tabla N° 23**

	N° Postulados	N° Adjudicados	Monto Adjudicado (\$)
Sercotec	479	69	\$165.400.000
Fosis	124	39	\$14.950.000
Conadi	10	7	\$10.221.060
Min. Secretaria General de Gobierno	6	2	\$3.000.000
Ministerio Del Interior	20	10	\$87.161.829
Gore Araucanía	12	8	\$38.000.000
Total	651	135	\$318.732.889



II.- ATENCIONES DE PÚBLICO

La siguiente tabla muestra el número de atenciones a públicos efectuadas en dependencias del Centro Empresarial, de ella se desprende un promedio de 210 atenciones mensuales promedio con peak en los meses de postulaciones a fondos concursables alcanzando a 357 personas, estas cifras se expresan en unidades, pudiendo en algunos casos representar a atenciones a directivas de organizaciones, las que a partir de este año empezaron a ser atendidas por el CEMP en postulación a fondos tales como: Fondo Social Presidente de la Republica, Fondo de Iniciativas locales, de prevención de consumo de drogas, modernización de Ferias Libres, entre otros.

Tabla N° 24

Mes	Número de Atenciones
Enero	315
Febrero	258
Marzo	403
Abril	172
Mayo	257
Junio	213
Julio	183
Agosto	192
Septiembre	154
Octubre	192
Noviembre	185
Diciembre	250
Total de Atenciones a público	2.774



III.- CAPACITACIONES, TALLERES Y CURSOS

Tabla N° 25

Nombre del Taller	Observación	Asistentes
Seminario Tributario y Contable	I y II Seminario de emprendedoras del programa Mujer Trabajadora y Jefas de Hogar	100 personas
Curso de Contabilidad básica.	Curso de capacitación para Micro y Pequeños empresarios de la comuna de Pucón en la temática de Contabilidad Básica 12 horas cronológicas	25 personas
Curso de tributación básica.	Curso de capacitación para Micro y Pequeños empresarios de la comuna de Pucón en la temática de Tributación Básica 12 horas cronológicas.	25 personas
Capacitación fondo Capital Semilla	Taller tutorial de entrenamiento para la postulación al concurso Capital Semilla de Sercotec, es ejecutado en alianza con el Centro de negocios regional.	25 personas
Curso de contabilidad, administración y tributación.	Curso de capacitación para Sindicato de Artesanos del pueblo artesanal de Pucón en la temática de Contabilidad Básica 12 horas cronológicas y de Administración y Tributación, dentro del proyecto SERCOTEC Fortalecimientos de Ferias 2014	50 artesanos
Encuentro Empresarial OMIL- CEMP	Encuentro Empresarial realizado en conjunto con la Oficina de intermediación laboral.	80 personas
Totales		305 personas

IV.- ALIANZAS Y REDES

- **SERNAC**

El Centro Empresarial de la Municipalidad Pucón, asume las funciones del SERNAC a partir del 28 de Mayo del 2013, según consta en Decreto Exento N° 1437.

Funciones:

- Informar y Educar a los consumidores de sus derechos.
- Acoger e ingresar los reclamos a la plataforma del SERNAC FACILITA.
- Adjuntar comprobantes, medios de prueba a reclamos y otros documentos que requieran.
- Informar proceso de reclamos.
- Gestionar capacitaciones del organismo en la comuna.

Estadísticas de Atenciones al 31 de Diciembre de 2014:

Tabla N° 26

Sexo	Ene	Feb	Mar	Abr	May	Jun	Jul	Ago	Sep	Oct	Nov	Dic	Total
Mujer	8	9	5	2	2	7	9	3	6	6	3	6	116
Hombre	8	7	3	1	3	3	7	3	5	4	3	3	
Total mensual	16	16	8	3	5	10	16	6	11	10	6	9	



- **FONDO ESPERANZA**

Es una institución de micro emprendimiento con 10 años de existencia, cuenta con 47 oficinas a lo largo de Chile, con presencia en 217 comunas, atiende a 66.000 emprendedores en sus 3.100 Bancos comunales. Financia la idea o el negocio de un emprendedor, a través de créditos continuos de corto plazo (4 a 6 meses), en cuotas pequeñas (semanales o quincenales). No requiere de garantías formales, como aval calificado o renta mínima, solo garantías solidarias, las cuales se ejercen en los Bancos comunales. Ofrece Capacitación en un plan llamado “Escuela del Emprendimiento”, la que se desarrolla a través de metodología de educación de Adultos en cada reuniones semanales o quincenales. Promueve la generación de redes de intercambio al interior del banco comunal con los propios emprendedores y con otras instituciones de fomento en la medida que los socios requieran servicios u oferta externa y complementaria a sus negocios. Los requisitos para postular son: ser mayor de 18 años, con un negocio formal o informal, con ganas de salir adelante.

Implementación del Servicio en la comuna de Pucón

- **Inicio de coordinaciones FE - CEMP:** Primera Reunión de coordinación 19 de Diciembre de 2012 en dependencias del Centro Empresarial
- **Inicio de Operaciones:** Enero de 2013
- **Total de atenciones desde el 01/01/2014 al 31/12/2014:** 275 socios (209 mujeres y 66 Hombres).
- **Monto colocado durante el 2014:** \$53.127.000.-
- **Distribución:** 15 bancos comunales, conformados a través de difusión en medios de comunicación locales, visitas en terreno de sectores urbanos de Pucón y contactos establecidos vía Centro Empresarial de la Municipalidad de Pucón.
- **Principales características de los socios:** Hombres y mujeres de entre 22 y 55 años, desarrollan emprendimientos de baja escala de producción y en etapa de despegue, en los rubros de comercio, manufactura y servicios. El 65% participa o ha participado y/o accedido a servicios municipales relacionados con su negocio (permisos municipales, capacitaciones, concursos, asistencia técnica en elaboración y postulación a proyectos).
- **Desarrollo de escuela del emprendimiento:** La capacitación se distribuye en cuatro módulos:
 - Desarrollo individual (fortalecimiento de competencias emprendedoras).
 - Desarrollo familiar (mejoramiento de roles al interior de la familia).
 - Grupal (fortalecimiento de vínculos y capital social)
 - Desarrollo del negocio (habilidades financieras básicas, elaboración de proyectos).Estos se desarrollan en las reuniones semanales o quincenales en dependencias del Centro



Empresarial de la Municipalidad de Pucón. El plan de capacitación apunta al desarrollo integral del emprendedor, en un ejercicio de vínculo real con la banca e instituciones financieras del país, el desarrollo de hábitos y capacidades para su incorporación y acceso a servicios financieros y técnicos disponibles en el territorio.

Dependencia Técnico/Administrativa: La operación de los Bancos comunales existentes en la comuna de Pucón, dependen de la oficina Villarrica, la cual agrupa a los 1.593 socios y socias, de las comunas y sectores de Loncoche, Coñaripe, Licanray, Ñancul y Pucón, siendo esta comuna el sector de menor antigüedad.

Cabe destacar que las emprendedoras de la comuna de Pucón participaron de la primera feria de emprendimiento realizada el 4 de Diciembre en la comuna de Villarrica y lo han seguido haciendo en la actualidad y en la realizada el año 2014.

PRESUPUESTO CENTRO EMPRESARIAL AÑO 2014

Tabla N° 27

Ítem	Presupuesto
Total	\$ 42.192.000.-

2.2.3.- PROGRAMA UNIDAD DE DESARROLLO RURAL:

El Programa Unidad de Desarrollo Rural de la Municipalidad de Pucón, está compuesto por diversos sub-programas de colaboración con el mundo campesino, el objetivo de esta área es entregar apoyo a las demandas de agricultores y campesinos de sectores más vulnerables y contribuir con el mejoramiento sostenido de la calidad de vida de la población rural, procurando asegurar una efectiva y eficiente contribución a la economía rural comunal.

Para ello, la unidad articula Programas con recursos propios como es el caso del PRODER y vía convenio con INDAP, como es el caso de PRODESAL y PDTI. Dichos Programas gestionan recursos pecuniarios y humanos que contribuyen a la misión principal de la Unidad que es “mejorar la calidad de vida de los habitantes rurales de nuestra comuna”.

El cuadro siguiente ilustra el número de beneficiarios atendidos por los distintos programas que componen el área de desarrollo rural de la Municipalidad de Pucón durante el año 2014, expresado en cantidad de familias atendidas cada año.



Tabla N° 28

Familias X Programa	Año 2014
Proder	345
Prodesal	234
PDTI	466
Total	1045

En cuanto a los objetivos específicos de este programa, estos se detallan a continuación:

1. Promover la conservación de la cultura e integridad de la población rural, integrando la rica diversidad de los territorios rurales al desarrollo sustentable, fomentando mayores oportunidades y mejor calidad de vida para sus habitantes.
2. Fortalecer y mejorar las condiciones de vida de los campesinos, a través del apoyo técnico de los programas insertos en esta Unidad.
3. Fomentar la programación del desarrollo rural así como la adopción de medidas que promuevan una mejor y más equitativa integración de los sectores rurales al Turismo y comercio local.
4. Entregar y gestionar los diversos programas y proyectos, tanto de instituciones gubernamentales, como no gubernamentales, que van en apoyo directo al desarrollo y gestión de los emprendimientos.
5. Capacitar permanentemente a los usuarios en los rubros agrícolas, ganadero, apícola, cultivos mayores y menores, gastronomía y repostería rescatando los productos locales, entre otros.

La Unidad de Desarrollo Rural como programa es el encargado de responder a las inquietudes de nuestros agricultores y campesinos en general, esto con el fin de revalorizar al sector rural, haciéndolos más competitivos y sustentables, promoviendo el bienestar de la población a través del aprovechamiento de las potencialidades sociales, económicas y ambientales de los espacios rurales. Por otro lado la política comunal busca implementar un enfoque moderno de desarrollo rural asociado al cambio cultural de sus habitantes.

En la comuna, se atiende a más de 1.000 usuarios, a través de los Programas PRODESAL y PDTI, apoyados por INDAP y el Programa de Desarrollo Rural PRODER, el cual es financiado en un 100% por el Municipio.



Lo que busca este programa entonces, es dar un mayor alcance y un mejor grado de precisión a la clasificación de lo que es la ruralidad. De esta forma tendremos también un sector privado que reconozca mejor al sector rural en sus atributos, complejidades y en sus diferentes necesidades. Todo esto supone, por cierto, incrementar sostenidamente las capacidades institucionales para asumir los desafíos de su implementación, redundando, en último término, en un impacto positivo de la aplicación de esta política local.

A continuación, se presenta un detalle de las principales tareas que fueron desarrolladas por los distintos programas destinados al desarrollo del mundo rural durante el año 2014:

2.2.3.1.- PRODER: Programa de Desarrollo Económico Rural

Este programa que como se señaló anteriormente es financiado íntegramente por el municipio, tiene a su cargo gran parte del territorio comunal, atendiendo a 22 sectores (desde Candelaria a Río Blanco) incluyendo todos aquellos agricultores que no forman parte de los demás programas que componen la Unidad de Desarrollo Rural. Su finalidad es responder a las diversas demandas de agricultores, agentes productivos y sociales de los distintos territorios. El Programa de desarrollo Rural de la municipalidad de Pucón recoge las necesidades que demandan los campesinos en los diferentes rubros productivos. El Proder les entrega capacitación, asesoría y asistencia técnica para que sus emprendimientos sean viables y sustentables, con lo que se lograra mejorar la calidad de vida de los pobladores rurales.

OBJETIVOS ESTRATÉGICOS:

- Apoyar al desarrollo de los pequeños agricultores.
- Fomentar la competitividad de los productores.
- Entregar asesoría en terreno.
- Gestionar compras asociativas.

El programa de Desarrollo Rural (PRODER) cuenta con un presupuesto anual de \$40.428.462, los cuales son destinados:

- Desarrollo de Operativos Veterinarios.
- Compras asociativas (cereales, fardos de pasto, Insumo Agrícolas, etc.).
- Entrega de Insumos Veterinarios.
- Asesorías en confección invernaderos incluyendo la entrega de semillas.



- Capacitaciones en diversos aspectos, tales como cocina fusión, confección de mermeladas, preparación de chocolates, etc.
- Organización y apoyo logístico en el desarrollo de Ferias Costumbristas y Fiestas Campesinas.
- Desarrollo de Giras Técnicas con pequeños agricultores.
- Honorarios.

PRESUPUESTO PRODER AÑO 2014

Tabla N° 29

Ítem	Presupuesto
Total	\$ 40.428.462.-

2.2.3.2.- PROGRAMA DE DESARROLLO AGRÍCOLA LOCAL: PRODESAL

El programa funciona a través de un convenio del Municipio de Pucón y el INDAP y tiene como objetivo atender a los pequeños productores del sector rural y mejorar su productividad de manera sustentable y diferenciada según las características de las familias y sus posibilidades de producción.

En específico, el Programa de desarrollo Rural de la municipalidad de Pucón a través de la Unidad Operativa Prodesal Pucón identifica y resuelve las necesidades que demandan los agricultores y sus familias en los diferentes rubros productivos como son ganadería mayor y menor, hortalizas, flores, turismo rural, especialidades campesinas, cultivos, entre otros. El Prodesal Pucón les entrega capacitación, asesoría y asistencia técnica para que sus emprendimientos sean viables y sustentables a lo largo del tiempo logrando así mejorar la calidad de vida de los agricultores (usuarios) y sus familias.

En nuestra comuna funcionan dos PRODESAL: PRODESAL Pucón y PRODESAL Huerquehue, abarcando los sectores de Candelaria, Los Riscos, Carhuello, Paillaco, Huife, Huepil, Relicura, San Luis, Pichares, Coilaco, Menetúe, entre otros.

Este programa y cada uno de sus módulos (PRODESAL Pucón y PRODESAL Huerquehue) cuentan el apoyo profesional de 1 Agrónomo y 1 técnico, que son quienes trabajan directamente con las familias beneficiarias del programa.

El Programa PRODESAL, cuenta con un presupuesto anual de \$95.591.967, los cuales son destinados:



- Asesorías Técnicas.
- Compras de Insumo Agrícolas.
- Operativos Veterinarios.
- Entrega de Insumos Veterinarios.
- Capacitaciones.
- Honorarios.
- Movilización

PRESUPUESTO PRODESAL AÑO 2014

Tabla N° 30

Ítem	Presupuesto
Prodesal Pucón	\$25.783.702
Prodesal Huerquehue	\$25.783.702
Total	\$51.567.404

2.2.3.3.-PROGRAMA DE DESARROLLO TERRITORIAL INDÍGENA: PDTI

El PDTI (Programa de Desarrollo Territorial Indígena) es un programa que está destinado a las familias de origen mapuche, para apoyar el desarrollo de la agricultura familiar campesina, a través de capacitaciones, proyectos y giras técnicas, con el propósito de que el desarrollo y la sustentabilidad sean productivos, respetando la cultura y la cosmovisión del pueblo mapuche.

En nuestra comuna funcionan cinco PDTI, que contemplan los sectores de Palguín Bajo, Quelhue, Quetroleufu, Carileufu, Llafenco, Loncofilo, Relicura, San Luis, Coilaco Bajo, entre otros. Cabe destacar que el PDTI de Palguín Bajo fue creado por iniciativa de la actual administración siendo el más joven de ellos.

El programa está a cargo de dos profesionales: un Jefe Técnico y un Técnico de Apoyo, funcionando a través de un contrato ejecutado entre la Municipalidad e INDAP.

El Programa PDTI, cuenta con un presupuesto anual que será presentado a continuación y el cual es destinado a:

- Asesorías Técnicas.
- Giras Técnicas.



- Adquisición de insumos Agrícolas y Veterinarios.
- Capacitaciones.
- Honorarios.
- Movilización.
- Etc.

GESTION 2014 PDTI QUELHUE

- PERSONAS ATENDIDAS

Tabla N° 31

Sector	Familias Atendidas
Quelhue	104

PRESUPUESTO PDTI QUELHUE AÑO 2014

Tabla N° 32

Ítem	Presupuesto
TOTAL	\$ 29.084.762.-

GESTION 2014 PDTI QUETROLEUFU-CARILEUFU

- PERSONAS ATENDIDAS

Tabla N° 33

Sector	Familias Atendidas
Quetroleufu-Carileufu	105

PRESUPUESTO PDTI QUETROLEUFU-CARILEUFU AÑO 2014

Tabla N° 34

Ítem	Presupuesto
Total	\$29.084.762.-



GESTION 2014 PDTI PALGUIN BAJO

- PERSONAS ATENDIDAS

Tabla N° 35

Sector	Familias Atendidas
Palguín Bajo	78

PRESUPUESTO PDTI PALGUIN BAJO AÑO 2014

Tabla N° 36

Ítem	Presupuesto
Total	\$ 36.600.587.-

GESTION 2014 PDTI LLAFENCO LONCOFILO

- PERSONAS ATENDIDAS

Tabla N° 37

Sector	Familias Atendidas
Llafenco-Loncofilo	91

PRESUPUESTO PDTI LLAFENCO LONCOFILO AÑO 2014

Tabla N° 38

Ítem	Presupuesto
Total	\$ 69.808.265.-



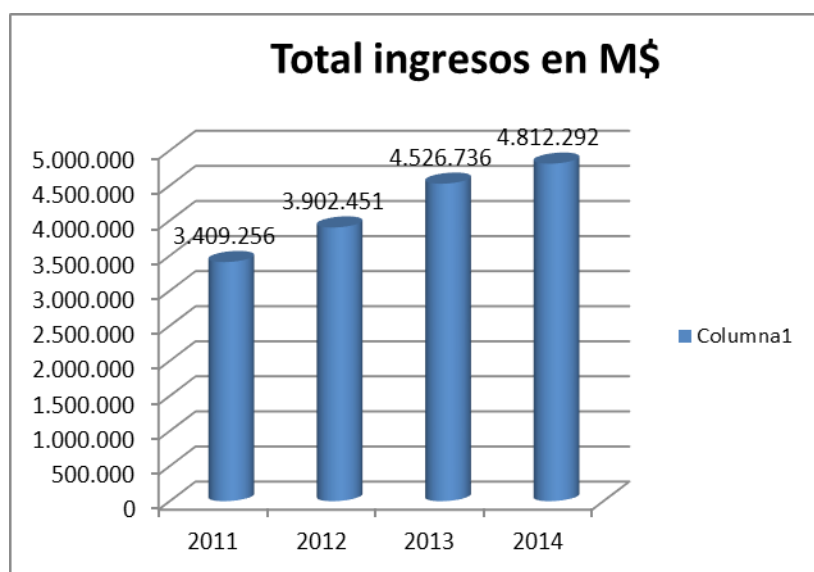
2.3.- AMBITO EDUCACIÓN

A continuación, se presenta la Cuenta Pública del año 2014 correspondiente al Departamento de Educación Municipal, dando cuenta de las gestiones más relevantes realizadas durante dicho periodo, considerando que el municipio de Pucón tiene bajo su dependencia una red educativa compuesta por 12 establecimientos educacionales (11 Escuelas y 1 Liceo) y 3 Jardines Infantiles VTF.

2.3.1 PRESUPUESTO EDUCACIÓN

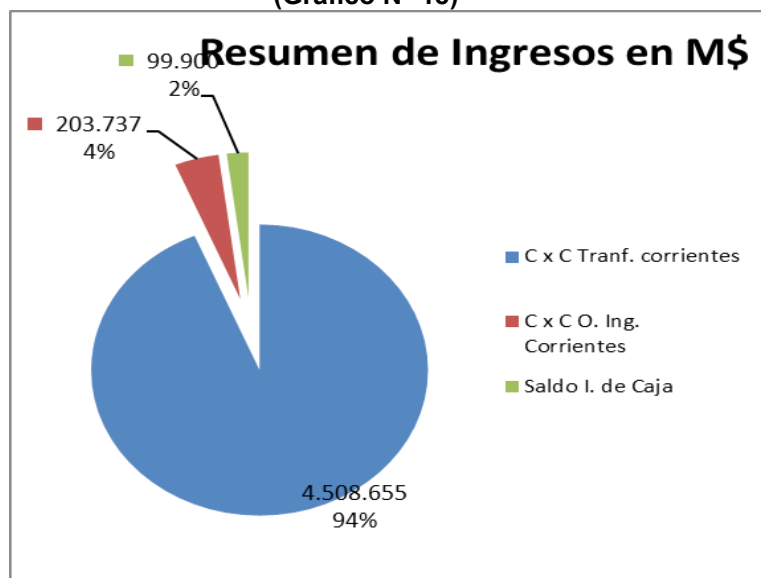
2.3.1.1.- INGRESOS

(Gráfico N° 17)



Si se comparan los ingresos del Departamento de Educación, se puede observar claramente un aumento sostenido en el tiempo, y en particular para el periodo 2013-2014 alcanzó un **6.31%**. En este mismo, sentido para el periodo comprendido en los últimos cuatro años, se puede ver que dicho aumento alcanza un **41.15%**.

(Gráfico N° 18)



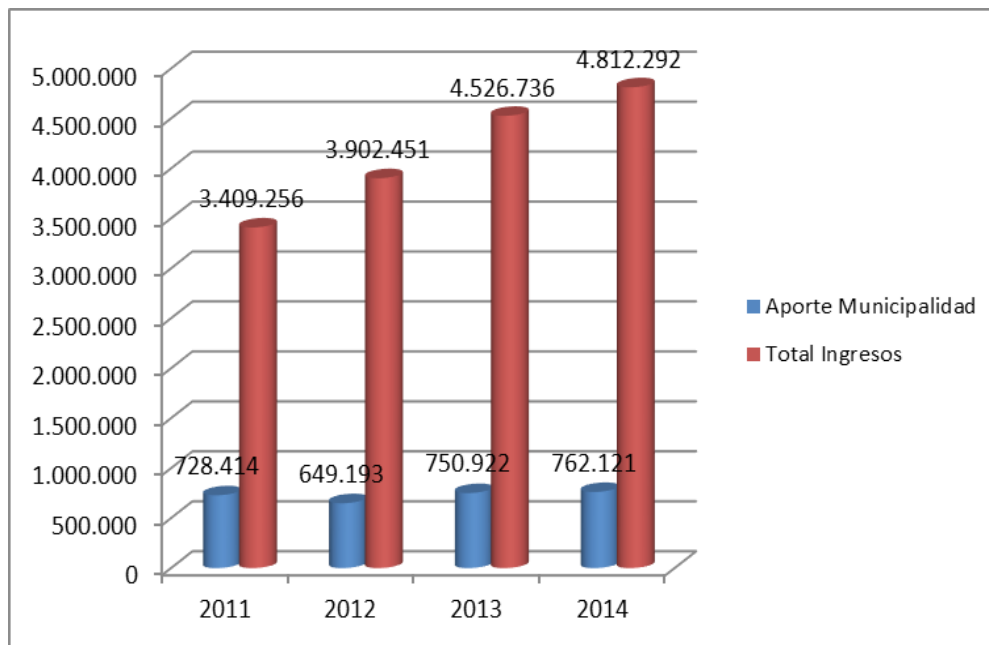
Al observar el Gráfico, tenemos que un **94%** del total del presupuesto DEM, corresponde a las denominadas transferencias, esto es la Subvención escolar, el traspaso de recursos realizado por el municipio y las Leyes de Subvención Escolar Preferencial SEP e Integración Escolar.



A continuación analizaremos en detalle estos ingresos:

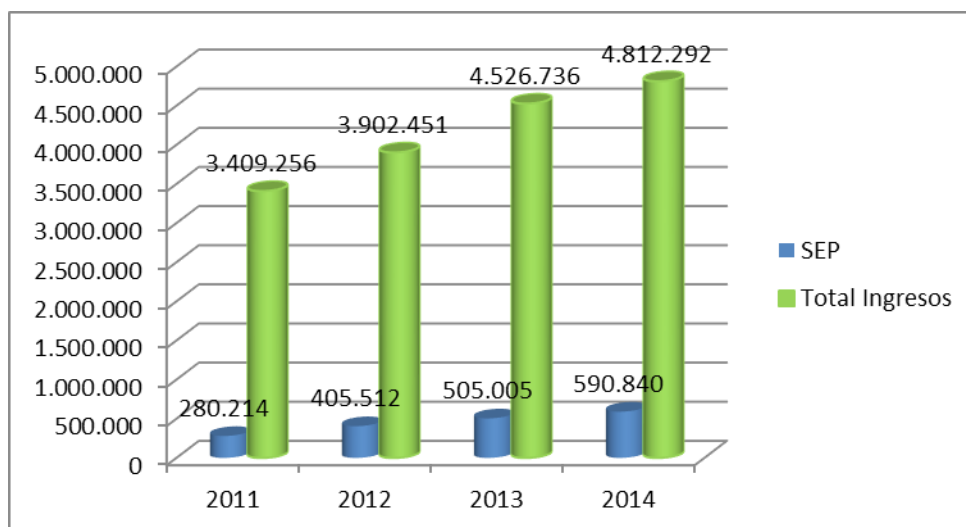
Aporte de la Municipalidad en M\$

(Gráfico N° 19)



Si analizamos el gráfico anterior, en términos porcentuales, tenemos que la dependencia del DEM respecto del **Aporte Municipal** es de un 15.84%, en tanto para el año 2013 fue de 16.59%, si se sigue con este análisis para el año 2012 se tuvo un aporte de un 16.63% y para el 2011 un 21.36%. Esta situación refleja una disminución del aporte directo por parte del municipio, siendo este aumento justificado por otras partidas, lo cual será detallado a continuación.

(Gráfico N° 20)



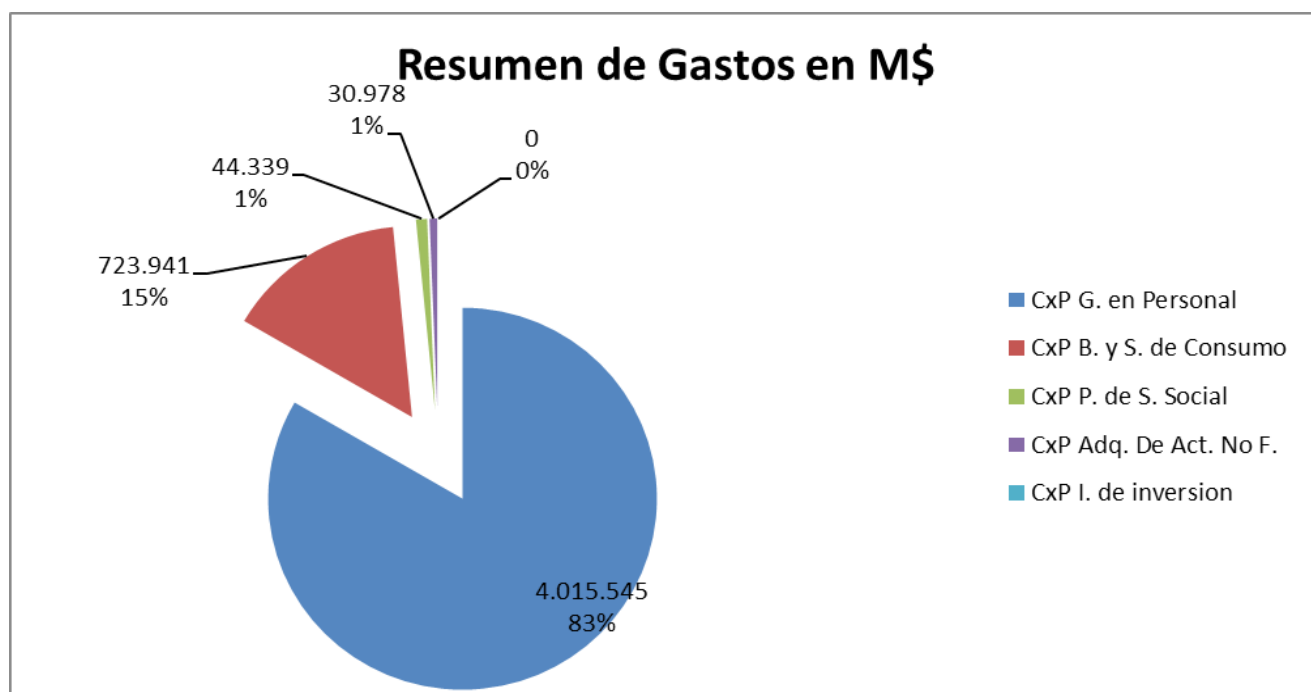


Otro aspecto relevante respecto del aumento de los ingresos del DEM, corresponde a los ingresos provenientes de la **Subvención Escolar Preferencial**, los cuales aumentan en más de 310 millones durante los últimos Cuatro años. Esta partida por su parte representa un 7% de los ingresos del Departamentode Educación Municipal.

Estos recursos tienen su origen en la denominada Ley SEP y su objetivo es contribuir a la igualdad de oportunidades y mejorar la calidad y equidad de la educación.

2.3.1.2.- GASTOS

(Gráfico N° 21)



Respecto de la distribución de los gastos del presupuesto ejecutado el año 2014 por el DEM, tenemos que cerca del 83% de los recursos corresponde a gastos en personal (500 personas aprox.), en tanto, un 15% corresponde a gastos de bienes y servicios de consumo. Lo anterior, se explica fundamentalmente por el sustento de la dotación docente, asistentes de la educación, administrativos y el funcionamiento de la red educativa municipal, compuesta por 12 establecimientos y 3 VTF (vía transferencia de fondos).



ASPECTOS DESTACADOS DE LA GESTIÓN FINANCIERA:

En el Departamento de Educación Municipal, se administran diversos recursos financieros, todos en función de otorgar un buen servicio educativo, a continuación se detallan los respectivos ítems:

- **Presupuesto Municipal para educación**, que para el año 2014 correspondió a un monto total de M\$ **4.812.292.000** de los cuales **\$762.121.108** son aporte municipal.
- **Presupuesto de subvención por asistencia media de todos los establecimientos educacionales municipales**, que asciende a un monto de **\$ 3.598.138.000** del cual se utilizó para cancelar sueldos de docentes, asistentes de la educación y personal administrativo DAEM, mantención, transporte escolar, etc.
- **Presupuesto SEP:** Todos nuestros establecimientos educacionales básicos y Liceo están en convenio Ley SEP, atendiendo a más de 900 alumnos prioritarios con un monto anual de **\$590.840.000.-** los cuales se invirtieron en el fortalecimiento de la gestión educacional y de los aprendizajes de todos nuestros alumnos. En supervisión desde el MINEDUC y por el buen uso de estos recursos nuestros establecimientos urbanos son autónomos, logrando a nivel regional, según las estadísticas el primer lugar en los resultados SIMCE.
- **Presupuesto PIE :** Programa de Integración Escolar, subvención obtenida por asistencia media de alumnos con necesidades educativas especiales, con un monto de **\$ 475.961.541**, que se utilizan para abordar gastos de sueldos de 32 docentes especialistas del área, tanto educadoras diferenciales, profesoras básicas con postítulo y psicopedagogas, respectivamente, 10 asistentes de aula, 7 profesionales psicólogos, 4 fonoaudiólogos, 8 profesores de trabajo colaborativo, 2 intérpretes de lenguaje de señas, además de 1 profesor de psicomotricidad. Y la adquisición de diversos materiales didácticos, de psicomotricidad, material fungible de escritorio y capacitación en seminarios y capacitaciones de los profesionales de ésta área.

El Programa de integración escolar (PIE) es una estrategia del sistema escolar, normado por el Decreto 170/09, que tiene como propósito proporcionar recursos para contribuir al mejoramiento continuo de la calidad de la educación, favoreciendo la presencia, participación y progreso en los aprendizajes de “todos y cada uno de los estudiantes”, especialmente de aquellos que presentan Necesidades Educativas Especiales (NEE), sean éstas de carácter permanente o transitorio.



En este marco, los PIE se constituyen en una gran oportunidad para :

- Fortalecer los equipos Directivos y técnicos de los establecimientos con otros profesionales, tales como Profesores de Educación Especial, Psicólogos, Fonoaudiólogos, Terapeutas Ocupacionales, Asistentes Sociales, Psicopedagogos, Kinesiólogos, Interprete de Lenguaje de Señas ,entre otros.
 - Fortalecer las prácticas pedagógicas, aportando recursos materiales y humanos para entregar apoyos especializados dentro del aula.
 - Brindar una educación pertinente, relevante y significativa a los estudiantes con mayor riesgo de fracaso y deserción escolar, que presentan NEE.
- **Presupuesto FAEP 2014:** Fondo de Apoyo a la Educación Pública, que para el año 2014 correspondió a un monto de **\$241.489.000** y que se invirtieron en:
 - Obras de Infraestructura en Establecimientos (Reparaciones eléctricas y/o sanitarias en escuelas con mayor problema) por un monto de \$ 56.200.000.
 - Administración y normalización (pago profesionales Arquitecto y Constructor) por un monto de \$ 45.385.686.
 - Adquisición de 1 Furgón Escolar y camioneta para la DAEM por un monto de \$ 42.329.328.
 - Pago a proveedores por un monto de \$ 12.000.000.-
 - Pago de indemnizaciones por jubilación por un monto de \$ 85.573.718.-
 - **Presupuesto JUNJI:** El convenio Municipalidad-JUNJI, permitió administrar tres jardines vía transferencia de fondos VTF: Carileufu, Los Robles y La Casita de Mis Sueños, que atienden a un población total de aproximadamente 160 niños/as entre 0 y 4 años en los niveles sala cuna y heterogéneo. El monto por esta subvención es de \$ 247.705.000

2.3.2.- GESTION 2014 DEPARTAMENTO DE EDUCACION

Descripción de los Principales Objetivos y Funciones del Departamento:

Los objetivos del Departamento de Educación Municipal (DEM) Pucón radican en ofrecer un servicio educativo de forma continua y racional de acuerdo a las normas vigentes, procurando permanentemente establecer las condiciones para mejorar la calidad de la educación que se imparte en las unidades educativas bajo nuestra jurisdicción y administrar los recursos humanos, materiales y financieros de tales servicios, enmarcado en el Plan de Desarrollo Comunal, Misión Municipal y Planificación Estratégica.



Dentro del equipo de profesionales docentes, podemos decir que contamos con profesores de excelencia, lo cual quedó reflejado en la última evaluación docente, en donde se obtuvieron resultados como: docentes destacados 12 y docentes competentes 23.

El DEM cumplió el 2014, 33 años administrando y guiando la educación de los niños, niñas y jóvenes de Pucón. Bajo su alero se encuentran 1 liceo técnico profesional más 11 Escuelas básicas Municipales de la comuna:

- Escuela G-773 José Martínez Soto.
- Escuela G- 776 de Quelhue.
- Escuela G- 778 El Claro.
- Escuela G- 781 Huife Alto.
- Escuela F- Carlos Holzapfel.
- Escuela G- 783 Villa San Pedro.
- Escuela G- 783 Pichares.
- Escuela G- 788 Candelaria.
- Escuela G-790 Carileufu.
- Escuela G-799 Paillaco.
- Escuela Los Arrayanes.
- Liceo Hotelería y Turismo

Del total de los establecimientos, cinco de ellos cuentan con Internado para alumnos y alumnas que lo requieren.

Este departamento a través de un convenio VTF, administra tres jardines infantiles:

- Los Robles.
- La Casita de mis sueños.
- Ayún Antú, Jardín Carileufu

En todos se cuenta con educadoras de párvulos y asistentes de párvulos para brindar una óptima atención a todos los niños y niñas que a diario asisten a estos jardines.



PRINCIPALES PROGRAMAS DESARROLLADOS DURANTE EL AÑO 2014. (financiamiento propio y Ministerio Educación)

Durante el año 2014 se desarrollaron diversos programas destinados a fortalecer la educación municipal, entre ellos:

- **Programa Propedéutico: (aporte del Departamento de educación \$ 6.000.000)** convenio firmado entre la Municipalidad de Pucón y la Universidad Católica de Temuco, en donde los mejores alumnos de escasos recursos del Liceo Hotelería y Turismo que cursan 4° medio, son preparados y becados para continuar estudios superiores.
- **Programa Extraescolar 2014:** La Educación Extraescolar es fundamentalmente un Programa Educativo complementario de apoyo a la Educación formal o curricular y tiene como meta “ofrecer a los escolares de la comuna, alternativas de formación y desarrollo de habilidades en las distintas áreas que este tipo de educación privilegia, es decir las artes, la cultura, las ciencias, los deportes, la recreación y el medioambiente”.
 - El Objetivo General del Programa es el de contribuir a mejorar las competencias de los escolares de la comuna en general y de los alumnos de Educación Municipal en particular, en las distintas áreas que comprende el ámbito de la Educación Extraescolar, manteniendo el énfasis en la actividad física, orientando y colaborando para que el tiempo libre y la recreación sean parte del “modo de vida” de los alumnos, e incorporando otras actividades que favorezcan el desarrollo de habilidades cognitivas y que en conjunto benefician su formación integral para la vida en sociedad.
 - En relación a sus objetivos específicos, estos se detallan a continuación:
 - Desarrollar y fomentar actividades educativas de libre elección en los establecimientos educacionales de la comuna.
 - Ejecutar programas de Educación Extraescolar para el uso del tiempo libre de los escolares, que les orienten, capaciten y perfeccionen en el empleo positivo de este.
 - Implementar al interior de los establecimientos educacionales los tiempos horarios y espacios adecuados para la manifestación permanente y adecuada de los intereses e inquietudes de los niños y jóvenes.
 - Apoyar al desarrollo creativo de situaciones de interacción e integración, que permitan el desarrollo de habilidades y conocimientos en las diferentes áreas del saber.
 - Incorporar a los padres y comunidad en la concreción y apoyo de las distintas actividades que se implementen.
 - Desarrollar procesos educativos extraescolares diferenciados y específicos para la educación básica y media.



- Incorporar permanentemente objetivos fundamentales transversales, en los contenidos programáticos desarrollados a través de las actividades educativas de libre elección.

PRESUPUESTO EXTRAESCOLAR EXCLUSIVO EDUCACIÓN MUNICIPAL:

Tabla N° 39

Detalle de Gastos	\$ Monto	Descripcion
Gastos en Personal	\$ 22.000.000	Honorarios Profesionales Talleres en Jec
Alimentos y Bebidas Para Personas	\$ 600.000	Colaciones y Otros Eventos
Combustibles Para Vehiculos	\$ 500.000	Traslado Varios
Materiales de Uso o Consumo de Oficina	\$ 500.000	Materiales de Apoyo a Talleres
Materias Primas y Semielaboradas	\$ 500.000	Materiales Deportivos
Otros	\$1.000.000	Trofeos Diplomas Estímulos Medallas
Servicios de Publicidad	\$ 200.000	Dípticos, Afiches, Pendones
Arriendos	\$ 400.000	Transporte Para Traslado de Delegaciones
Total Programa	\$ 25.700.000	

PRESUPUESTO EDUCACIÓN EXTRAESCOLAR MUNICIPAL COMUNAL:

Tabla N° 40

Detalle De Gastos	\$ Monto	Descripcion
Gastos en Personal	\$ 8.000.000	Honorarios Profesionales Talleres Comunales
Alimentos y Bebidas Para Personas	\$ 800.000	Colaciones Y Otros Eventos
Combustibles Para Vehiculos	\$ 1.000.000	Diferentes Traslados
Materiales de Uso o Consumo de Oficina	\$ 400.000	Materiales De Apoyo A Talleres
Otros Materiales y Repuestos	\$ 1.000.000	Materiales Deportivos
Pasajes, Fletes y Bodegaje	\$ 500.000	Traslado De Delegaciones Escolares
Servicios de Prod. y Des. De Eventos	\$ 1.000.000	Actividades De Gestión Comunal Con Participación De Otras Comunas De La Región.
Arriendo de Vehículos Menores	\$ 500.000	Para Traslados A Eventos Extraescolares
Cursos de Capacitación	\$ 200.000	
Premios y Otros	\$ 500.000	Estímulos Para Participantes En Los Eventos Comunales.
Otros Servicios	\$ 300.000	Productos Farmacéuticos, Publicidad E Impresiones.
Total Programa	\$ 14.200.000	



Durante el año 2014 se contrataron diversos monitores con la finalidad de implementar en todos los establecimientos escolares talleres que permitieran:

- Complementar la formación y educación de los alumnos(as).
- Descubrir y potenciar capacidades, talentos, habilidades y destrezas de los alumnos.
- Crear oportunidades para ampliar y mejorar las relaciones sociales entre los alumnos/as dentro de un ambiente sano donde se desarrollan actividades que favorezcan la autonomía y autoestima.
- Entre las actividades implementadas fueron:
 - Fútbol, danza, básquetbol, manualidades, teatro, tenis de mesa, etc. por un monto de \$ 22.000.000.
- **Inglés:** Este programa fue creado en el año 2014 para permitir fortalecer este idioma en las escuelas. En nuestra comuna se conforma la red de inglés en donde todos nuestros docentes participan como instancia para el intercambio de experiencia y de auto perfeccionamiento para mejorar sus prácticas pedagógicas. (todo lo anterior a través de la plataformas learning).
- **Chino Mandarín:** Este programa se desarrolla en el Liceo de Hotelería y Turismo bajo un convenio establecido entre el MINEDUC, el gobierno chino y la Municipalidad de Pucón, el cual es impartido por una docente proveniente de china. Es preciso destacar los logros obtenidos por los alumnos, ya que no solo han aprendido hablar chino mandarín, sino que también pueden escribirlo, tanto es así que participaron en una competencia del idioma a nivel nacional, logrando una importante ubicación dentro de la competencia.
- **Programa de Alimentación y salud escolar:** Todos nuestros establecimientos están adscritos al programa de alimentación implementada por la JUNAEB. En cada establecimiento, por la vulnerabilidad de la población escolar que se atiende, se tiene alrededor del 90% de la alimentación cubierta. Inherente a ello, se desarrolla el programa de salud escolar que aborda dificultades de los alumnos beneficiarios en oftalmología, audición y afecciones de la columna y salud bucal.
- **Programa de Salud Bucal:** Este programa en convenio Municipalidad- JUNAEB, a través del Dpto. de salud de la comuna, atiende a toda la población escolar desde los niveles de transición 1 a 4° año básico.
- **Programa de Fútbol Escolar:** Este programa desarrollado desde el año 2012, tiene como objetivo fortalecer este deporte en los establecimientos municipales y potenciar a talentos mediante la ejecución de clínicas y visitas a las instalaciones de club albo. Se cuenta con un monitor de fútbol para las escuelas municipales, que a través del desarrollo de diversas actividades, se logra articular eventos con Colo-Colo tanto en la ciudad de Temuco como Santiago.



- **PSP, Plan de Superación Profesional:** Este programa está destinado a fortalecer las prácticas pedagógicas de aquellos docentes que en el proceso de evaluación docente obtuvieron un resultado insatisfactorio y básico.
- **Programa de Mantención de Jardines Infantiles Municipales:** Entregan Atención a niños/as de escasos recursos favoreciendo en forma sistemática y oportuna aprendizajes de calidad para niños menores de 4 años. La educación de la primera Infancia, es decisiva para desarrollar habilidades cognitivas de lenguaje interpersonal socio emocionales y para lograr un adecuado desarrollo físico, pues es el periodo oportuno en que los niños y niñas asimilan con más facilidad los diferentes aprendizajes, en el año 2014 atendió un total de 158 niños, Jardín infantil Carileufu, Jardín Casita de mis sueños y Los Robles.

2.3.3.- HITOS RELEVANTES DEM 2014

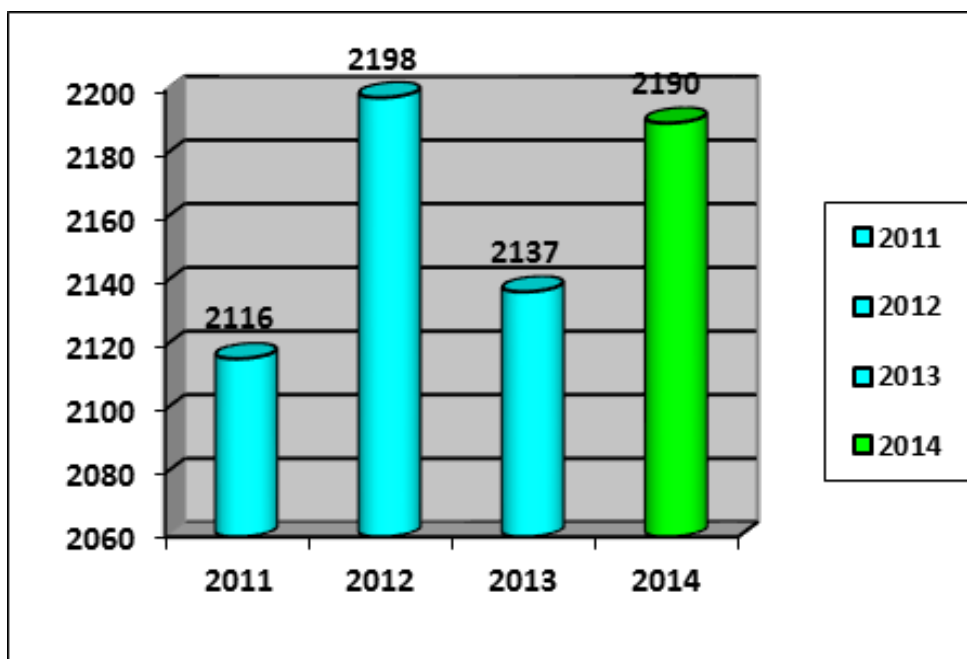
- Desde el año 2011 están incorporados los 12 colegios al Programa de integración escolar comunal “Educando con Igualdad”, atendiendo alrededor de 400 niños con necesidades educativas especiales, contando el año 2014 con 24 PIES.
- Conformación de equipo multidisciplinario con el fin de fortalecer la gestión educacional e intervenir oportunamente en el trabajo de convivencia escolar, articulando las acciones con OPD, CONACE, SALUD, CONSEJO AMBIENTAL.
- Supervisión SEP constató buena ejecución del Proyecto, lo que facilita continuidad del mismo.
- Convenio Word Visión, a través del cual se está apoyando a los niños más vulnerables, para minimizar las brechas de la desigualdad social y se ha logrado entregar parcas de muy buena calidad para sortear las inclemencias del invierno, a todos los alumnos de las Escuelas Municipales.

MATRICULA ESTABLECIMIENTOS EDUCACIONALES

Según las estadísticas el comportamiento de la matrícula en las escuelas Municipales de Pucón ha experimentado un pequeño aumento, que obedece fundamentalmente por factores tales como: los buenos resultados académicos comunales, que se siguen manteniendo, estando por sobre los promedios regionales y nacionales de establecimientos similares.



(Gráfico 22)



SUBVENCION ESCOLAR PREFERENCIAL

Tabla N° 41

Colegios	Ingresos	Matricula Alumnos Prioritarios	Matricula Total
Carlos Holzapfel	\$166.067.460	382	560
Palguin	\$24.191.217	58	65
Quelhue	\$7.233.443	15	21
El Claro	\$96.428.460	220	358
Huife	\$3.462.103	7	8
Villa San Pedro	\$22.753.514	54	69
Pichares	\$7.091.523	13	21
Candelaria	\$5.729.142	13	19
Carileufu	\$68.342.276	168	226
Paillaco	\$42.032.517	90	139
Arrayanes	\$101.878.151	221	342
Liceo de Hoteleria	\$45.630.193	146	362
	\$590.840.000	1.387	2.190



RESULTADOS SIMCE

A continuación se presentan los resultados obtenidos por los distintos establecimientos que componen la red educativa administrada por la Municipalidad de Pucón, teniendo en consideración los indicadores obtenidos el año 2012 y su comparación respecto al año 2013, por cuanto la publicación de los resultados para el año 2014 aún no se encuentran publicados por el MINEDUC.

Tabla N° 42

	Lenguaje 2012	Matemática 2012	Lenguaje 2013	Matemática 2013
Nacional	271	253	248	240
Regional	270	250	258	250
Comunal	284	265	262	247

Como ha sido la tendencia a través de los años, los establecimientos educacionales municipales de la comuna han mantenido y superado sus resultados en este indicador de medición de calidad de la educación, destacándose el liderazgo y excelencia obtenido por nuestras escuelas, tanto a nivel regional como nacional.

2.3.4.- INFORME GESTIÓN BIBLIOTECA MUNICIPAL MARIANO LATORRE AÑO 2014

MISIÓN DE LA BIBLIOTECA:

- Fomentar la lectura en las personas de la comunidad sin distinción alguna, como fuente de conocimiento y esparcimiento a través de actividades de fomento lector.
- Fortalecer instancias de participación de la comunidad, promoviendo el desarrollo de talleres de gestión participativa, concursos, encuestas, consultas comunitarias y mesas de trabajo.

HITOS DEL 2014:

- Instalación de mesas de trabajo con la Comunidad para el desarrollo de la planificación 2013-2014.
- Instalación de 13 cajas viajeras con visitas quincenales:
 1. Escuela Quelhue.
 2. Escuela Carileufu.
 3. Escuela Huife Alto.
 4. Escuela Candelaria.



5. Escuela Villa San Pedro.
 6. Escuela Pichares
 7. Biblioteca Filial San Pedro
 8. Biblioteca Newen Zomo.
 9. Jardín Avellanitos.
 10. Jardín Ayun Antu.
 11. Jardín Sagrada Familia.
 12. Jardín Copito de Nieve.
 13. Jardín Cupulhueche.
- Desarrollo de Actividades de Fomento Lector a beneficiarios de cajas Viajeras.
 - Desarrollo de Charlas y Talleres.
 - Elaboración, apoyo y ejecución de Proyectos.
 - Habilitación Digital a la Comunidad
 - Fomento Lector

TALLERES Y CHARLAS:

- Charlas de Orientación Familiar. Para padres y apoderados de los jardines infantiles.
- Taller de Huerto Orgánico.
- Taller de Alimentación Saludable.
- Taller de Mano Lectura.

PROYECTOS 2014:

- Proyecto con Club de Leones. Yo Puedo Leer Escuchando
- Ejecución del Proyecto Cultura y Lectura en tus manos.
- Proyecto de habilitación del Tercer Piso.
- Postulación al Proyecto Pucón Crece Leyendo.
- Apoyo al Proyecto Soñando y trabajando juntos por una Araucanía más lectora.

CELEBRACIÓN Y FESTIVIDADES:

- Celebración del Día libro, con la exposición del Rincón de la Cocina.
- Segunda muestra multicultural del futuro Museo de Pucón.
- Celebración del Año Nuevo Mapuche Wetripantu.
- Celebración del día de la Bandera.



ALGUNOS DATOS ADICIONALES DE LA GESTIÓN BIBLIOTECA MARIANO LATORRE:

- 11.090 préstamos realizados a diciembre de 2014
- 156 Visitas con las Cajas Viajeras.
 - 4.680 libros prestados
 - 390 niños y niñas beneficiadas
- 150 personas participaron en charlas y talleres varias que se desarrollaron
- 916 usuario nuevos de Biblioteca.
- 110 cursos desarrollados de habilitación digital.
- 4.160 sesiones de acceso.

CREACIÓN DE LA PRIMERA AUDIOTECA:

Audioteca de 100 audiolibros con títulos de variados autores, disponibles para préstamo domiciliario y para ser escuchados en la Biblioteca, donada por el club de Leones de Pucón, para personas con algún grado de discapacidad visual.

INAUGURACIÓN DE BIBLIOTECAS FILIALES:

El espíritu de ésta gestión es difundir y promover la lectura a todos los lugares y rincones de nuestra comuna. Por ello nos sentimos orgullosos de poder llevar este anhelo como es la instalación de bibliotecas comunitarias en los siguientes sectores:

- Biblioteca Filial Newen Zomo, en el sector rural de Quetroleufu.
- Biblioteca Filial Villa San Pedro.

PROYECTO: CULTURA Y LECTORA EN TUS MANOS:

- Monto Total de financiamiento: \$11.7654.629.-
- Aporte del CNCA: \$11.176.398.-
- Aporte Municipalidad: \$588.231.-
- Adquisición de material bibliográfico para el desarrollo de fomento lector, por medio de tres maletas viajeras nuevas, renovación del Rincón Infantil e implementación de Bebeteca.
- Inauguración en el mes de Diciembre.
- Puntos de préstamo en playa grande y jardines infantiles.



2.4.- AMBITO SALUD COMUNAL:

A continuación, se presenta la Cuenta Pública del año 2014 correspondiente al Departamento de Salud Municipal, dando cuenta de las gestiones más relevantes realizadas durante dicho periodo.

2.4.1 PRESUPUESTO DEPARTAMENTO DE SALUD

MUNICIPALIDAD DE PUCON BALANCE COMPARATIVO DEL DEPARTAMENTO DE SALUD AÑO 2013 – 2014

TABLA N° 43

INGRESOS M\$	2013	2014	GASTOS M\$	2013	2014
05 TRANSFERENCIAS	1,578,082	1,886,811	21 GASTOS EN PERSONAL	1,436,481	1,647,374
03 Del Servicio de Salud	1.306.383	1.589.860	01 Personal de Planta	925.635	963.500
Art. 49 Ley 19.378 F.A.P.S.	1.050.975	1.209.054	02 Personal a Contrata	338.747	486.428
Aportes Afectados	255.408	380.806	03 Otras Remuneraciones	172.099	197.446
De Otras Ent. Públicas	271,699	296,951			
De Otras Ent. Públicas	10,283	11,249	22 BIENES Y SERVICIOS DE CONSUMOS	179,073	272,5
De la Municipalidad	261.416	285.702	01 Alimentos y Bebidas	306	2.122
07 INGRESOS DE OPERACIÓN	0	0	02 Textiles Vestuarios y Calzados	355	2.499
08 OTROS INGRESOS CORRIENTES	57,704	61,990	03 Combustibles y Lubricantes	10,5	10,72
01 Recup. y Reemb. Lic. Médicas	57.439	57.857	04 Materiales de Uso o Consumo	90.933	163.160
99 Otros	265	4.133	05 Servicios Básicos	16.336	16.803
15 SALDO INICIAL DE CAJA	3.319	15.600	06 Mantenimiento y Renovaciones	7.140	15.660
			07 Publicidad y Difusión	10.294	13.865
			08 Servicios Generales	1.863	2.760
			09 Arriendos	33.325	39.768
			10 Servicios Financieros y de Seguros	251	61
			11 Servicios Técnicos y Profesionales	2.034	436
			12 Otros Gastos en Bs. y Serv. de Consumo	5.739	4.649
			24 TRASFERENCIAS CORRIENTES	0	16,050
			03 A Otras Entidades Publicas	0	16,050
			29 ADQUISICION DE ACTIVOS NO FINANCIEROS	7,519	7,519
			03 Vehículos	0	0
			04 Mobiliarios y Otros	1.187	3.182
			05 Maquinarias y Equipos	3.490	1.954
			06 Equipos Informaticos	2.842	2.871
			7 Programas Informaticos	0	955
			35 SALDO FINAL DE CAJA	16,032	19,513
TOTAL INGRESOS	1,639,105	1,964,401	TOTAL GASTOS	1,639,105	1,964,401



INGRESOS

El año 2014 los ingresos del Departamento de Salud, alcanzaron la suma de **M\$ 1.964,401** suma superior a la del año 2013 y que genera en términos porcentuales un crecimiento **19,85%** en los ingresos.

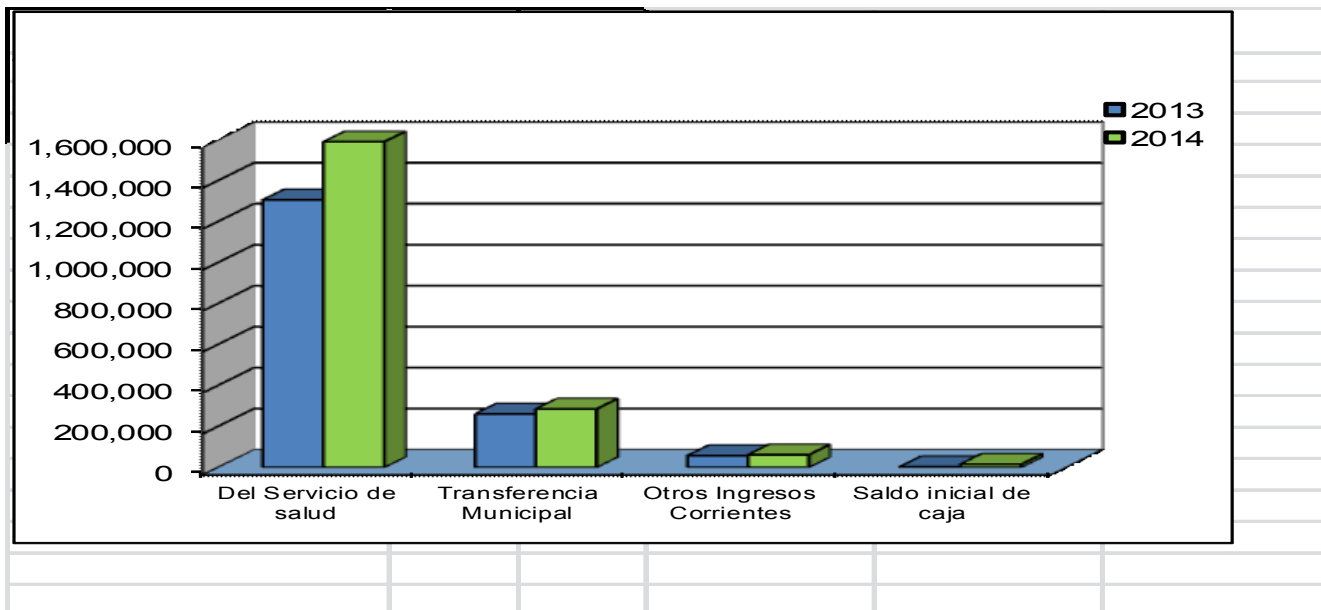
La relación de los ingresos en ambos periodos tuvo el siguiente comportamiento:

Tabla N° 44

Código	Denominación	Ingresos percibidos 2013 M\$	Ingresos Percibidos 2014 M\$
115.05.03.006	Del Servicio de Salud	1,306,383	1,589,860
115.05.03.099	De Otras Instituciones Publicas	10,283	11,249
115.05.03.101	Transferencias Municipal	261,416	285,702
115.07.00.000	Ingresos de Operación	0	0
115.08.00.000	Otros Ingresos Corrientes	57,704	57,857
115.15.00.000	Saldo Inicial de Caja	3,319	15,600
TOTAL		1,639,105	1,964,401

Gráficamente la relación entre los años 2013-2014 de la siguiente forma:

(Gráfico N° 23)



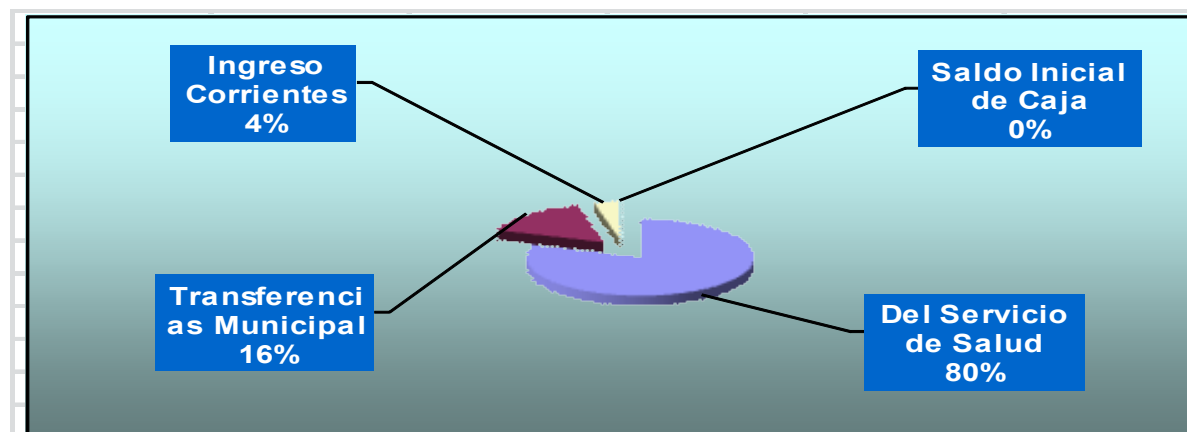
En el año 2014 hubo un aumento de los ingresos con respecto al año 2013; este mayor ingreso, se debió principalmente a un aumento del aporte del aporte del Servicio de Salud con crecimiento de in 21,7% con respecto al año anterior y un mayor aporte municipal, el cual creció un 9,2% con respecto al año 2013. Aún así este aporte municipal corresponde a 14% de los ingresos totales y el aporte del servicio de salud representa un 82% del total de los ingresos del año 2014. Este aporte municipal se



ha mantenido prácticamente constante a través de los años en el rango de los M\$ 260.000.

Gráficamente la composición de los ingresos es la siguiente:

(Gráfico N° 24)



GASTOS

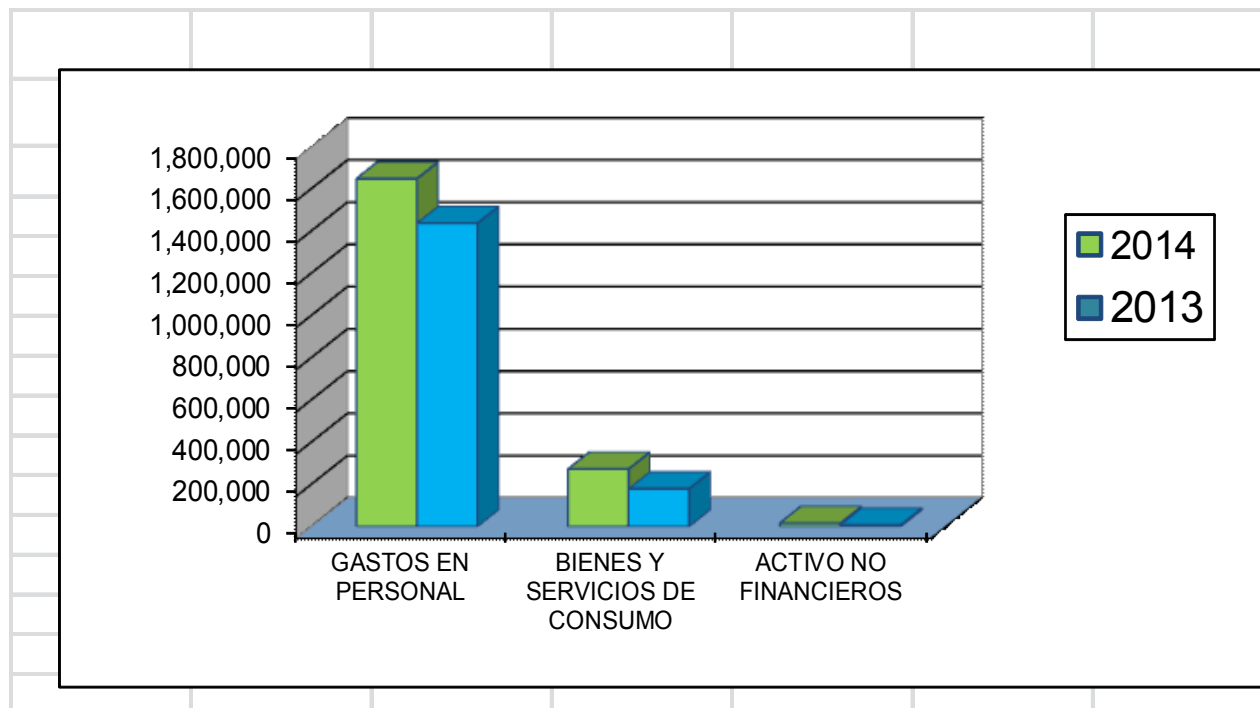
Los gastos del Departamento de Salud estuvieron dados principalmente por el ítem de Personal alcanzando un total de **M\$ 1.436.481**.

Tabla N° 45

Código	Denominación	Gastos 2013	Gastos 2014
215.21.00.000	Gastos en Personal	1.436.481	1.647.374
215.22.00.000	Bienes y Servicios de Consumo	179.072	272.502
215.29.00.000	Activos No Financieros	7.520	16.050
215.35.00.000	Saldo Final de Caja	16.032	19.513
TOTAL		1.639.105	1.964.513

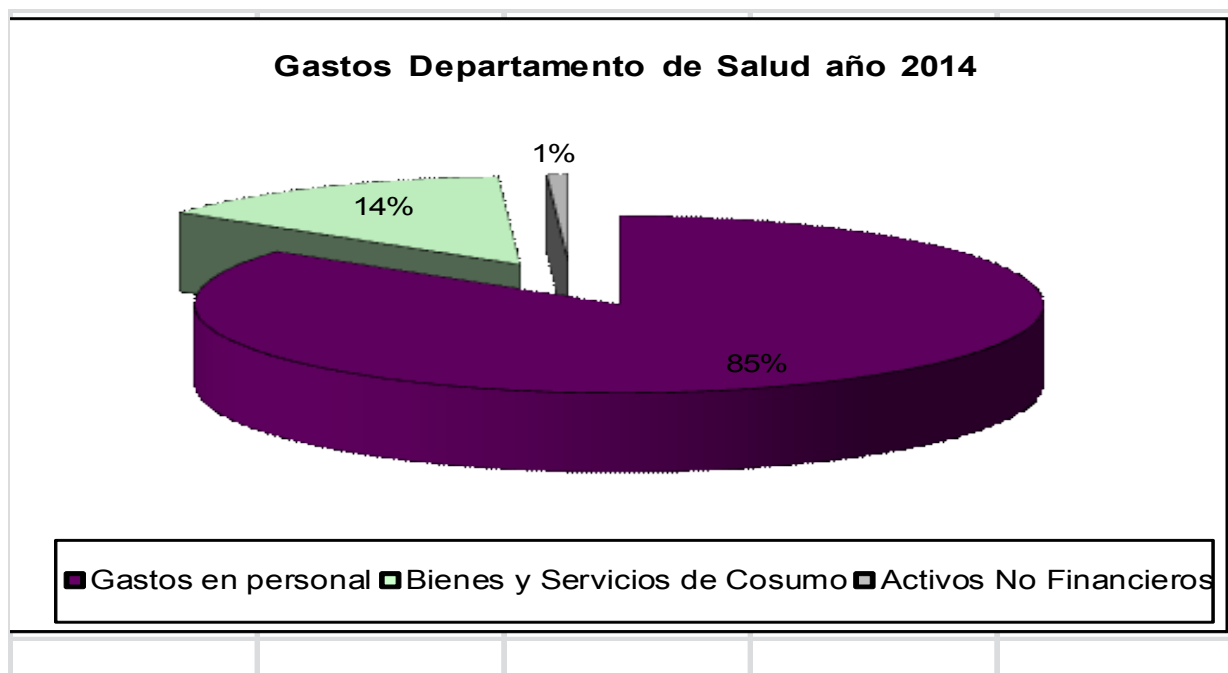


(Gráfico N° 25)



Gráficamente la composición del gasto del Departamento de Salud Municipal es el siguiente:

(Gráfico N° 26)



Como se puede observar en el gráfico anterior el **85%** de los gastos corresponden a gastos en personal, el gasto bienes y servicios de consumo alcanza a un porcentaje de **14%** y la adquisición de activos no financieros a un **1%** del total del presupuesto.



2.4.2.- GESTIÓN DEPARTAMENTO DE SALUD AÑO 2014

Las funciones esenciales de la salud pública, son el conjunto de roles que la sociedad espera del Estado en tanto garante del derecho fundamental a la salud, y se ejercen a través de las diferentes instituciones y niveles que actúan en los ámbitos de promoción y protección de la salud, así como en la prevención y recuperación. En la Comuna de Pucón, el Departamento de Salud Municipal contribuye con:

- Realizar un monitoreo, evaluación y el análisis del estado de salud de la población.
- Contribuir con la Autoridad Sanitaria a la vigilancia, la investigación y el control de los riesgos y las amenazas para la Salud Pública.
- Realizar diversas actividades de Promoción de la Salud.
- Asegurar la Participación Social en la Salud.
- Cumplir con las políticas y la reglamentación que rigen la Salud Pública.
- Fortalecer de la capacidad local de planificación y el manejo en la Salud Pública.
- Evaluar y la promover el acceso equitativo a los Servicios de Salud necesarios, especialmente en el área rural.
- Realizar capacitación y desarrollo de los Recursos Humanos.
- Monitorear la calidad en los Servicios de Salud.
- Contribuir a reducir la repercusión de las emergencias y los desastres en la Salud Pública.

Misión

“Mejorar el nivel de salud y calidad de vida de la población beneficiaria de la Comuna de Pucón, otorgando servicios de calidad de Atención Primaria, por un equipo comprometido, integrado e interdisciplinario, con énfasis en las acciones de promoción, prevención y participación comunitaria.”

Visión

“Lograr un nivel de salud y calidad de vida óptimos en la comuna, instalando el Modelo de Salud Familiar en la Atención Primaria, contando para ello con adecuada infraestructura, recursos humanos y financieros, que permita mejorar la cantidad y calidad de acciones, la participación y la satisfacción de los usuarios internos y externos del sistema.”

2.4.3.- PRINCIPALES ACCIONES EN SALUD MUNICIPAL 2014

La población inscrita y validada para el año 2014 corresponde a un total de 19.673 beneficiarios, compuesta por 9.487 hombres y 10.186 mujeres.



Durante el año 2014 el Departamento de Salud Municipal realizó las siguientes acciones:

- **Centro de Salud:** Entre las variadas actividades y prestaciones realizadas durante el año 2014 en el Centro de Salud se destacan:
 - **Operativos:**
 - **8 Oftalmológicos, con óptica en terreno.** Con un total de 290 atenciones.
 - **6 operativos masivos de mamografías,** con traslado incluido, que beneficio a más de 200 mujeres de la comuna. Las beneficiarias fueron trasladadas por el DSM a Temuco Edificio Medisur, lugar en que se tomaron las mamografías.
 - **Ecografías abdominales,** con 410 atenciones.
 - **Operativo atención de Otorrino,** con 195 atenciones y entrega de alrededor de 60 audífonos.
 - **EMPA mujeres de 45 a 64 años de edad,** 520 atenciones.
 - **EMPA hombres de 20 a 44 años de edad,** 550 atenciones.
 - **EMPA adultos mayores de 65 años de edad y más,** 800 atenciones.
 - **Reducción listas de espera** en las siguientes especialidades, traumatología, psiquiatría, pediatría, otorrino laringología, neurología infantil y adulta, medicina interna, cirugía infantil, cardiología, alto riesgo obstétrico y ginecología, oftalmología y neurocirugía.

- **Visitas domiciliarias.** **Tabla N° 46**

Sector	Cantidad
Urbanas	2.356
Rurales	2.263
Total Visitas Domiciliarias	4.619

- **Atenciones en SAPU** (Servicio de Atención Primaria de Urgencia): 11.179.
- **Total Atenciones de Salud en la Comuna**

Tabla N° 47

Sector	Cantidad
Urbanas	35.331
Rurales	7.706
Total Atenciones de Salud	43.037
Total Atenciones Odontológicas	9.084
Total Atenciones 2014	52.121



- **Postas de Atención Rural y Estaciones Médico Rurales.**

El DSM cuenta con 4 postas de atención de salud rurales y 10 estaciones médico rurales, en las que se entregan las prestaciones de atención integral a los habitantes del sector rural, basadas en el Modelo de Salud Familiar, con un enfoque intercultural. Las estadísticas de atenciones del año 2014 son las siguientes:

Tabla N° 48

Posta	Estadística Atenciones De Salud
Quelhue	990
Caburgua	2.090
Paillaco	936
San Pedro Y Emr	3.690
Total Atenciones De Salud Sector Rural	7.706

- **Implementación sistema de agendamiento telefónico.**

Este sistema de agendamiento de horas, funciona gracias a un moderno centro de llamados que garantiza la atención gratuita e inmediata. Las nuevas plataformas al servicio de las personas en forma real y con un beneficio directo. La implementación de éste sistema permitió la reducción de filas de espera en el centro de salud.

- **Encuesta Familiar.**

En el mes de septiembre de 2014 se aplicó la encuesta de salud familiar en la comuna, ésta permite conocer la realidad certera de la población comunal, su distribución demográfica y grupo étnico. Identificar población de riesgo, enfermedades crónicas no transmisibles, población rural y saneamientos básicos, sirviendo además de respaldo de la inscripción per cápita. Antecedentes con los cuales se trabajó el Plan de Salud Comunal 2015-2020. Resultado directo de esta estrategia es que Pucón fue una de las pocas comunas de la región que aumentó sus inscritos (85%)

- **Trabajo con la comunidad**

En el acercamiento con la comunidad se realizaron:

- **Diagnósticos participativos** con las siguientes Juntas de Vecinos:
 - Caburgua
 - San Pedro
 - Loncofilo



- Relicura
- San Luis
- Palguin
- Los Nevados
- Villa el Mirador
- Villa Cordillera Baja
- Población Prudencio Mora
- **20 talleres a embarazadas.**
- **Talleres de promoción y prevención de la Salud, e implementación plazas activas en:**
 - Caburgua
 - Paillaco
 - Villa Entre Ríos
 - Población Arrayanes
- **Atención integral** a 200 beneficiarios del “Programa Vida Sana” consistente en intervenir los factores de riesgo de enfermedades no transmisibles (obesidad y sedentarismo).
- **Traslado usuarios con dependencia:** Se traslado a **más de 80 usuarios** a controles con especialistas, terapias de rehabilitación y toma de exámenes, a distintos centros asistenciales: Hospital Villarrica, Hospital Hernán Henríquez Aravena (Hospital Temuco) y Teletón Temuco.
- **Atención dental usuarios con dependencia**
Durante el año 2014 la atención domiciliaría dental realizada a los usuarios con dependencia de la comuna, se orientó a la atención primaria y rehabilitación, permitiendo aumentar el autoestima y mejorar la calidad de vida de este grupo de usuarios.

Tabla N° 49

Tipo de atención	Estadística Aprox.
Evaluaciones	20
Tratamientos integrales	37
Rehabilitaciones	20
Derivaciones Odontopediatría	06
Total Atenciones	83



- **Infraestructura**

En cuanto a infraestructura durante el año 2014 se dió termino a la construcción de la ampliación del Centro de Salud para el funcionamiento del SAPU (Servicio de Atención Primaria de Urgencia) y, la construcción del Anexo Arrayanes, ambas obras financiadas con aporte del SSASUR (Servicio de Salud Araucanía Sur), según detalle:

Tabla N° 50

Obra	Monto en \$
Dependencias SAPU	\$32.172.483
Anexo Arrayanes	\$33.788.890
Inversión Total	\$65.961.373

- **Habilitación de anexo autónoma**, se concreto parte de la implementación de 2 box de atención multipropósito.
- **Aprobación de financiamiento ejecución Cesfam Pucón**. El Consejo Regional aprobó el financiamiento para la construcción del CESFAM por un monto total de \$ 2.649.762.000, el que permitirá aumentar las coberturas de atención que hoy superan los 20.000 usuarios, disminuir las brechas actuales y futuras de atención. Además contribuirá a dar cumplimiento a las políticas del modelo de salud familiar. Contará con una superficie total de 1.867 metros cuadrados. En la actualidad este proyecto se encuentra en etapa de licitación por parte de la Unidad Técnica Dirección de Arquitectura del Ministerio de Obras Públicas.
- **Coordinación con distintos departamentos y unidades del municipio.**
- **Reparaciones establecimientos rurales**
- **Levantamiento Intercultural**



2.5.- ÁMBITO SOCIAL:

Nuestro Plan de Desarrollo Comunal, define la gestión en este ámbito, como la “Ampliación de la cobertura de los servicios sociales municipales para elevar la calidad de vida de las distintas comunidades rurales y urbanas de Pucón, enfatizando a los sectores más vulnerables como son los adultos mayores, la infancia y los discapacitados”, definiendo además elementos principales y focos estratégicos a la pobreza, seguridad ciudadana, jóvenes, adulto mayor, infancia y comunidad organizada.

Teniendo en cuenta la definición anterior, durante el año 2014 la municipalidad actuó mediante diversos programas, cuyo financiamiento proviene tanto de recursos propios, como de convenios con Ministerios y de Servicios Regionales, los cuales junto a ser presentados a dichas instituciones y una vez aprobados por la entidad financiera respectiva, deben ser ejecutados por el municipio con la finalidad de cumplir cabalmente con los objetivos planteados en los mismos.

Para llevar a cabo, la gestión en el ámbito social, el municipio a través de la Dirección de Desarrollo Comunitario, define las siguientes estrategias y líneas de acción:

- **Promover la Autogestión en las familias.** Esta línea de acción se desarrolla a través de un trabajo coordinado e integrado de los distintos programas municipales, promoviendo la articulación de las redes locales, regionales y nacionales, para la obtención de recursos que permitan apoyar a las familias en situación de vulnerabilidad.

- **La tramitación de prestaciones monetarias,** La Unidad de Gestión de Prestaciones monetarias de la Dirección de Desarrollo Comunitario tiene como finalidad el cumplimiento de los siguientes objetivos:

- 1.-Orientar, recibir antecedentes e ingresar solicitudes para la tramitación de las diferentes prestaciones monetarias del Ministerio de Desarrollo Social.-
- 2.-Que las familias en un proceso simple, breve y responsable puedan realizar sus trámites y consultas en forma personalizada.

En términos generales podemos señalar, que este programa realiza la orientación, derivación y toma de solicitudes de Subsidio Familiar, Pensión Básica Solidaria de Vejez, de Invalidez, Bodas de Oro, Duplos y otros, destinado a aquellas personas quienes cumplen con los requisitos establecidos por el Ministerio de Desarrollo Social.

Para el año 2014 en este ámbito fue el siguiente:



Tabla N° 51

Prestación monetaria	Nuevos beneficiarios 2014	Monto total otorgado 2014
Subsidio Único Familiar	1.051	\$9.713.342
Pensión Básica Solidaria por Vejez e Invalidez	86	\$8.224.000
Subsidio Discapacidad Mental	1	\$741.732
Totales		\$18.679.074

- **Subsidio de Agua Potable**, el cual consiste en el financiamiento por parte del Estado a familias mas carentes desde el punto de vista socio-económico, de una parte o porcentaje del pago mensual de un consumo máximo de hasta 15 metros cúbicos de agua potable sobre los cargos fijos y variables, de los residentes permanentes de una vivienda ubicada en el sector urbano y rural. Los porcentajes a subsidiar son 77%, 46% y 100%.

En los Comités de Agua Potable Rural de Caburgua, Carhuello, Palguin Bajo, Quelhue , Quetroleufu, San Luis y Villa San Pedro los porcentajes a subsidiar son 50% y 100% para Chile Solidario y Vínculos.

El objetivo específico para el año 2014, fue aumentar la eficacia en la entrega de Subsidio de Agua Potable, es decir adjudicar el 100% de los cupos disponibles para la comuna.

Tabla N° 52

Subsidio de Agua Potable Urbano d Subsidiar 46%, 77% y 100%		
Gestión	Beneficiarios	Monto \$
Tramites realizados año 2014	766	
Beneficiarios año 2014	1.490	
Tramites en lista de espera	0	
Beneficiarios Chile Solidario 2014	105	
Total Beneficiarios Existentes Año 2014	1.595	\$144.987.795.-

Tabla N° 53

Subsidio de Agua Potable Rural a Subsidiar 50% y 100%		
Gestión	Beneficiarios	Monto \$
Tramites realizados año 2014	88	
Beneficiarios año 2014	179	
Tramites en lista de espera	0	
Beneficiarios Chile Solidario 2014	29	
Total Beneficiarios Existentes Año 2014	208	\$7.011.353.-



Tabla N° 54

Total Beneficiarios Subsidios de Agua Potable	
Urbano	1.595
Rural	208
Total Beneficiarios Año 2014	1.803

Tabla N° 55

Montos Pagados por Concepto de Subsidios 2014	
Urbano	\$144.987.795.-
Rural	\$7.011.353.-
Total	\$ 151.999.148.-

- **Las Ayudas Sociales**, este importante programa social tiene como finalidad el cumplimiento de los siguientes objetivos:

- 1.- Apoyar a las familias de Pucón en proceso complejos de origen económico, salud, de tipo habitacional, funerarios y sanitarios, de acuerdo a las evaluaciones técnicas realizadas por profesionales Asistentes Sociales.
- 2.- Entregar ayuda paleativa a las familias ante necesidades manifiestas generadas por situaciones de emergencia o catástrofes.

El Reglamento de Ayudas Sociales vigente en el Municipio establece todo el Protocolo para solicitudes, gestión y entrega de ayudas sociales de tipo paleativo, dependiendo de las necesidades que se detecten por las y los profesionales Asistentes Sociales del Municipio, brindando apoyo directo a las familias en situaciones conflictivas, a través de la evaluación socioeconómica de casos, entregando apoyo en materiales de construcción, reparación y/o mejoramiento de vivienda o mediaguas. Se entrega como ayuda social también apoyo directo a los vecinos en otras situaciones de vulnerabilidad, tales como cuotas mortuorias, compra de medicamentos, apoyo para exámenes médicos y entrega de mercadería, entre otros.

Para el año 2014 el municipio destinó un presupuesto total aproximado: \$50.000.000, distribuido en las siguientes ayudas sociales, las que beneficiaron a más de 3.500 personas.

Tabla N° 56

Tipo de ayuda otorgada	Presupuesto asignado
Ayudas económicas en dinero	\$ 9.729.365.-
Materiales de construcción, colchones, frazadas, útiles escolares, pasajes, pañales, medicamentos, alimentos, otros.	\$33.602.023.-
Mediaguas (10)	\$6.922.160.-
Total	\$ 50.253.548.-



De acuerdo a los registros internos de la Dirección de Desarrollo Comunitario, el presupuesto se entregó a las familias según el cuadro siguiente:

Tabla N° 57

Item Ayuda	Familias	Personas Promedio
I.- Materiales, alimentación, pasajes, pañales, otros	540	2.160
II.- Dinero	67	268
III.- Mediaguas	10	40

- Por otro lado, el **Programa de Emergencias Comunes**, destinado a la atención de situaciones de este carácter generadas por la ocurrencia de temporales de lluvia, nieve o viento con perjuicio a la integridad de las personas, sus viviendas o accesos, siniestros de incendios, desaparecidos, inundaciones y otras que requieran como primera atención el accionar de la Municipalidad.

Tabla N° 58

Tipo de Ayuda Otorgada	Presupuesto Utilizado 2014
Alimentación, insumos, elementos varios, etc.	\$1.074.000

Dentro de este ámbito además se incluye lo relacionado a brindar solución a situaciones de emergencia relacionadas con **Déficit Hídrico**, que se producen en la comuna, que han sido provocados por la disminución o sequía principalmente de los pozos vertientes, desde donde se abastecen familias del sector rural y urbano.

El objetivo principal de este programa es resolver los requerimientos de familias vulnerables de sectores semiurbanos y rurales, referente al Déficit Hídrico severo que afecta a la comuna de Pucón, garantizando la satisfacción de necesidad primaria de familias afectadas, gestionando lo siguiente:

1. Contratación por parte de la Intendencia de dos camiones aljibes, entregando agua potable a familias afectadas día por medio de Lunes a Sábado.
2. Confección de informes ALFA para la permanencia de camiones aljibes.
3. Confección de ALFA- EFU, solicitud de estanques de acumulación de agua potable, para familias que no cuentan con los recursos económicos necesarios para adquirirlos en forma particular y que en la actualidad acumulan el vital elemento en baldes, bidones, botellas no cumpliendo con las condiciones mínimas de salubridad. Esta situación ha permitido simplificar recursos humanos y financieros que costea el municipio de Pucón y que ha venido a mejorar la calidad de vida de las familias beneficiadas.



Tabla N° 59

Cuadro de atenciones Programa déficit Hídrico Año 2014	
N° de Familias Afectadas por Deficit Hídrico	350 (con un total de 1.600 personas)
N° de Estanques Entregados	79 (con capacidad de 500, 1000 y 1300 lts.)
N° de Camiones Aljibes con Recursos de Onemi	2
N° de Camiones Aljibes con Recursos Municipales	1

Tabla N° 60

Tipo de ayuda otorgada	Presupuesto Utilizado 2014
Abastecimiento Agua Potable Camión Aljibe Municipal (incluye chofer, combustible, ayudante y consumo agua)	\$1.464.680 x mes = \$17.576.160
Abastecimiento Agua Potable Camión Financiado con recursos GORE (2 camiones)	\$72.000.000

- Programa **Becas Municipales de Educación Superior**, beneficio en dinero destinado a apoyar a jóvenes con residencia permanente en la comuna de Pucón y que se encuentren cursando Educación Superior en cualquier institución reconocida por el Ministerio de Educación. El rol de apoyo social del Municipio en Educ. Superior, se basa en la convicción de lo necesario de invertir recursos propios para reducir el alto impacto que la Formación Profesional tiene para la familia.

Es por ello, que hace ya varios años, la Municipalidad destina recursos de su presupuesto para ir en apoyo de los cientos de jóvenes que buscan mejorar su calidad de vida a través de una carrera técnica o profesional en una Institución reconocida por el Estado. En este contexto la Municipalidad de Pucón, bajo acuerdo del Honorable Concejo Municipal, dispuso para el 2014, un presupuesto total de \$22.000.000 para entrega de Becas de Enseñanza Superior.

Tal como lo señala el Reglamento vigente, se ha realizado el proceso de ingreso de antecedentes, revisión de los mismos en lo relacionado con cumplimiento de requisitos, a los 229 alumnos que presentaron antecedentes. Los objetivos de este programa son los siguientes:

- 1.- Apoyar a los alumnos de escasos recursos de la comuna en su formación profesional a través de la entrega efectiva de Beca Municipal para Enseñanza Superior.-
- 2.- Reforzar los esfuerzos de grupos familiares de escasos recursos para mejorar la calidad de vida de sus hijos a través de la formación profesional.-
- 3.- Transparentar el proceso de selección de beneficiados con Beca Municipal al entregar el aporte en dinero en forma pública.

El Reglamento de Becas Municipales establece todo el Protocolo para postulaciones, revisión de antecedentes, entrevistas, preselección y selección de los alumnos becados de cada año. Luego del proceso de revisión de antecedentes y selección, se realiza una ceremonia pública donde se



entregan los reconocimientos a los alumnos becados.

El año 2014, tuvo un total de 203 alumnos becados; 84 de ellos renovantes con un total de \$10.000.000 y 120 postulantes, con un total de 12.000.000; siendo con ello el total de presupuesto invertido directamente en los jóvenes estudiantes de Enseñanza Superior de nuestra comuna.

Tabla N° 61

Número de beneficiarios	Presupuesto utilizado 2014
204 alumnos	\$22.300.000.-
TOTAL	\$22.300.000.-

- **Becas y Salud Escolar**, en este ámbito se incluyen las diferentes tareas realizadas por el municipio en lo referido al apoyo prestado a estudiantes de la comuna en la postulación a las diferentes becas de educación existentes en nuestro país, así como la gestión de diversas prestaciones médicas y entrega de implementación, que se detallan en las siguientes tablas:

• **Becas:**

Tabla N° 62

Programa	N° de Beneficiarios 2014	Monto Gestionado 2014
Beca Presidente de la República Media y Superior	174 alumnos	\$53.250.000
Beca Indígena Basica, Media y Superior	329 alumnos	\$47.046.000

• **Salud Escolar:**

Tabla N° 63

Tipo de Atencion Salud Escolar	N° de Prestaciones Médicas 2013	N° de Prestaciones Médicas 2014	Monto Prestaciones Médicas 2014
Oftalmología	850 alumnos	795	\$5.552.500
Otorrino	455 alumnos	490	\$3.680.000
Columna	210 alumnos	395	\$2.280.000

• **Exámenes y Artículos Médicos:**

Tabla N° 64

Tipo de Beneficio	N° de Beneficiarios 2014	Monto Prestaciones Médicas 2014
Radiografías	96	\$2.400.000
Lentes Ópticos	380	\$4.560.000
Lentes de Contacto	60	\$5.400.000
Audífonos y Pilas	8	\$3.208.000



2.5.1.- SEGURIDAD CIUDADANA:

El Programa de Seguridad Pública ejecutado por la Municipalidad de Pucón, tiene por objeto, coordinar acciones tendientes a disminuir y prevenir la ocurrencia de delitos de mayor connotación social, a través del trabajo conjunto con las instituciones de orden y seguridad presentes en la comuna por medio de la implementación de estrategias de promoción y prevención hacia la comunidad. Durante el año 2014 se realizaron las siguientes acciones:

- Implementación del Plan Arenas Doradas de la PDI, el cual permite dotar a la comuna de una avanzada permanente, de personal de la Policía de Investigaciones durante la temporada estival. Este plan se desarrolla de manera estable durante los veranos.
- Co-ejecución de actividades lúdico-recreativas de promoción dirigida a la familia residente y visita de la comuna con la Brigada Nacional Antinarcóticos de la PDI.
- Apoyo para la implementación del Plan Estrella de Carabineros, que se realiza todos los años en temporada estival, lo que permite reforzar fuertemente la dotación de carabineros en la comuna, lo cual genera resultados positivos en la disminución del número de delitos que se cometen en la comuna.
- Coordinación con las entidades de seguridad (Armada, Carabineros, Bomberos, Defensa Civil, Cruz Roja) para la realización de actividades masivas, culturales, deportivas y recreativas.
- Finalmente, en este ámbito se debe mencionar el trabajo realizado por la unidad de inspección municipal, quienes son los encargados de realizar diversas funciones de control y fiscalización en la comuna, detectando e informando de manera eficaz a las instituciones o unidades municipales correspondientes, acontecimientos ocurridos en la comuna, relacionados con la seguridad pública tales como problemas de iluminación de vías urbanas y rurales, señalética de caminos y puentes, fiscalización a locales comerciales, etc.
- Finalmente, se destaca en este ámbito la instalación de Cámaras de Seguridad en distintos sectores de la ciudad. Proyecto postulado por el Municipio y financiado con fondos FNDR 2% de Seguridad Ciudadana y consistió en la implementación de 10 cámaras en puntos estratégicos y coordinación directa con Carabineros de Chile, el monto aprobado para la ejecución de este proyecto fue de \$40.000.000.-

PRESUPUESTO PROGRAMA SEGURIDAD CIUDADANA AÑO 2014

Tabla N° 65

Ítem	Presupuesto
Total	\$ 5.444.118.-



2.5.2.- PROGRAMA TENENCIA RESPONSABLE Y CONTROL DE PERROS VAGOS

Este programa municipal, se encuentra en su tercer año de funcionamiento y ha logrado posicionarse dentro de la población como un instrumento que compromete el apoyo directo de la administración, a dar y buscar soluciones a la problemática generada por la tenencia irresponsable de perros y al descontrol de la reproducción de perros.

El objetivo general del mismo es entregar, difundir y fomentar en nuestra comuna el concepto de Tenencia Responsable de Mascotas, con la finalidad de proteger a la población de los efectos de perros de vida libre (Zoonosis, mordeduras, inseguridad, destrucción de propiedad, etc) y resguardar el bienestar animal de los perros.

En relación a sus objetivos específicos, estos se detallan a continuación:

- Resguardar la salud pública de nuestros vecinos y visitantes, a través de campañas masivas de desparasitación, vacunación antirrábica, charlas de enfermedades Zoonóticas, presentes en nuestro territorio, visitando localidades urbanas y rurales de nuestra comuna.
- Gestionar el funcionamiento y mantención del Refugio Canino.
- Coordinar con inspección municipal, Carabineros, PDI BIDEMA y Juzgados de Policía Local, la fiscalización de perros callejeros, maltrato animal y cualquier procedimiento concerniente a la Tenencia Responsable de animales.
- Las acciones para hacer valer la Ordenanza Municipal de Tenencia responsable de animales.
- Coordinar con los colegios y escuelas, el plan de Educación en Tenencia Responsable para los estudiantes de la comuna.
- Continuar con las acciones para la inscripción de las mascotas en el registro único municipal, con y sin microchips.
- Coordinar con instituciones del Estado, Gobierno y ONGs, los aportes y ayudas para la gestión e implementación del programa.
- Capacitación permanente de los trabajadores del programa.
- Asistir médicamente a los animales que son foco infeccioso en nuestra comuna, y no cuentan con un dueño responsable.
- Difundir las actividades del programa.



PRESUPUESTO MUNICIPAL TENENCIA RESPONSABLE DE MASCOTAS AÑO 2014

Tabla N° 66

Ítem	Presupuesto
Total	\$ 39.117.000.-

Número de atenciones y sectores: el año 2014 se realizaron las siguientes acciones:

Los objetivos propuestos dentro del programa apuntan al control de perros de vida libre (vagos, callejeros y comunitarios) presentes en nuestra comuna, los que causan inseguridad en la población, por mordeduras, transmisión de enfermedades, destrucción de patrimonio fiscal y particular, entre otros.

La estrategia del programa tiene tres líneas base:

- Control Reproductivo.
- Legal
- Educación

1.- Control reproductivo: se realizaron 16 operativos en terreno, logrando un total de 852 esterilizaciones y 179 castraciones, en zonas urbanas y rurales de la comuna.

Se realizaron los siguientes operativos en terreno, los cuales incluyeron esterilización de machos y hembras, vacunación antirrábica, registro de perros, desparasitación, charlas básicas de tenencia responsable:

- Sede JJVV Quetroleufu 31 julio : 50 hembras y 7 machos
- Sede JJVV Quélhue 1 julio: 67 hembras y 10 machos
- Sede JJVV Pucón centro 02 agosto: 76 hembras y 32 machos
- Sede JJVV Paillaco 21 agosto: 58 hembras y 12 machos
- Sede JJVV Caburgua 22 agosto: 65 hembras y 8 machos
- Sede JJVV Los Riscos – Candelaria 23 agosto: 22 hembras y 5 machos
- Sede JJVV Pucón oriente 24 agosto: 101 hembras y 29 machos
- Sede JJVV San Luis 11 octubre: 61 hembras y 9 machos
- Colegio Villa San Pedro 12 octubre: 72 hembras y 6 machos
- Sede JJVV Los Nevados 13 octubre: 50 hembras y 7 machos
- Sede JJVV Palguin bajo 14 octubre: 49 hembras y 13 machos
- Sede JJVV Villa Cordillera 29 noviembre: 43 hembras y 6 machos



- Sede JJVV Obispo Valdés 30 noviembre 25 hembras y 5 machos
- Sede JJVV Llancañil 01 diciembre 24 hembras y 4 machos
- Sede JJVV Caburgua bajo 02 diciembre: 24 hembras y 6 machos
- Sede JJVV Llafenco 18 diciembre: 45 hembras y 20 machos.

2.- LEGAL: promulgación de la Ordenanza Municipal de Tenencia Responsable de Animales. Dentro de este punto se establece la creación y funcionamiento del Refugio Canino, en donde permanecen los perros denunciados por la comunidad causantes de inseguridad ciudadana.

Aquí los perros son alimentados, registrados, cuidados, entregando el mejor bienestar para ellos. El Refugio, consta con 15 caniles con una capacidad de 45 perros. Además cuenta con oficina y patios de recreación. También es relevante indicar la vacunación antirrábica (obligatoria) y la desparasitación de perros.

Se creó el registro de mascotas de la Municipalidad de Pucón, teniendo como base la plataforma de Zoodata®.

En relación al Refugio Canino, se puede mencionar que este se encuentra ubicado en el sector los Nevados, cuenta con una capacidad de 45 perros. Está emplazado en un Terreno municipal el cual cuenta con una superficie de 5.000mt², de los cuales se ocupan 2.500mt² en la actualidad. Los perros dispuestos en este lugar son los canes denunciados por los ciudadanos, los cuales causan inseguridad Pública. Los ciudadanos deben realizar la denuncia en inspección municipal, los cuales se hacen presentes en terreno y emiten un informe de captura. Los perros trasladados al refugio son identificados, vacunados (óctuple y antirrábica), desparasitados. Según su peso son alimentados diariamente, tienen agua a su disposición y la mayor parte del día están sueltos, siendo supervisados por los trabajadores del refugio.

Perros identificados con microchip:	900.-
Perros vacunados Antirrábica	: 1.169.-
Perros vacunados óctuple	: 150.-
Perros desparasitados	: 1.319.-
Perros atendidos	: 1.319.-



3.- EDUCACIÓN: Este punto se trabaja en convenio con la Universidad Mayor y el plan de trabajo para el 2014 incluyó las reuniones con los directores de los colegios explicando el programa, la relevancia de los alumnos en la difusión del programa (formación de brigadas), entre otros.

Aquí participa la Universidad Mayor, sede Temuco, con sus facultades de Educación y Veterinaria. Se han realizado reuniones de coordinación para establecer un plan estratégico de trabajo en conjunto. Se seleccionaron 4 colegios para comenzar a ejecutar las líneas de acción, dependiendo del grupo escolar intervenido (pre básica, básica y media).

Enumeración y resumen de algunas acciones realizadas en 2014

Tabla N° 67

Evaluación del Cronograma de Actividades		
Actividades	Periodo Programado	Periodo de las Actividades Ejecutadas
- Determinación del grupo de trabajo	Marzo – Noviembre	Marzo – Octubre
- Puesta en marcha del Refugio canino Municipal	Enero - Febrero	Agosto
- Captura y traslado de perros al refugio Canino	Febrero - Abril	Agosto- Diciembre
- Esterilizaciones	Febrero - Agosto	Julio - Diciembre
- Manejo sanitario	Febrero - Agosto	Julio - Diciembre
- Programa de difusión	Febrero - Agosto	Marzo - Diciembre
- Mantenimiento del refugio canino	Febrero - Agosto	Mayo - Diciembre
- Programa de adopción	Marzo- Agosto	Agosto- Diciembre
- Programa de educación	Febrero - Agosto	Julio - Diciembre
- Registro canino	Febrero - Agosto	Julio – Diciembre

Observaciones:

El programa de Tenencia Responsable y control de Perros Vagos de la Municipalidad de Pucón, vino a resolver la gran problemática de la existencia de perros de vida libre dentro de nuestra comuna. Basta con recorrer las calles de nuestra ciudad para ver en terreno que la disminución de perros vagos es evidente.

Como dato duro indicamos la información generada por el Hospital San Francisco, el cual reportaba para el 2012, 152 mordeduras de perros, y para el 2014, 87 mordeduras, lo cual nos da un porcentaje de reducción de 55%, lo que es muy relevante en cuanto a la seguridad pública.



Por otra parte llegar con operativos de control reproductivo y sanitario a zonas rurales, en donde nunca se habían realizado, va a ser una contribución directa al control de la población de perros en zonas rurales.

El establecimiento de nuestro Refugio Canino, de acuerdo a las estrategias planteadas para su funcionamiento, nos ha permitido estar a la vanguardia en bienestar animal.

2.5.3.- ADULTOS MAYORES:

Este elemento principal y foco estratégico del ámbito social, se plantea con la finalidad de contribuir al mejoramiento de la calidad de vida de los adultos mayores de la comuna, apostando al desarrollo de todas sus capacidades, incentivando además la participación y autonomía, a través de la incorporación de distintas actividades que fomenten el desarrollo integral de la comunidad, en el ámbito social, cultural, procurando el mejoramiento de las condiciones de vida, fortaleciendo, integrando y promoviendo derechos como la dignidad y la autorrealización

Estas fueron líneas de acción prioritarias en el plan de trabajo del programa Adulto Mayor 2014, sobre todo si se tiene en consideración que nuestro país presenta un crecimiento relevante en relación a la Segunda Encuesta de Calidad de Vida en la Vejez 2010 (Elaborada por: PUC, SENAMA y Caja de Compensación los Andes), en la cual se estima que para el 2020, la población total de adultos mayores será prácticamente un 20% de la población total del país, por lo que es sumamente necesario generar estrategias de trabajo que determinen mejoras significativas para la calidad de vida de los adultos mayores de la comuna.

La concreción de lo anterior se visualiza en el fomento del envejecimiento activo y el desarrollo de servicios sociales para las personas mayores, fortificando su participación y valoración en la comuna de Pucón, promocionando el autocuidado y autonomía, además de procurar el reconocimiento y ejecución de sus derechos.

El universo inmediato de adultos mayores con los que trabaja en la comuna es de 450 usuarios, agrupados en 20 clubes de adultos mayores afiliados a la Unión Comunal de Adultos Mayores.



GESTION 2014 PROGRAMA ADULTO MAYOR

Teniendo en cuenta el objetivo general del programa, que consiste en integrar, apoyar y contribuir a mejorar la calidad de vida de los adultos mayores de la comuna de Pucón, generando las condiciones necesarias a través de la implementación de actividades y políticas sociales especialmente diseñadas para los hombres y mujeres mayores de 60 años que residen en la comuna, se tuvieron en cuenta las siguientes gestiones u objetivos específicos.

- Establecer trabajo coordinado con diversos organismos involucrados en el trabajo del adulto mayor como I.N.P., SENAMA, SERNATUR, Intendencia, Universidades, Institutos Profesionales, Departamento de Salud Municipal entre otros.
- Potenciar la autonomía de cada agrupación tanto urbanas como rurales, a fin de propiciar participación ciudadana y fortalecimiento organizacional.
- Atención y orientación a público adulto mayor en relación a políticas públicas que responda las necesidades que manifiesten, en ámbito social como legal.
- Apoyo a los clubes de adulto mayor tanto de sectores rurales como urbanos, de la misma forma brindar fortalecimiento a la unión comunal de los adultos mayores, a través de visitas en terreno, con el fin de entregar información y asesoramiento sobre beneficios y servicios municipales.
- Fomentar el uso adecuado y de calidad del tiempo libre y la recreación, y la participación a través de actividades locales masivas.
- Asesoría y capacitación para la postulación a Fondos Concursables de SENAMA y otros.
- Promover la constitución de agrupaciones de adultos mayores tanto en sectores urbanos como rurales.

TALLERES MUNICIPALES PROGRAMA ADULTO MAYOR:

- Yoga y terapias alternativas.
- Teatro.
- Manualidades, taller ejecutado por la colaboración del Programa Jefas De Hogar.
- Alfabetización digital.
- Canto folclórico.
- Baile Folclórico



ACCIONES REALIZADAS POR EL PROGRAMA ADULTO MAYOR AÑO 2014:

- **Asistencia y colaboración del equipo del adulto mayor en un 100%** en las reuniones de la Unión Comunal de Adultos Mayores, junto a ello un 95% de asistencia y colaboración en las reuniones de todas las agrupaciones de adultos mayores tanto de sectores urbanos como rurales, con principal énfasis en esta últimas debido a su vulnerabilidad.
- **Orientación, elaboración y postulación de proyectos** por parte del equipo del programa del adulto mayor para agrupaciones de adultos mayores tanto de sectores urbanos y rurales, obteniendo como resultado:
 - 7 proyectos adjudicados por los fondos AUTOGESTIONADOS SENAMA, siendo una de las comunas con mayor cantidad de proyectos obtenidos. Recibiendo implementos y capacitaciones, que fortalecen las organizaciones de adultos mayores. Trabajo realizado en colaboración con la UNIDAD DE DESARROLLO LOCAL (UDEL).
 - 1 proyecto adjudicado por responsabilidad social AGUAS ARAUCANIA para UNION COMUNAL DE ADULTOS MAYORES, obteniendo implementos para fortalecer el accionar de la presente institución.
 - 1 proyecto adjudicado en el FNDR 2% cultura, posibilitando la ejecución de un proyecto innovador el cual permitirá la ejecución de una itinerancia para el rescate de tradiciones culturales de las 6 agrupaciones de adultos mayores tanto de sectores rurales como urbanos, el presente proyecto es liderado por la Agrupación Folclórica Voces del Volcán.
- **Atenciones individuales Ámbito Social- jurídico y Salud:**
 - Generación de 80 ayudas sociales entregadas para adultos mayores en estado de vulnerabilidad social, contribuyendo a mejorar de la calidad de vida.
 - Atención Kinésica: 600 sesiones a adultos mayores, las que mejoraron sus calidades de vida e incentivaron el envejeciendo activo de la población
 - Atención podológica 270 sesiones a adultos mayores en estado de vulnerabilidad social tanto de sectores urbanos como rurales.
 - Judicialización de casos de adultos mayores con situaciones de maltrato, abandono y situación de calle, interviniendo y mejorando la calidad de vida de los afectados.
- **Desarrollo de actividad innovadora en la comuna para adultos mayores en estado de pobreza**, trabajo liderado por el equipo de PROGRAMA ADULTO MAYOR en conjunto con OMJ y la organización comunitaria de jóvenes PUCÓN ACTIVO, ejecutando operativo sociales tendiente a mejoramiento de vivienda, contención emocional, y hermosamiento de entorno de vivienda, abordando 15 casos de sectores rurales y urbanos, marcando un precedente en la comuna.



- **Ejecución de talleres de promoción de vida saludable**, trabajo realizado en conjunto con el Departamento de Salud Municipal:
 - Educación sexual
 - Salud mental
 - Prevención de Enfermedades respiratorias.

ENUMERACIÓN Y RESUMEN DE ALGUNAS ACCIONES REALIZADAS EN 2014:

- Ejecución de Actividades Recreativas:
 - Mateada dando la Bienvenida al invierno.
 - Mateada en el marco de la feria de invierno.
 - Campeonato Comunal de Cueca Categoría Adulto Mayor.
 - Visita y festejo junto a la agrupación de adultos mayores PLANKO de RIO BLANCO.
 - Celebración Mes Adulto Mayor:
 - *Estreno obra de teatro “La Revolución de los Otros”, Gran Hotel Pucón.*
 - Tarde campestre en el sector Los Riscos.
 - Gestión y colaboración: “Carnaval de los Grandes”
 - Dignificando al Adulto Mayor en su mes: “primer almuerzo en el hotel Pucón, celebrando a los grandes”.-
- Primera Piedra Centro Integral del Adulto Mayor, se le da inicio a la postura de la primera piedra, con una celebración y acto ecuménico en el frontis de la obra, con la siguiente celebración en la Unión Comunal de Juntas de Vecinos.
- Colaboración actividades UCAM:
 - Colaboración y gestión en el primero BINGO de la Unión Comunal de Adultos mayores.
 - Colaboración y gestión en iniciativa innovadora de itinerancia en reuniones de la UCAM en 6 sectores rurales de la comuna con sus respectivos clubes.
 - Colaboración en la organización de sus calendarios anuales y mensuales de actividades.

PRESUPUESTO ADULTO MAYOR AÑO 2014

Tabla N° 68

Ítem	Presupuesto
Total	\$ 23.632.513.-



2.5.4.- PROGRAMAS DE ACOMPAÑAMIENTO SOCIAL:

El Ministerio de Desarrollo Social (MDS) en su rol de administración, coordinación, supervisión y evaluación de los Subsistemas Chile Solidario y Seguridades y Oportunidades, encomienda a la Municipalidad de Pucón, la implementación del Programa Ingreso Ético Familiar y Chile Solidario 2014, a través del Convenio de Transferencia de Recursos, de acuerdo a lo establecido en la Ley N° 19.949, su respectivo Reglamento, la Ley N° 20.595 y el Reglamento sobre el Subsistema Seguridades y Oportunidades de dicha Ley.

En este sentido es el municipio quien cumple el rol de ejecutante y destina recurso humano ,físico y finacero para la adecuada implementación en la comuna, para lo cual en términos práctico contrata a un funcionario que desempeñe las funciones de jefatura y coordinación de la Unidad de Acompañamiento, además de dotar de profesionales que realicen las tareas que cada programa demanda.

Así es como la Unidad de Acompañamiento Municipal nace como ente a nivel comunal que tiene la función de coordinar, ejecutar e implementar los programas que el Municipio mediante la firma de convenios de cooperación con Ministerio de Desarrollo Social (MDS), y en coloabroación de Asistencia Técnicos con instituciones como el Fondo de Solidaridad e Inversión Social, FOSIS y El Servicio Nacional de Adulto Mayor SENAMA que se ejecutan año a año, siendo la profesional Trabajadora Social, quien asume la coordinación de la Unidad desde el 18 de marzo del año 2014.

El presente informe presenta una descripción del estado de avance distribución presupuestaria, equipo de profesionales, roles, funciones y principales acciones a desarrollar en cada programa uno de los 5 programas que están a cago de ésta coordinación.

A continuación se describe los programas ejecutados y el alcance en cobertura, las acciones e inversión para el año 2014:

2.5.4.1.- Acompañamiento Psicosocial del Ingreso Ético Familiar:

Este programa tiene como misión trabajar con sentido de urgencia para erradicar la pobreza y disminuir la vulnerabilidad en la comuna. Su trabajo se enfoca en 188 familias que participan de los programas de Acompañamiento del Ingreso Ético Familiar que reciben apoyo psicosocial activo. Pertenecientes a diversos sectores rurales y urbanos de la comuna de Pucón.



Sus objetivos dicen relación con promover el desarrollo de las habilidades personales y familiares necesarias para satisfacer las condiciones mínimas de calidad de vida, y fortalecer la vinculación efectiva de las familias con las redes sociales y el acceso a los beneficios que están a su disposición.

En cuanto a las metas del programa, estas fueron las siguientes:

- - 96 familias cobertura 2013 que participan del programa de Acompañamiento Psosocial IEF y que deben finalizar su participación en el programa
- - 92 familias cobertura 2014 .Realizar acompañamiento activo según trayectoria.
- - Ingresar cobertura año 2015 aún por definir en conjunto con Asistente Técnico de Fosis.

Tareas Desarrolladas por el programa:

Asesores Familiares que desarrollan funciones de contactar y atender a las familias que se incorporen al Programa de Acompañamiento Psicosocial acompañándolas y asesorándolas en el desarrollo de las habilidades personales y familiares necesarias para satisfacer las condiciones mínimas de calidad de vida, y fortalecer la vinculación efectiva de las familias con las redes sociales y el acceso a los beneficios que están a su disposición.

Tareas específicas:

- Contactar y prestar el servicio de acompañamiento psicosocial a 96 familias para el año 2013 y 91 familias durante el año 2014, según cobertura determinada por el programa Eje del Ministerio de Desarrollo Social.
- Dar continuidad a la intervención psicosocial a las 99 familias usuarias del programa Puente en la comuna, hasta el término de su participación.
- Ejecutar 5 talleres programáticos a realizar con las familias de los programas antes señalados.
- Prestar colaboración y apoyo al Gestor Familiar del Programa Eje, para pueda realizar el seguimiento y evaluación a la implementación del Plan de Intervención y las metas propuestas por la familia durante su acompañamiento psicosocial.
- Prestar colaboración y apoyo al Gestor Territorial del Programa Eje, para que pueda facilitar el acceso a las acciones y prestaciones preferentes o garantizadas implementadas por otros organismos públicos y privados.
- Participar en instancias de Formalización y Capacitación de la Unidad de Acompañamiento IEF, en cuanto a la metodología de intervención, modalidad de operación y otras materias complementarias a la ejecución de los Programas ya especificados.
- Participar en mesas técnicas con instancias en convenio, MDS; FOSIS; SENAMA.



Principales Logros de Gestión 2014:

- 100% Egreso familias P. Puente.
- 100% de ingreso de la cobertura anual 92 familias IEF)
- Coordinación específica con socios estratégicos municipales y extra-municipales.
- Charlas a diferentes actores de la Red de Protección para coordinación
- Atención diaria de personas y familias en seguimiento y egresadas
- Inscripción para proyectos Fosis oferta programas 2014
- Inscripción para postulación al bono al trabajo de la mujer
- Inscripción para otorgamiento de bono Control del Niño Sano
- Inscripción personas para oferta especial IEF.
- Entrega de certificación de pertenencia al Chile Solidario para beneficios escolares
- Difusión radial y TV local de Ley IEF. Instalación programa comunal
- Difusión radial y TV de beneficio por Control Niño Sano
- Lanzamiento programa IEF 2014 con presencia de Seremi, Director Ejecutivo Fosis, Directora Regional usuarios.
- Ejecución de Talleres temáticos de reforzamiento de contenidos dimensiones Ingresos Salud, Dinámica Familiar.
- Participación en Talleres educativos en temáticas específicas de dimensión habitabilidad.
- Gestión presupuestaria acorde a los avances de recursos.
- Cumplimiento de proceso de evaluación del desempeño de Asesores.
- Apoyo a actividades públicas realizadas por equipos de programas sociales de Dideco

PRESUPUESTO

Tabla N° 69

Detalle	Total
Total presupuesto FOSIS	\$15.886.976
Total presupuesto municipalidad	\$10.148.960

2.5.4.2.- Programa Acompañamiento Socio Laboral:

Este programa tiene como misión Trabajar con sentido de urgencia para erradicar la pobreza y disminuir la vulnerabilidad en la comuna, mediante el acompañamiento y asesoramiento personal en el ámbito laboral.



Sus objetivos dicen relación con el acompañamiento Socio-laboral con la finalidad de mejorar la capacidad de las personas para generar ingresos de forma autónoma, el mejoramiento de sus condiciones de empleabilidad y participación en el ámbito laboral.

La meta del programa es la de realizar asesoramiento laboral a un total de 376 personas que participaron del programa de Acompañamiento Sociolaboral del Ingreso Ético Familiar, durante el año 2014 de forma activa en el programa y postulaciones a proyectos según oferta.

Tareas Desarrolladas por el programa:

Contactar y atender a los integrantes de las familias para que se incorporen al Programa de Acompañamiento Socio-laboral, acompañándolas y asesorándolas en el desarrollo de competencias que permitan mejorar su capacidad para generar ingresos en forma autónoma, sus condiciones de empleabilidad y participación en el ámbito laboral, en específico:

- Trabajo en red con la oferta disponible a nivel comunal público y privada destinada a usuarios del programa
- Realización de acompañamiento personalizado a las personas que forman parte del Programa de Acompañamiento Sociolaboral.
- Enfatizar el desarrollo de capacidades y activación de recursos personales y familiares.
- Promover la construcción de vínculo de confianza con cada una de las personas atendidas, manteniendo la confidencialidad de la información recabada.-
- Cumplir con los compromisos adquiridos con las personas participantes del programa de Acompañamiento Sociolaboral.-
- Registro periódico y actualizado en el sistema de registro del programa SIIEF.
- Reportar a la Jefa de Unidad de Intervención sobre el desarrollo y resultados del proceso de acompañamiento.
- Asistir y participar de las instancias de capacitación, formación y coordinación que sean convocados por FOSIS y Ministerio de Desarrollo Social.
- Mantener las carpetas de registro de cada una de las personas asignadas completa, actualizada y en buen estado, en el lugar establecido para ello.

Estrategias que se han implementado a Nivel Comunal

En el marco de la implementación del programa de Acompañamiento Sociolaboral en la comuna de Pucón, se han implementado diferentes estrategias que buscan cumplir a cabalidad los objetivos que el programa exige.



De esta manera se trabaja mancomunadamente con la red de apoyo municipal, para dar respuesta clara y oportuna a las demandas de nuestros participantes, solicitando acceso preferente a la oferta Pública existente en la comuna. Es así, como continuamente se desarrollan reuniones de coordinación con los departamentos pertinentes, buscando dar la solución a las problemáticas que presentan y que les impiden dar continuidad al desarrollo de su Plan Laboral, apoyando el progreso tanto en Líneas de trabajo Dependiente como Emprendimientos Independientes.

Los integrantes de esta red la componen básicamente programas del Área Productiva y Social, formado por los siguientes programas:

- Centro Empresarial
- Programa Mujer Trabajadora y Jefa de Hogar
- Oficina de Intermediación Laboral
- Chile Crece Contigo
- Programa Mapuche
- Ficha de Protección Social
- Rentas y patentes
- Unidad de Fomento Productivo

De esta manera, se da respuesta y apoyo a los usuarios en temáticas varias que busca la entrega de herramientas que le permitan mejorar sus habilidades y capacidades en la inconstante búsqueda de mejorar los ingresos del grupo familiar. De esta manera se entrega apoyo con asesoría técnica en agricultura familiar campesina, postulación a proyectos de emprendimiento, Talleres y capacitaciones, Inserción Laboral, entre otros.

Por otro lado se realizan nexos con la empresa privada local, principalmente para el apoyo de micro emprendimientos Rurales y Urbanos. Permitiendo a los usuarios otras alternativas de financiamiento de sus emprendimientos, acceso a otros mercados, participación en Ferias, solicitud de espacios físicos para realizar talleres y capacitaciones, entre otros.

Acciones de Seguimiento Implementadas

El programa de Acompañamiento Sociolaboral, exige llevar una serie de sesiones con los participantes, que incluye el seguimiento de todos los compromisos acordados en conjunto con el asesor. De esta manera los participantes reciben la constante asesoría del profesional y de toda la unidad de Acompañamiento.

Las estrategias empleadas para realizar seguimiento de la participación y posterior éxito de la intervención con los participantes del programa, se relacionan con la vinculación de los usuarios con



la red local pública y privada, que les permitirá fortalecer su emprendimiento, a través de acciones que buscan: formalización de microempresas familiares, acceso a nuevas fuentes de financiamiento, acceso a capacitaciones y talleres, acceso a otros mercados locales y regionales, entre otros. Además de la búsqueda constante de instancias de capacitación que le permitan mejorar las herramientas de empleabilidad a los usuarios que optan Trabajos dependientes.

Principales Logros de Gestión 2014:

- Atención del 100% de las personas asignadas por los Asesores Familiares
- Coordinación específica con socios estratégicos municipales y extra-municipales.
- Coordinación con Gestora Territorial para la búsqueda de oferta local y regional
- Atención diaria de personas y familias para información, acreditación y derivación
- Inscripción para proyectos Fosis oferta programas 2013
- Inscripción para postulación al bono al trabajo de la mujer
- Inscripción y asesoría a personas para postulación a oferta especial IEF.
- Asesoramiento a postulantes a proyectos para indígenas urbanos - oferta CONADI
- Entrega de certificación de pertenencia al Chile Solidario e IEF
- Difusión radial y TV local de Ley IEF. Instalación programa comunal
- Difusión radial de oferta pública específica ámbito laboral
- Lanzamiento programa IEF 2014 con presencia de Seremi, Director Ejecutivo de Fosis, Directora Regional y usuarios.
- Intercambio de experiencias con participantes Trayectoria laboral de Ercilla y Puren
- Realización de 5 talleres pragmáticos según metodología .
- Gestión presupuestaria acorde a los avances de recursos.
- Cumplimiento de proceso de evaluación del desempeño de Asesor, semestre.
- Apoyo a actividades públicas realizadas por equipos de programas sociales de Dideco
- Participación en Cursos Online sobre implementación del IEF y Normativas
- Capacitaciones pertinentes al mejoramiento del desempeño
- Realización primera feria navideña participantes trayectoria laboral

PRESUPUESTO

Tabla N° 70

Detalle	Total
Total presupuesto municipalidad	\$5.822.576
Fondo de Solidaridad e Inversión Social	\$13.569.677



2.5.4.3.- Programa de Apoyo Integral al Adulto Mayor - Vínculos 2014:

Este programa tiene como misión generar mecanismos efectivos que brinden seguridad a sus usuarios, fortaleciendo la red de protección social, además de proveer mecanismos que ofrezcan oportunidades suficientes y eficaces que potencien la superación de la vulnerabilidad y pobreza, mediante el fortalecimiento de su capital humano, social, financiero, físico y familiar. Sus objetivos dicen relación con promover el desarrollo y fortalecimiento de recursos y capacidades que permitan al adulto mayor alcanzar y sostener, mejores condiciones de vida.

En relación a las metas del programa, se puede señalar que estas se proyectan a atender un total de 25 Adultos Mayores en cuatro líneas de acción:

- Aportar a la consolidación de un sentido de identidad positiva a partir de la valoración de su historia de vida.
- Potenciar el fortalecimiento de la autonomía para realizar su vida cotidiana, mediante el despliegue de recursos psicosociales y/o socio laborales, de acuerdo a sus características.
- Aumentar y consolidar el sentido de pertenencia del Adulto Mayor, mediante la ampliación de las redes y vinculaciones, familiares, comunitarias e institucionales.
- Articulación de Red de apoyo Vínculos.

Tareas Desarrolladas por el programa:

- ✓ Participación en instancias de inducción y capacitación definidas por el SENAMA y/o SEREMI de Desarrollo Social.
- ✓ Contacto Inicial e Incorporación de los usuarios al Programa.
- ✓ Diagnóstico y Plan de Acción Conjunta.
- ✓ Acompañamiento individual al 100% de los Adultos Mayores
- ✓ 8 a 10 Sesiones grupales
- ✓ Presentación de informes técnicos de avance y final.
- ✓ Actividades de lanzamiento y cierre del programa.

Principales Logros de Gestión 2014:

- 100% de avance en ingreso de la cobertura anual (25 Adultos Mayores)
- Coordinación específica con socios estratégicos municipales y extra-municipales.
- Atención diaria de personas mayores
- Derivación para postulación a SAP, Subsidios vivienda, beneficios sociales y salud
- Información otorgamiento de bono Asignación Social



- Coordinación con actores comunitarios para vinculación de personas mayores
- Entrega de certificación de pertenencia al programa para beneficios y prestaciones
- Difusión radial y TV local del Programa. Instalación programa comunal
- Lanzamiento programa en la comuna con presencia de Seremi, Rep. SENAMA, usuarios.
- Ejecución de 8 Sesiones grupales en dependencias de la Casa del AM.
- Evaluación de condiciones de habitabilidad con fines a incorporar en programa 2014
- Gestión presupuestaria óptima
- Apoyo a actividades públicas realizadas por equipos de programas sociales de Dideco

PRESUPUESTO

Tabla N° 71

Detalle	Total
Total presupuesto municipalidad	\$0
Ministerio de Desarrollo Social	\$6.022.558

2.5.4.4.- Programa habitabilidad Ingreso Ético Familiar Chile Solidario:

Este programa tiene como misión el mejoramiento de condiciones de calidad de vida de la Dimensión de Habitabilidad, por medio de la dotación de camas y soluciones constructivas acordes a sus necesidades más urgentes, se espera contribuir y potenciar las posibilidad y oportunidades de desarrollo e inclusión social de las familias y personas beneficiadas del Sub-Sistema de Protección Chile Solidario.

Sus objetivos dicen relación con ejecutar dimensiones del ámbito de la habitabilidad de la vivienda, que permitan mejorar las condiciones del grupo familiar, las cuales considera:

- ✓ Contar con agua no contaminada.
- ✓ Contar con un sistema de energía adecuado.
- ✓ Contar con un sistema de eliminación de excretas adecuado.
- ✓ Que la casa no se llueva, no se inunde y esté bien sellada.
- ✓ Que la vivienda cuente con al menos dos piezas habitables.
- ✓ Que cada miembro de la familia tenga su cama con equipamiento básico, esto es sábanas, frazadas, almohadas.
- ✓ Que la familia cuente con equipamiento básico para la alimentación de sus miembros.



Metas Alcanzadas por el programa:

Abordar un total de 30 soluciones que beneficiará a 6 familias en sus necesidades de habitabilidad.

Soluciones correspondientes a:

- Servicios Básicos, conducción de agua, eliminación excretas, mejoramiento eléctrico,
- calidad de la vivienda, reparación, recintos, accesibilidad
- Equipamiento doméstico, camas, cocinas, muebles.
- Entorno saludable. Kit de limpieza Acceso a la vivienda, iluminación farol de entrada.
- Áreas verdes pastelones.

Principales Logros de Gestión 2014:

- Contratación equipo y puesta en marcha
- Adquisición de materiales y equipamiento mediante Licitación pública
- Adquisición de materiales de construcción mediante contratos de suministro vigentes
- Presentación de Proyecto de Intervención Comunal acorde a Modalidad de Operación
- Ejecución de Talleres a usuarios –adultos y niños- para reforzamiento de contenidos de dimensión habitabilidad
- Ejecución de soluciones constructivas sector rural y urbano
- Entrega del equipamiento consistente en camas y su equipamiento completo
- Difusión del programa en medios locales, Radio y TV.
- Cumplimiento de cobertura de camas y equipamiento completo para menores de 13 años.
- Acompañamiento al Apoyo Técnico Especializado Fosis, para supervisión y recepción de obras
- Subsanción de soluciones observadas y rechazadas por ATE Fosis
- Ejecución presupuestaria óptima (uso de prácticamente el 100% de los recursos)
- Realización de Ceremonia de Cierre del Proyecto
- Seguimiento de logros del programa y reforzamiento de contenidos de habitabilidad
- Cierre financiero, administrativo y técnico del programa 2013 en Seremi de Desarrollo Social y Fosis
- Presentación proyecto habitabilidad Chisol- IEF 2014-2015
- Se logra aprobación del proyecto comunal y recursos para 2014-2015
- Participación en jornadas de Inducción técnico-metodológica de proyectos 2014-2015
- Evaluación curricular para conformación de duplas técnico-social idóneas



PRESUPUESTO

Tabla N° 72

Detalle	Total
Presupuesto Municipal	\$0
Ministerio de Desarrollo Social	\$19.500.000

2.5.4.5.- Programa de apoyo a las familias para el Autoconsumo:

Este programa tiene como misión contribuir a mejorar las condiciones de vida de las familias del sector rural, beneficiarias del Sub-Sistema de Protección Chile Solidario y del Subsistema de Seguridades y Oportunidades, mediante el desarrollo y/o fortalecimiento de conocimientos, actitudes y prácticas que promuevan hábitos de alimentación y estilos de vida saludables, a través de la autoprovisión de alimentos que complementen sus necesidades alimentarias en vinculación con el Sistema Elige vivir sano.

Sus objetivos dicen relación con favorecer el desarrollo y/o fortalecimiento de conocimientos, actitudes y prácticas que promuevan hábitos de alimentación y estilos de vida saludables, a través de la auto-provisión de alimentos que complementen las necesidades alimentarias de las familias.

En cuanto a las metas del programa, estas son las de atender un total de 20 familias rurales en tres líneas de acción:

- Hábitos de alimentación y Estilos de vida saludable (Buenas prácticas de alimentación; Higiene de los alimentos; Almacenamiento de los alimentos).
- Fortalecimiento de habilidades y destrezas (distribución familiar de tareas del hogar; apoyo y habilitación para el uso de tecnologías; apoyo para el manejo del presupuesto familiar).
- Disponibilidad y diversidad de alimentos (producción, procesamiento, preservación y preparación).

Tareas Desarrolladas por el programa:

- Diagnóstico técnico y Plan de Acción Familiar y comunal.
- Implementación de iniciativas de acuerdo a propuestas técnicas.
- Talleres grupales.



Principales Logros de Gestión 2014:

- Contratación equipo y puesta en marcha
- Adquisición de materiales mediante contratos de suministro vigentes
- Presentación de Proyecto de Intervención Comunal acorde a Modalidad de Operación
- Ejecución de Talleres a usuarios –adultos y niños- para reforzamiento de contenidos.
- Subsanación de tecnologías observadas y rechazadas por ATE Fosis
- Ejecución presupuestaria óptima (uso de prácticamente el 100% de los recursos)
- Realización de Ceremonia de Cierre del Proyecto 2013
- Seguimiento de logros del programa y reforzamiento de contenidos de habitabilidad
- Cierre financiero, administrativo y técnico del programa 2013 en Seremi de Desarrollo Social y Fosis
- Presentación proyecto 2014-2015
- Se logra aprobación del proyecto comunal y recursos para 2014-2015
- Participación en jornadas de Inducción técnico-metodológica de proyectos 2014-2015
- Evaluación curricular para conformación de duplas técnico-social idóneas

PRESUPUESTO

Tabla N° 73

Detalle	Total
Total presupuesto municipalidad	\$0
Ministerio de Desarrollo Social	\$9.000.000

2.5.4.6.- Subsistema de protección a la Primera Infancia, Chile Crece Contigo:

Chile Crece Contigo, es un Sistema de Protección Integral a la Infancia que tiene como misión acompañar, proteger y apoyar integralmente, a todos los niños, niñas y sus familias, a través de acciones y servicios de carácter universal, así como focalizando apoyos especiales a aquellos que presentan alguna vulnerabilidad mayor: “a cada quien según sus necesidades”.

Chile Crece Contigo consiste en la articulación intersectorial de iniciativas, prestaciones y programas orientados a la infancia, de manera de generar una red de apoyo para el adecuado desarrollo de los niños y niñas hasta los 4 o 5 años de edad (primera infancia).



El objetivo principal es acompañar y hacer un seguimiento personalizado a la **trayectoria de desarrollo** de los niños y niñas, desde el primer control de gestación hasta su ingreso al sistema escolar en el primer nivel de transición o pre kinder (alrededor de los 4 o 5 años de edad).

Sus objetivos específicos son los siguientes:

- Definir mecanismos de atención y derivación que le permitan a la Red Comunal Chile Crece Contigo articular, en forma oportuna y pertinente, las prestaciones que ofrece el Subsistema de Protección Integral a la Infancia Chile Crece Contigo.
- Implementar programas de formación y capacitación dirigidos a equipos profesionales que trabajan con primera infancia, en materias relacionadas con desarrollo infantil temprano y estimulación.
- Utilizar permanentemente, como mecanismo de registro y derivación, la herramienta de gestión correspondiente al módulo del Sistema de Registro y Monitoreo.

Respecto de las atenciones del programa ChCC, en estas debe considerarse las atenciones de control de gestantes, control niño sano, casos sociales y demanda espontánea, las cuales dan un aproximado de 1000 usuarios atendidos en los distintos servicios.

Modalidades Desarrolladas por el programa:

En este sentido, se implementaron 2 proyectos en convenio con el Ministerio de Desarrollo Social:

A) Fondo de Fortalecimiento Municipal (FFM).

- **Objetivos:** Apoyar la gestión de las Redes Comunes Chile Crece Contigo que coordinan las Municipalidades, de manera de fortalecer la implementación local del “Subsistema de Protección Integral a la Primera Infancia”, de manera que todas las instituciones que participan en la red comunal coloquen a disposición y conocimiento de los demás integrantes de la red y de los usuarios, la oferta de servicios de que disponen, de modo de mejorar el acceso a estos por parte de los niños y niñas beneficiarios del Subsistema, así como perfeccionar y agilizar los procedimientos de derivación.

Definir mecanismos de trabajo que le permitan a la Red Comunal Chile Crece Contigo articular, en forma oportuna y pertinente, las prestaciones que ofrece el Subsistema de Protección Integral a la Infancia Chile Crece Contigo.

Apoyar el proceso de incorporación a Chile Crece Contigo a los niños y niñas que se atienden en el Sistema Público de Salud.



B) Fondo de Intervención de Apoyo al Desarrollo Infantil (FIADI).

- **Objetivos:** Apoyar a las familias, madre, padre o cuidador responsable del niño, niña en primera infancia, para la adecuada atención, cuidado y estimulación de sus hijos, hijas con riesgo, rezago y/o retraso, en su desarrollo biopsicosocial.

En esta línea existen 2 modalidades, las cuales están destinadas a la implementación de la sala de estimulación y ludotecas, para beneficiar a aquellos niños que presentan riesgos o rezagos. :

- Modalidad: A - Servicio Itinerante.
- Modalidad: F - Mejoramiento de Modalidad

Principales Acciones Desarrolladas por el programa:

- 10 cosas que necesitas saber de tu hijo sector Open playa Pucón.
- Entrega de camas para niños Chile Crece Contigo.
- Apoyo programa SENDA.
- El árbol de los sueños Chile Crece Contigo.
- Reunión red de sectorialistas.
- Reunión red ampliada.
- Estimulación temprana para niños en primera infancia.
- Caravana por los derechos de los niños.
- Apoyo actividad prevención SENDA.
- Visita hogar San Martín comuna de Curarrehue

PRESUPUESTO

Tabla N° 74

Línea	Presupuesto
Fondo de Fortalecimiento Municipal (FFM)	\$4.928.157
Fondo Intervenciones Apoyo Desarrollo Infantil (FIADI) Modalidad A	\$3.563.570
Fondo Intervenciones Apoyo Desarrollo Infantil (FIADI) Modalidad B	\$3.563.570
TOTAL	\$ 12.055.297.-



2.5.4.7.- Programa Centros de Atención para Hijos e Hijas de Mujeres Trabajadoras y Temporeras CAHMT:

Este programa es parte del Sistema de Protección Social, y financiado en un gran porcentaje por la Municipalidad, en vistas de la relevancia que cobra la oportunidad de generar ingresos durante la temporada estival en la Comuna de Pucón.

Tareas Desarrolladas por el programa:

El Programa que beneficia a mujeres trabajadoras en temporada estival en la Comuna, por medio de cuidados a sus hijos de 6 y 12 años de edad, tiene como objetivo facilitar su permanencia en el mercado laboral, donde se le entrega cuidados, alimentación, recreación y educación a sus hijos/as

El año 2014 existieron 2 centros de atención, ubicados en 2 Escuelas Municipales, con excelente infraestructura, con 1 profesional encargado en cada centro, 3 personas de servicio y 6 profesores de educación física. Se benefició a 80 niños/as de la comuna, en distintas actividades de entretención, incluyendo alimentación y pago de entradas, combustible, alimentación, premios para las actividades deportivas y recreación, etc. El municipio además dispone de transporte gratuito diariamente para el traslado de los menores a los diferentes centros.

Tabla N° 75

Centros Comuna De Pucon	Capacidad
Escuela El Claro	40
Escuela Los Arrayanes	40
Total	80

Atiende durante Enero y Febrero a Niños de 6 a 12 años cuyos padres requieren contar con un lugar seguro y que brinde los cuidados de educación, recreación y alimentación que los niños y niñas necesitan.

PRESUPUESTO

Para llevar a cabo este trabajo se contó con los siguientes recursos:

Tabla N° 76

Fuente De Financiamiento	Monto
Municipal	\$6.560.000
Ministerio Desarrollo Social	\$ 840.000
Total	\$7.400.000



2.5.4.8.- Programa de Apoyo a la Discapacidad:

Este programa social tiene una gran importancia dentro del quehacer municipal, por cuanto está dirigido a aquellas personas que teniendo una o más deficiencias físicas, mentales, sea por causa psíquica o intelectual, o sensoriales, de carácter temporal o permanente, al interactuar con diversas barreras presentes en el entorno, ve impedida o restringida su participación plena y efectiva en la sociedad, en igualdad de condiciones con las demás, lo que repercute obviamente en su calidad de vida y el normal desarrollo de todas las potencialidades que posee.

Los objetivos del programa dicen relación con fortalecer la participación social de las personas con discapacidad de la comuna de Pucón, removiendo las dificultades que impidan o dificulten su plena participación en la vida económica, social y cultural, promoviendo la solidaridad social y la participación ciudadana con el fin de incrementar la corresponsabilización en la atención a personas con discapacidad.

Dentro de sus objetivos específicos tenemos los siguientes elementos:

- Coordinar las actividades realizadas por la institución con las de los sectores sanitarios, educativos y sociales
- Garantizar la posibilidad de que todos los usuarios puedan recibir atención en igualdad de condiciones.
- Planificar acciones orientadas a alcanzar el mayor grado de integración familiar, escolar y social.
- Potenciar la consecución de los mayores grados de independencia y autonomía de los usuarios en relación a las distintas áreas municipales.
- Favorecer que las tasas de ocupación de las personas con discapacidad aumenten significativamente.
- Mejorar la calidad de vida de las personas con discapacidad, combatiendo activamente su discriminación.
- Fomento de la participación de las personas con discapacidad en actividades culturales, deportivas, turísticas, etc.
- Ayudar a la tramitación para la certificación de Discapacidad.
- Favorecer la calidad de Vida de las personas con discapacidad, a través del otorgamiento de beneficios sociales que permiten la adquisición de ayudas técnicas tanto con aportes municipales como a través del SENADIS.
- Favorecer la Integración de los niños y niñas con discapacidad en sus sistemas educacionales.



PERSONAS CON SITUACIÓN DE DISCAPACIDAD COMUNA DE PUCÓN

- Discapacidad Física: 846 personas
- Discapacidad Sensorial: 1.034 personas
- Discapacidad Mental: 328 personas

METODOLOGIA DE TRABAJO DE PROGRAMA DISCAPACIDAD

El Programa de Apoyo a la Discapacidad de la ciudad de Pucón es desarrollado con el principal propósito de promover la inclusión social de las personas con discapacidad a través de la difusión de sus derechos.

Para ello, se desarrollaron diversas acciones que a continuación definiremos:

- **Capacitación:** Dirigido a instituciones, agrupaciones, juntas de vecinos y actores sociales, con el objetivo de incrementar y fortalecer la participación de las organizaciones de base territorial en relación a los derechos de la población con discapacidad. A través de herramientas para el desarrollo comunitario por medio de la transmisión de conocimientos y prácticas que fortalezcan las capacidades locales de los beneficiarios, para que sean ellos mismos quienes se conviertan en los promotores del mejoramiento de su comunidad.
- **Encuentros:**
 - Aspectos generales de la discapacidad.
 - Derechos de las personas con discapacidad.
 - Servicios de educación, salud y social para personas con discapacidad, prestaciones y cobertura integral.
 - Recursos legales ante la vulneración de derechos.
 - Talleres de capacitación a miembros y líderes de organizaciones de base comunitaria, ocho talleres de Fortalecimiento Organizacional este componente dedicado especialmente a la capacitación y a la transmisión de herramientas de gestión para líderes y miembros de organizaciones sociales.
 - Talleres de Mejoramiento Kinesiologico, fortalecimiento, con sus respectivas actividades, fue implementado a través de diferentes tipos de intervenciones programáticas, acordes con los objetivos generales y específicos propuestos.
 - Encuentros abiertos con personas con discapacidad y sus familias.
 - Registro, seguimiento y acompañamiento de casos sociales.
 - Articulación con redes de apoyo para personas en situación de discapacidad.
 - Conformar grupos de PsD, que pudieran convertirse en promotores de los derechos de las personas con discapacidad.



- **Sensibilización sobre los derechos de las personas con discapacidad:**
 - El principal objetivo de este componente es concientizar y sensibilizar sobre los derechos de las personas con discapacidad. Este componente de Sensibilización, con sus respectivas actividades, fue implementado a través de diferentes intervenciones Programáticas:
 - Campaña de Comunicación Comunitaria (spots en radios comunitarias, distribución de pósters, distribución de volantes, encuentros en sitios estratégicos).
 - Talleres de sensibilización en el área educativa.
 - Talleres de Comunicación.
 - Seminarios con funcionarios públicos y representantes de la sociedad civil.
 - Articulaciones interinstitucionales.
- **Campaña de comunicación:**
 - Estrategia de difusión pública, diseñada para informar y sensibilizar a otros actores sociales, especialmente funcionarios públicos y representantes de organizaciones intermedias.
 - Derecho a la información.
 - Importancia del Certificado de Discapacidad (beneficios y posibilidades).
 - Derecho al acceso a los servicios de Educación, Salud, Social.
 - No discriminación / Respeto por la Diversidad.
 - Función del entorno social en la promoción de la inclusión de las personas con discapacidad.

Principales Actividades Desarrolladas por el programa:

- Apoyo a Agrupaciones de discapacidad en diversas actividades:
 - Agrupación de pacientes postrados
 - Agrupación de discapacitados artesanos
 - Agrupacion down sur
 - Adipu
- Pucón fue sede oficial del encuentro regional de personas y agrupaciones en situación de discapacidad.
- Actividades de inclusión en nuestra comuna.
- Deporte inclusivo para todos los integrantes de Pucón.



- Campaña yo incluyo para concientización de la discapacidad.
- Verano seguro.
- Campañas de difusión de discapacidad.
- Campañas de apoyo a pacientes postrados.
- Reuniones y charlas con agrupaciones de discapacidad urbanas y rurales.
- Conmemoración día internacional de la discapacidad.
- Programa discapacidad apoya a la campaña de Teletón.
- Zumba inclusiva.
- Teatro con personas en situación de discapacidad.
- Recorrido por un turismo inclusivo termas.
- Certificación de cursos de computación para personas en situación de discapacidad

PRESUPUESTO

Tabla N° 77

Item	Presupuesto
Presupuesto Municipal	\$ 15.290.277.-

2.5.5.- PROGRAMAS PSICOSOCIALES:

En este ámbito se incluyen los programas psicosociales, desarrollados por el municipio en conjunto con organismos estatales, los cuales están destinados a la prevención y superación de situaciones de vulnerabilidad. Estos programas se detallan a continuación:

2.5.5.1.- Oficina de Protección de Derechos de infancia y Adolescencia OPD Pucón.

El objetivo general de este programa es: “Prevenir y atender vulneraciones de derechos de niños, niñas y adolescentes a través de la atención directa y la articulación de la respuesta del gobierno local y los actores del territorio, como garantes de derechos de niños, niñas y adolescentes, en el espacio comunal”.

En relación a los objetivos específicos, estos dicen relación con:

1. Desarrollar acciones participativas que apunten a la elaboración de una política local de infancia, integrada en los instrumentos de gestión municipal, operacionalizada en un plan local, y que



contenga, al menos: la promoción del enfoque de derechos, la institucionalización de redes colaborativas el desarrollo y fortalecimiento de las competencias parentales y la promoción de la participación de niños, niñas, familia y comunidad.

2.- Fortalecer lazos colaborativos, articulados e integrados en redes, entre sectores y actores locales vinculados a la niñez, que permitan intercambiar información, desarrollar intervenciones complementarias y generar mecanismos eficaces de derivación apuntando hacia la corresponsabilización de los garantes.

3.- Incentivar la participación sustantiva de los niños y niñas, la familia y la comunidad en la promoción, protección y ejercicio de los derechos de la infancia. Ofrecer directamente la protección especial que sea necesaria en caso de vulneración de derecho, es decir atención psicosociojurídica directa a los niños(as) y sus familias, cuando la derivación a la oferta lo requiera.

4.- Ofrecer directamente la protección especial que sea necesaria en caso de vulneración de derecho, es decir atención psicosociojurídica directa a los niños(as) y sus familias, cuando la derivación a la oferta especializada no sea posible o cuando dicha derivación parezca innecesaria por tratarse de una situación que admita una solución, relativamente rápida con los recursos de la propia oficina, del niño (a) y /o los que posean el grupo familiar o adulto responsable del niño(a) o adolescente atendido (a).

5.- Promover el fortalecimiento de las competencias parentales que corresponden a las familias, privilegiando aquellas acciones destinadas a evitar la separación del NNA de esta o de las personas encargadas de su cuidado personal.

Los beneficiarios directos de este programa son todos aquellos niños, niñas y adolescentes de entre 0 y 17 años, once meses y 29 días que se encuentren en una situación de exclusión social o vulnerada en sus derechos. Ofreciendo atención directa a niños, niñas y jóvenes en su contexto familiar y comunitario. En cuanto a la cobertura del programa esta alcanza a 3.100 plazas.

Para este trabajo se cuenta con un equipo multidisciplinario, en la que destacan profesionales tales como Asistentes sociales, abogado, psicóloga, etc., quienes día a día dedican sus esfuerzos a ayudar a los menores que presentan vulnerados sus derechos.



Principales Actividades Desarrolladas por el programa:

Dentro de las actividades más destacadas que se realizaron durante el año 2014, se tiene:

- Equipo OPD realizó actividad denominada Plaza Ciudadana.
- Actividades día del niño organizadas por la OPD.
 - En el mes de Agosto 2014, más de 700 niños, niñas y familias participaron del día del niño.
- Elección de directiva de Consejo Consultivo Comunal.
- Conformación de Consejos Consultivos año 2014
- Participación del Consejo Comunal con Autoridades Locales.
- Participación del Consejo Comunal de infancia en el Concejo Municipal.
- Nombramiento de integrante del Consejo Consultivo Comunal como Secretario Asesor Regional.
- Organización de actividades interculturales en la comuna.
 - Trafkintu o intercambio de semillas entre alumnos de escuelas de la comuna tanto urbanas como rurales.
 - Wetripantu en sector quetroleufu con alumnos de las escuelas del sector rural.
- Mesa de trabajo de Consejo Consultivo Comunal de infancia con profesionales de la red de infancia y familia.
- Encuentro de Consejos Consultivos Comunal de infancia con Asociación de Discapacitados de Pucón. (ADIPU)
- Opd como red de infancia y familia y sus actividades:
 - Reuniones de red de infancia y familia
 - Participación de la red de infancia celebrando a los niños en colegio de la comuna.
- Actividades de capacitación realizadas por la OPD.
 - Capacitación a Carabineros de Chile.
 - Capacitación a profesionales del Hospital de Pucón
- Reunion de coordinacion con oferta sename de la región de la araucania

PRESUPUESTO

Tabla N° 78

	Presupuesto
Total Aporte Municipal	\$ 18.000.945.-
Total Aporte Sename	\$ 36.609.000.-



2.5.5.2.- SENDA Previene

SENDA Previene: es un programa creado para trabajar en conjunto con la comunidad, integrando a las organizaciones vecinales y a los representantes de los municipios en la tarea de la prevención del consumo y tráfico de drogas, recogiendo inquietudes y necesidades para abordar este problema y mejorar la calidad de vida de las personas. De esta forma se puede desarrollar un trabajo de prevención en forma integral en el territorio comunal.

La misión de este programa, dice relación con generar e implementar políticas y programas integrales y efectivos, que permitan disminuir el consumo de drogas y alcohol y sus consecuencias sociales y sanitarias, liderando y articulando un trabajo intersectorial, para dar respuesta a las necesidades de las personas.

Objetivos Estratégicos Institucionales:

- **Objetivo General:** Instalar y/o fortalecer un sistema integral de articulación y gestión territorial de promoción, prevención, tratamiento e integración social del consumo de riesgo de drogas y alcohol en el ámbito local.
- **Objetivos Específicos:**
 - Caracterizar las condiciones y expresiones del consumo y tráfico de estupefacientes y sustancias sicotrópicas, así como de la ingesta abusiva de alcohol, identificando los determinantes sociales que influyen el fenómeno desde una perspectiva territorial comunal. (Diagnóstico comunal).
 - Implementar acciones de intervención y coordinación en materia de prevención, tratamiento, participación social y desarrollo institucional de acuerdo a la Estrategia Nacional de Drogas y Alcohol y su aplicación en el nivel local, conforme a la “Planificación Comunal Anual”.
 - Articular alianzas o acuerdos con actores claves de la comuna (organizaciones comunales, otros órganos del estado, entre otros) con el fin de generar un trabajo en conjunto con la comunidad, asumiendo la corresponsabilidad social de ésta, para enfrentar la problemática de drogas y alcohol en el nivel local.
 - Articular las diferentes ofertas sectoriales que contribuyan a la promoción y prevención del consumo problemático de drogas y alcohol.
 - Definir y monitorear indicadores para medir el cumplimiento de los objetivos del programa y la planificación comunal.



Principales Acciones Desarrolladas durante el año 2014:

Prevención Universal Espacios Educativos

- Establecimientos Educativos Municipales y Particulares Subvencionados solicitan y reciben material preventivo universal denominado ACTITUD y DGT.
- Implementación Programa de Certificación de Establecimientos Preventivos en 7 establecimientos que participan del proceso. **Nivel Inicial** : Liceo Hotelería y Turismo, Complejo Educacional Pablo Sexto, **Nivel Avanzado** : Escuela Carlos Holzapfel, Escuela Los Arrayanes, Escuela Nuestra Señora de Fátima, Escuela Ramón Guiñez, **Habilitación**: Liceo Tecnológico Monte María.
- Realización de competencias preventivas en establecimientos educativos de la comuna. **capacitaciones** en las siguientes temáticas: Inducción nuevo material preventivo institucional, Detección Precoz del consumo de drogas y alcohol, Orientación y procedimientos correspondientes a Guía de apoyo frente al consumo y tráfico de drogas en el establecimiento, Inclusión Curricular, Gestión Escolar. **Iniciativas preventivas**: Estrategia de pares. (7)
- 4 Establecimientos educativos aplican Curso De Formación Preventiva En Alcohol. (Esc. El Claro, Esc. Fátima ,Esc. Ramón Guiñez, Complejo Educacional Carlos Holzapfel).
- Establecimientos educativos realizan acciones de promoción de la vida saludables a través de la ejecución de ferias preventivas.
- Ingreso al Sistema institucional denominado SISPREV (SENDA)

Laboral

- Fortalecimiento de una Micro y Pequeña Empresa MIPE “Comercial L y F Limitada”, a fin de fortalecer sus habilidades preventivas frente al consumo de drogas y alcohol
- Implementación del programa preventivo Habilidades Preventivas Parentales HPP, con funcionarios de la empresa contratista del municipio, capacitación a 3 facilitadores, quienes replicaron talleres con colegas y funcionarios del área de aseo y ornato, con el objeto de promover estilos de vida saludables en ellos mismos y sus familias.
- Implementación del Programa Trabajar con Calidad de Vida TCV en Municipalidad de Pucón, realización de diversas acciones con funcionarios municipales a fin de fortalecer y promover factores protectores y estilos de vida saludables.



Componente detección Precoz y Referencia Eficaz

- Se realizaron 20 Detecciones precoces, intervenciones breves, aplicación de instrumentos de tamizaje ASSIST y seguimientos de personas a tratamiento por consumo de drogas y/o alcohol a instancias de tratamiento.
- Articulación y participación en instancia local, Mesa com. tratamiento e integración social.
- Acciones de sensibilización y desarrollo Jornada de capacitación Orientaciones para la Detección Precoz, dirigidas a E. Educativos y profesionales de la red.

Componente Desarrollo Territorial

- Elaboración Diagnóstico Comunal: Caracterización Diagnóstica del consumo y tráfico de drogas comuna de Pucón, SENDA Previene
- Apoyar técnicamente a instancia de articulación local en materia de prevención del consumo de drogas y alcohol-Reuniones de la Comisión Comunal de Prevención de drogas y alcohol
- Incorporación a instancia de articulación intersectorial que sea integrada por proyectos, programa e instituciones públicas y privadas que desarrollen labores en el territorio comunal
- Planificar, ejecutar y/o apoyar el desarrollo de acciones complementarias a la oferta programática.

Componente Gestión Territorial

- Implementación de la Política Local de Drogas y Alcohol.
- Capacitaciones y apoyo a Organizaciones sociales de la comuna en temática preventivas del consumo de drogas y alcohol.
- Elaboración de Informes técnico de avance trimestral. Aplicación de pauta Semestral de evaluación a equipo profesional.

Componente Campañas Comunicacionales

- Realización de Campaña de Verano: lanzamiento, cierre, distribución de material preventivo, actividades masivas y difusión en medios de comunicación.
- Campañas de Prevención General: Campaña Nacional “**Control Cero Alcohol**”,
- Difusión permanente de los programas y acciones de senda en medios de comunicación.

Sectores Focalizados y usuarios atendidos

- Cobertura comunal
- Priorización: dos macro sectores urbanos: Cordillera y Arrayanes.



Principales Actividades Desarrolladas por el programa el 2014:

- Certificación a establecimientos educacionales, se reconocieron 4 establecimientos desde Senda Regional, en nivel avanzado y 1 en nivel inicial.
- Jornada de capacitación a educadoras de párvulo en estrategia preventiva “Descubriendo el Gran Tesoro”.
- Jornada de capacitación en estrategia preventiva denominada “Estrategia de Pares”.
- Capacitaciones a docentes en culturas preventivas.
- Ferias Preventivas:
 - Se realizaron ferias preventivas en 6 establecimientos educacionales de la comuna, con participación de comunidad educativa además de instit. colaboradoras; Carabineros, Cruz Roja, OPD, Oficina Deportes, PDI, MJH, OMIL, CCHCC; Discapacidad, etc.
- Talleres preventivos sector rural
- Actitud: se desarrollaron capacitaciones a la comunidades educativas en material de prevención universal.
 - Curso de formación preventiva en alcohol
- Laboral:
 - Reuniones de coordinación equipo preventivo municipal
 - Talleres de habilidades preventivas HPP, funcionarios Aseo y Ornato.
- Desarrollo y gestión territorial:
 - Reuniones Comisión Comunal de Drogas y Alcohol.
 - Zumbaton preventiva
 - Apoyo y realización de actividades deportivas recreativas, como factor protector del consumo de drogas. Campeonato de montanbike, travesía Joel Lizama, y otras.
 - Simulacro accidente de tránsito:

PRESUPUESTO

Para llevar a cabo este trabajo se contó con los siguientes recursos:

Tabla N° 79

	Presupuesto
Aporte SENDA	\$19.176.000
Aporte Municipio	\$15.281.672



2.5.6.- OFICINA MUNICIPAL DE INTERMEDIACIÓN LABORAL (OMIL):

La OMIL municipal, tiene a su cargo varias funciones de alto interés social, por cuanto se relaciona directamente con la búsqueda de empleo, capacitaciones, nivelación de estudio, etc., lo cual va en beneficio directo de la población comunal, permitiendo mejorar por un lado la colocación de personas en puestos de trabajo y por otra mejorar su capacitación y preparación para enfrentar de mejor forma el mundo laboral.

Por lo mismo, la Visión de la OMIL dice relación con dar un servicio de calidad y una gestión eficiente para lograr así la inserción laboral de nuestros usuarios, cesantes y que buscan trabajo por primera vez. Con respecto al objetivo de la Oficina Municipal de Intermediación Laboral OMIL, este se condice con la inserción laboral permanente de las personas cesantes o que buscan trabajo por primera vez, gestionando y entregando cursos y capacitaciones a nuestros usuarios con el propósito de fortalecer sus habilidades y competencias laborales, a fin de mejorar la productividad de los trabajadores y las empresas, así como la calidad de los procesos y productos.

Junto a los recursos invertidos por la municipalidad, La Omil funciona con una dependencia administrativa vía convenio:

- Convenio con el Servicio Nacional de Capacitación y Empleo SENCE, Programa Fortalecimiento.
- Convenio con Seremi de Educación, Programa Nivelación de Estudios Modalidad Flexible (vigente sólo hasta el año 2014).

GESTIÓN OFICINA MUNICIPAL DE INTERMEDIACIÓN LABORAL 2014:

A continuación, se presenta el detalle de la gestión realizada por la Oficina Municipal de Intermediación Laboral (OMIL) correspondiente al año 2014:

Tabla N° 80

	Gestión OMIL	N° de Personas
1	Colocaciones en puestos de Empleo (formal)	581
2	Capacitaciones en la Comuna de Pucón	215
3	Aprestos Laborales	36 (249 personas)
4	Atenciones Seguro Cesantía Fondo Solidario	416
5	Inscripciones en Bolsa Nacional de Empleo	851
6	Encuentros Empresariales 2014	6
7	Atenciones Omil desde enero a diciembre 2014	2022
8	Recursos apalancados por OMIL año 2014	\$154.095.000.-



PROGRAMAS DE CAPACITACIÓN AÑO 2014.

Tabla N° 81

Cursos	Servicio	N° participantes
Competencias para el trabajo administrativo y contable	Gestión con recursos OMIL OTEC INFOCAP	20
Servicio de asistencia y atención a clientes	Gestión con recursos OMIL OTEC INFOCAP	20
Computación como herramienta para el emprendimiento	Gestión con recursos OMIL – CEMP OTEC INFOCAP	15
Inglés nivel medio orientado al turismo	Gestión con recursos OMIL	20
Estética facial	Gestión OMIL – SENCE	40
Recepcionista hotelero	Gestión OMIL – SENCE	20
Repostería, cocina y sus comercialización	Gestión OMIL – Cámara Chilena de la Construcción	20
Diplomado en administración de servicios gastronómicos hoteleros y restaurantes	Gestión OMIL – Inacap	20
Jornadas de capacitación en primeros auxilios		30
Total personas beneficiadas		215
Inversión total		\$ 4.600.000.-

PROGRAMA NIVELACIÓN DE ESTUDIOS AÑO 2014.

Tabla N° 82

Niveles	Personas Inscritas	Total Aprobados
• 1° Nivel	3	0
• 2° Nivel	4	2
• 3° Nivel	30	19
Inversion Total	\$3.384.000.-	

PROGRAMAS FORTALECIMIENTO OMIL AÑO 2014.

Tabla N° 83

Actividades	Metas	Logros
Capacitar usuarios/as en el uso de la Bolsa Nacional de Empleo	300	337
Talleres de Apresto Laboral	34	36
Visitas a Empresas	90	112
Encuentros Empresariales	6	6
Encuentros Territoriales	2	2
Estudio del Territorio	2	2
Monto de Inversión:	\$18.787.000.-	



BENEFICIARIOS DEL SEGURO DE CESANTÍA AÑO 2014.

Tabla N° 84

Mes	Beneficiados
Enero	34
Febrero	34
Marzo	34
Abril	38
Mayo	38
Junio	33
Julio	38
Agosto	37
Septiembre	36
Octubre	34
Noviembre	35
Diciembre	25
Total De Beneficiarios	416

INVERSIÓN SENCE EN CURSOS DE CAPACITACIÓN AÑO 2014.

Tabla N° 85

Curso	Monto Invertido
Cursos Estética Facial (2)	\$107.884.000.-
Recepcionista Hotelero	\$19.440.000
Inversión Total	\$127.324.000.-

PRESUPUESTO

Para llevar a cabo este trabajo se contó con los siguientes recursos:

Tabla N° 86

	Presupuesto
Aporte Municipio	\$14.979.990



2.5.7.-VIVIENDA:

La EGIS municipal, tiene a su cargo el Programa de Vivienda, uno de sus principales objetivos es habilitar y atender la demanda habitacional que existe en la comuna a fin de adjudicar subsidios en diversos programas del MINVU:

En cuanto a los objetivos específicos, estos se detallan a continuación:

- Organizar la demanda habitacional a través de las organizaciones funcionales existentes en la comuna.
- Elaborar proyectos técnicos para la construcción de viviendas en nuevos terrenos, ampliación de viviendas y mejoramientos obteniendo el financiamiento a través de los distintos programas con los que cuenta el Ministerio de Vivienda.
- Inspeccionar proyectos habitacionales adjudicados por la Entidad Patrocinante Municipal, con la finalidad de controlar la correcta ejecución de obras.
- Difundir la oferta programática del Ministerio a fin de captar demanda en los distintos programas.

A manera descriptiva, se puede señalar, que la Entidad Patrocinante Municipalidad de Pucón se encuentra funcionando desde el año 2007 con la finalidad de atender la demanda habitacional de la comuna en programas que son financiados por el Ministerio de Vivienda y Urbanismo tales como Mejoramiento de Vivienda, Ampliaciones, construcción de Viviendas en sitios residentes, en nuevos terrenos y/o adquisición de vivienda construidas.

Por otra parte, cabe mencionar que este programa se autofinancia con recursos obtenidos a través de la prestación de servicios que se les otorga a las familias beneficiarias de subsidios, las cuales son canceladas por el Servicio de Vivienda y Urbanismo Región de la Araucanía según Resolución N° 533 del M.V.U. que norma el procedimiento de asistencia Técnica de las Entidades Patrocinantes. A la fecha, y en la calidad de Entidad Patrocinante Municipal, se ha logrado ejecutar alrededor de 1.000 subsidios (mejoramientos, ampliaciones y/o construcciones de vivienda) principalmente en el sector urbano de la comuna, situación que permite refocalizar la demanda en el sector rural desafío que se planteará para los próximos años.

Durante el año 2014, fueron **642** fueron las familias beneficiadas a través de los programas de mejoramiento y construcción de viviendas que fueron ejecutados en un 100%. Por otro lado son 244 las familias que se vieron beneficiadas con un certificado de subsidio tanto para la compra de vivienda, construcción de ampliaciones y/o mejoramiento de viviendas existentes.



INVERSIÓN GESTIONADA POR LA EGIS MUNICIPAL AÑO 2014

Tabla N° 87

Item	Beneficiados	Monto Inversión
Proyectos Ejecutados Mejoramientos de Vivienda, Acondicionamiento Térmico, Construcción en nuevos Terrenos, Compra de Vivienda.	642	\$2.548.067.529
Proyectos Elaborados y Adjudicados Ampliación, Mejoramiento Térmico, Tradicional, Construcción en nuevos Terrenos	244	\$1.553.329.705
Total	886	\$4.101.397.234

ACCIONES DESTACADAS EGIS MUNICIPAL

- Ejecución proyecto de mejoramientos de vivienda distintos sectores urbanos de la comuna .
- Entrega de viviendas Comité Villa el Mirador y Altos de Pucón
- Entrega de certificados de subsidios.

2.5.8.- FICHA DE PROTECCIÓN SOCIAL:

En este ámbito se considera el programa desarrollado por el municipio destinado a aplicar el instrumento FICHA DE PROTECCION SOCIAL, la cual permitirá que la comunidad pueda postular a los distintos beneficios que otorga el estado.

La Ficha de Protección Social es el único instrumento vigente que permite acercamientos a una estratificación social para acceder a los diversos beneficios del Estado. Es la puerta de inicio para más de 80 Programas de diversas dependencias ministeriales, por lo que es sin duda el insumo básico para cualquier gestión de recursos.

La Municipalidad consciente de ello, cuenta con una Unidad de Estratificación Social consolidada y calificada por el Ministerio de Desarrollo Social para trabajar específicamente en esta trascendental área, que en el año 2014 contó el siguiente equipo:

Equipo técnico y de terreno :

- * Encargada Comunal
- * 1 Digitadora
- * 4 Encuestadoras, con contrato a honorarios

En relación al objetivo general del programa, este se define a continuación:

- Facilitar el acceso de las familias a las diversas prestaciones del Estado.



- Contar con base de datos actualizadas para estadísticas de formulación de Proyectos de Organizaciones, de tipo comunitario e individuales.

El año 2014, el programa no contó con recursos municipales directos, salvo los honorarios y remuneraciones que serán incluidas en otras rendiciones.

En términos generales podemos señalar, que se realizaron:

- Fichas Nuevas : 509 folios nuevos
- Actualizaciones : 3.804 folios actualizados
- Visitas sin moradores: 1.307 visitas solicitadas y realizadas

Presupuestos gestionados año 2014: \$3.569.118. (A través de Convenio con la Seremi de Desarrollo Social, los cuales fueron mayoritariamente utilizados en arriendo de vehículo para traslado del equipo en terreno, compra de equipo computacional y materiales de Oficina.



2.6.- ÁMBITO INFRAESTRUCTURA: ANALISIS DE GESTION 2014

2.6.1.- INVERSION REGIONAL

2.6.1.1.- PROGRAMA DE MEJORAMIENTO URBANO Y EQUIPAMIENTO COMUNAL

2.6.1.1.1.- Programa PMU TRADICIONAL

- Mejoramiento Cementerio Municipal.

Proyecto destinado a la absorción de mano de obra principalmente no calificada. Su desarrollo contempla el trabajo de mejoramiento de muros de contención y otros en el cementerio municipal, esta iniciativa se desarrolla en los últimos meses del año 2014 y principios del 2015.

1. Aporte PMU	M\$ 10.000.-
2. Aporte Municipal	M\$ 33.236.-
3. Inversión Total	M\$ 43.236.-



- Recuperación Espacios Públicos Población Obispo Valdés.

Proyecto destinado a la absorción de mano de obra principalmente no calificada. Su desarrollo contempla el trabajo de mejoramiento en varias áreas verdes aledañas a la Variante Camino Internacional, esta iniciativa se desarrolla en los últimos meses del año 2014 y principios del 2015.

1. Aporte PMU	M\$ 10.000.-
2. Aporte Municipal	M\$ 30.568.-
3. Inversión Total	M\$ 40.568.-



2.6.1.1.2 Programa PMU EMERGENCIA

I.- Proyecto Ejecutados año 2014.

- Un Quincho para mi Cancha Sectores Quelhue y Caburgua Flor del Lago.

- | | |
|--------------------|--------------|
| 1. Aporte PMU | M\$ 49.717.- |
| 2. Inversión Total | M\$ 49.717.- |

QUINCHO SECTOR QUELHUE



QUINCHO SECTOR FLOR DEL LAGO



- **Un Quincho para mi Cancha Sectores Quetroleufu y Villa San Pedro.**

1. Aporte PMU	M\$ 49.717.-
2. Inversión Total	M\$ 49.717.-

QUINCHO SECTOR QUETROLEUFU





QUINCHO SECTOR VILLA SAN PEDRO



- **Un Quincho para mi Cancha Sectores Caburgua y Carhuello.**

- | | |
|--------------------|--------------|
| 1. Aporte PMU | M\$ 49.717.- |
| 2. Inversión Total | M\$ 49.717.- |

QUINCHO SECTOR CABURGUA



QUINCHO SECTOR CARHUELLO



- **Reposición Sede Asociación Discapacitados de Pucón.**

- | | |
|--------------------|--------------|
| 1. Aporte PMU | M\$ 43.765.- |
| 2. Inversión Total | M\$ 43.765.- |





- **Construcción de Aceras de Adcretos Sector Centro, Comuna de Pucón.**

1. Aporte PMU M\$ 49.997.-

2. Inversión Total M\$ 49.997.-



II.- Proyecto Aprobados año 2014. A continuación se presenta un detalle de aquellos proyectos que fueron aprobados técnicamente y asignados los recursos para su ejecución durante el año 2014, y que actualmente se encuentran en proceso de ejecución de obras.

- **Construcción de Aceras de Hormigón Camino al Volcán.**

1. Aporte PMU M\$ 48.986.-

2. Inversión Total M\$ 48.986.-





- **Pavimentación Modificación Pasaje a Calle Miguel Astroza, Pucón.** Este proyecto fue aprobado técnicamente el año 2014 y licitada su ejecución, actualmente el mismo se encuentra con paralización de obras por efectos de el reestudio del mismo debido a inconvenientes relacionados con su diseño.

1. Aporte PMU	M\$ 32.410.-
2. Inversión Total	M\$ 32.410.-



2.6.1.1.3.- Programa PMU Emergencia – Fondo Infraestructura Educativa

I.- Proyecto Ejecutados Año 2014

- **Mejoramiento y Ampliación Cocina y Comedor Escuela F-782 Carlos Holzapfel, Pucón**

1. Aporte PMU	M\$ 49.950.-
2. Inversión Total	M\$ 49.950.-





- **Reparaciones Escuela G-773, Palguín Bajo, Pucón**

1. Aporte PMU M\$ 4.461.-

2. ***Inversión Total*** ***M\$ 4.461.-***



- **Reparaciones Escuela G-783, Villa San Pedro, Pucón**

1. Aporte PMU M\$ 9.920.-

2. ***Inversión Total*** ***M\$ 9.920.-***



II.- Proyectos financiados en el año 2014, actualmente en proceso de Ejecución.

- **Mejoramiento Patio Cubierto y Otros Sectores Escuela Quelhue**
 - 1. Aporte PMU M\$ 34.990.-
 - 2. **Inversión Total M\$ 34.990.-**



- **Mejoramiento Alcantarillado Particular y Otros Sectores Escuela J. Martinez, Paguín**
 - 1. Aporte PMU M\$ 34.600.-
 - 2. **Inversión Total M\$ 34.600.-**





2.6.1.1.2 Programa PMB (Mejoramiento de Barrios).

- **Estudio de Saneamiento Sanitario para Habilitación de Parque Deportivo Municipal Pucón.** Este estudio tuvo su principal etapa de desarrollo durante el año 2014, y en la actualidad se encuentra en proceso de término, con todos sus productos y aprobaciones entregados a la Municipalidad, entre ellos se pueden destacar: Declaración de Impacto Ambiental, Pavimentación y Aguas Lluvias, Saneamiento Sanitario de Agua Potable y Alcantarillado Público, Electrificación, Proyecto de Acceso al Terreno, EISTU, Cambio de Uso de Suelo, entre otros.

1. Aporte PMB	M\$ 160.866.-
2. Inversión Total	M\$ 160.866.-



- **Contratación Prof. Asistencia Técnica Saneamiento Sanitario Integral Diversos Sectores.** Esta asistencia técnica se desarrolló durante los años 2013 y 2014 (1 año calendario), considerando la contratación de 1 Ingeniero Civil, 1 Arquitecto y un 1 Ingeniero Constructor, en apoyo a las labores desarrolladas por la Secretaría de Planificación Comunal.

1. Aporte PMB	M\$ 34.800.-
2. Inversión Total	M\$ 34.000.-

- **Contratación Prof. de Apoyo Estrategia de Minimización RSD para la Comuna de Pucón.** Esta asistencia técnica se desarrollará durante los años 2014 y 2015 (1 año calendario), considerando la contratación de 2 Profesionales del área ambiental, en apoyo a las labores ejecutadas por la Unidad Ambiental Municipal.

1. Aporte PMB	M\$ 15.750.-
2. Inversión Total	M\$ 15.750.-



- **Contratación Prof. Experto Para el Mejoramiento de Operación del Vertedero Municipal Los Nevados, Pucón.** Esta asistencia técnica considera la contratación de un profesional experto, que permitirá realizar un diagnóstico y plantear soluciones tendientes a maximizar la vida útil del Vertedero Municipal, además de cumplir con la normativa sanitaria vigente.

1. Aporte PMB M\$ 17.000.-

2. **Inversión Total M\$ 17.000.-**

- **Proyecto de Extensión de Red AP y AS Pasaje Rafaela Aburto, Pucón.** Este proyecto fue ejecutado en el periodo 2013-2014 y permitió dotar de las redes y conexiones domiciliarias de agua potable y alcantarillado.

1. Aporte PMB M\$ 79.349.-

2. **Inversión Total M\$ 79.349.-**



- **Proyecto de Extensión de Red AP y AS Villa Santa Elena, Pucón.** Este proyecto fue ejecutado en el periodo 2013-2014 y permitió dotar de las redes y conexiones domiciliarias de agua potable y alcantarillado.



1. Aporte PMB M\$ 63.142.- Inversión Total M\$ 63.142.-

- **Estudio e Ingeniería Servicios de Agua Potable Rural Comité APR Sara Ibacache, Comuna de Pucón.**

1. Aporte PMB M\$ 39.875.-

2. Inversión Total M\$ 39.875.-

- **Adquisición de Terreno para Construcción de Viviendas Sociales, Pucón**

1. Aporte PMB M\$ 399.835.-

2. Inversión Total M\$ 399.835.-

2.6.1.2 FINANCIAMIENTO GOBIERNO REGIONAL (GORE)

2.6.1.2.1 FINANCIAMIENTO FRIL (Fondo Regional de Iniciativa Local)

I.- Proyectos Aprobados año 2014 (Proceso de ejecución año 2015):

- **Construcción Vereda de Hormigón Sector Camino Puente Quelhue, Pucón**

1. Aporte FRIL M\$ 81.763.-

2. Inversión Total M\$ 81.763.-



- **Construcción Extensión de Red Alumbrado Público Sector Rural
Aeródromo, Pucón**

1. Aporte FRIL M\$ 24.237.-

2. Inversión Total M\$ 24.237.-

- **Construcción Vereda de Hormigón Sector Villa San Pedro**

1. Aporte FRIL M\$ 60.749.-

2. Inversión Total M\$ 60.749.-





- **Construcción Calzada Estacionamientos Calle Palguín, Pucón**

1. Aporte FRIL M\$ 29.251.-

2. Inversión Total M\$ 29.251.-



2.6.1.2.2.- FINANCIAMIENTO FNDR (Fondo Nacional de Desarrollo Regional). Estos proyectos, si bien es cierto no ingresan al presupuesto municipal, la gestión de postulación y el logro de la aprobación de los mismos corresponde a la municipalidad.

I.- Proyecto Iniciados año 2014, actualmente en Proceso de Ejecución:

- **Construcción Centro Integral para el Adulto Mayor, Etapa Ejecución.**

Obras Civiles M\$ 398.194.-

Equipamiento M\$ 12.920.-

Equipos M\$ 9.017.-

Consultoría M\$ 5.300.-

Aporte Total M\$ 425.431.-



- **Reposición Jardín Infantil Los Avellanitos, Etapa Ejecución.**

Obras Civiles	M\$ 444.887.-
Equipamiento	M\$ 33.509.-
Equipos	M\$ 10.713.-
Consultoría	M\$ 5.302.-
Aporte Total	M\$ 494.411.-



- **Mejoramiento Plaza de Armas, Comuna de Pucón, Etapa Ejecución.**

Obras Civiles	M\$ 1.612.437.-
Consultoría	M\$ 31.030.-
Gastos Administrativos	M\$ 6.502.-
Aporte Total	M\$ 1.649.969.-





- **Mejoramiento Estadio Fiscal Osvaldo Muñoz Carrillo, Etapa Ejecución.**

Obras Civiles	M\$ 882.715.-
Equipamiento	M\$ 5.106.-
Equipos	M\$ 22.233.-
Consultoría	M\$ 12.178.-
Aporte Total	M\$ 922.232.-



II.- **Proyecto Aprobados Año 2014, actualmente en etapa de ejecución:**

- **Instalación Sistema APR Carileufu, Etapa Ejecución.**

Durante el año 2014 se terminó el desarrollo del diseño y se licitó la ejecución de la obra, actualmente este gran proyecto se encuentra en la etapa inicial de su construcción y de acuerdo a la programación presentada por la empresa a cargo de las obras, se espera el inicio del servicio para el primer semestre del año próximo.

Aporte Total	M\$ 1.035.780.-
---------------------	------------------------



III.- Proyecto Financiados 2014, en espera adjudicación para ejecución:

• **Construcción Centro de Salud Familiar (Cesfam), Etapa Ejecución.**

Obras Civiles	M\$ 2.408.759.-
Equipamiento	M\$ 125.555.-
Equipos	M\$ 92.072.-
Consultoría	M\$ 18.808.-
Gastos Administrativos	M\$ 4.568.-
Aporte Total	M\$ 2.649.762.-

IV.- Proyecto Ejecutados o en Proceso de Ejecución 2014, Etapa Diseño:

- **Instalación Sistema APR Metreñehue, Etapa Diseño.**

Durante el año 2013 se obtuvo el financiamiento para esta iniciativa y, actualmente se encuentra en proceso de desarrollo del diseño.

Aporte Total M\$ 25.492.-

2.6.1.3.- FINANCIAMIENTO JUNJI (Transferencia de Capital)

- **Reparaciones Jardín Infantil y Sala Cuna Ayun Antu, Escuela Carileufu**

Aporte Total M\$ 13.548.-

Situación Antes



Situación Después





2.6.1.5.- FINANCIAMIENTO MINVU PROGRAMA PAVIMENTACION PARTICIPATIVA

- Pavimentación Pasaje Los Robles Villa Prudencio Mora

Durante el año 2013 se obtuvo el financiamiento para esta iniciativa

Aporte Total M\$ 14.254.-



2.6.1.6.- FINANCIAMIENTO FONDO DE APOYO A LA ENSEÑANZA PÚBLICA MUNICIPAL DE CALIDAD 2014.

- **Mejoramiento Escuelas Urbanas Pucón (El Claro, Arrayanes, Liceo Hotelería Y Turismo).** Estos recursos fueron destinados por el Ministerio de Educación de manera específica por establecimiento y una parte del total aprobado se utilizó en reparaciones de urgencia en la mayor parte de los establecimientos de la comuna.

Aporte Total M\$ 24.418.-

Escuela El Claro (Reparaciones comedor y Cocina)



Escuela Los Arrayanes (Habilitación Sala Profesores y Otros)



Liceo Hotelería y Turismo (Reparaciones Servicios Higiénicos)



- **Mejoramiento Escuelas Rurales Pucón (Quelhue, Candelaria, Paillaco, Palguín y Huife Alto).** Estos recursos fueron destinados por el Ministerio de Educación de manera específica por establecimiento y una parte del total aprobado se utilizó en reparaciones de urgencia en la mayor parte de los establecimientos de la comuna.

Aporte Total M\$ 7.154.-



- **Construcción Sala Prebásica Escuela Carlos Holzapfel.** En este caso específico los recursos destinados a este establecimiento fueron destinados a la construcción de una sala destinada a la enseñanza prebásica de este importante establecimiento educacional de nuestra comuna.

Aporte Total M\$ 23.665.-



2.6.1.7.- FINANCIAMIENTO FONDOS MINISTERIO DE SALUD

- **Habilitación SAPU:**

Aporte Total M\$ 32.172.-



- **Construcción Anexo Cesfam Sector Los Arrayanes.**

Aporte Total M\$ 33.781.-





2.6.1.7.- FINANCIAMIENTO EMBAJADA DE JAPÓN

- Diseño y Construcción Salas de Apoyo Docente Liceo Hoteleria y Turismo, Pucón

Aporte Total M\$ 62.327.-



TOTAL INVERSIÓN EN INFRAESTRUCTURA 2014

A continuación se presenta un resumen de los montos involucrados en los distintos proyectos de inversión postulados por el municipio durante el año 2014 y que se encuentran con recursos asignados en sus distintas etapas (diseño, ejecución, etc.).

Tabla N° 88

FUENTE FINANCIAMIENTO	MONTO M\$
MINVU	14.254
PMU	428.513
PMB	810.617
FRIL	196.000
FNDR	7.203.168
OTROS	197.065
TOTAL INVERSIÓN	8.849.617

Cabe señalar que para efectos comparativos se excluyen los proyectos financiados con fondos sectoriales y aquellas iniciativas que si bien es cierto están recomendadas técnicamente, aún no se le han asignados recursos por parte de la Institución o fuente Financiera.



2.7.- AMBITO CIUDADANIA PARTICIPACION Y COMUNICACIÓN

2.7.1.- Programas de apoyo a la Mujer:

El Plan de Desarrollo Comunal vigente, plantea como lineamiento estratégico el trabajo con enfoque de género. El objetivo propuesto por el Pladeco en este tema es, ampliar estrategias de derecho personal orientadas a mejorar la calidad de vida de la población femenina.

En este sentido, se destaca el trabajo Integral desarrollado por **el Programa Municipal Iniciativas de Mujer y el Programa Mujeres Jefas de Hogar**, que se ejecuta en coordinación con el SERNAM. En esta área, se ha buscado potenciar en las mujeres pertenecientes a las organizaciones sociales funcionales sin fines de lucro de la Comuna de Pucón, en temas como la capacitación, la promoción del empleo y el autocuidado, disminuyendo las principales barreras de acceso que las afectan. El Programa Jefas de Hogar atiende a 100 mujeres de la Comuna y el Programa Iniciativas de Mujer trabaja con aproximadamente 600 mujeres pertenecientes a Talleres Laborales de la Comuna de Pucón del sector urbano y rural.

2.7.1.1.- Programa Mujeres Jefas de Hogar

El Servicio Nacional de la Mujer, a través de su Área Mujer, Trabajo y Participación, lleva a cabo el Programa denominado “Mujer Trabajadora y Jefa de Hogar”, implementando así una política social que promueve el acceso igualitario de las mujeres a los diversos ámbitos de la sociedad. Por otro lado, la Municipalidad de Pucón, para asegurar la participación de las mujeres trabajadoras y jefas de hogar en el progreso económico, social y cultural de la comuna, a través de la capacitación, la promoción del empleo y el fomento productivo, celebró el Convenio de Ejecución del Programa “Mujer Trabajadora y Jefa de Hogar” con la Dirección Regional del Servicio Nacional de la Mujer.

En relación al objetivo general del programa, se puede señalar, que este se define como contribuir a la inserción y permanencia en el mercado del trabajo de las mujeres jefas de hogar y mejorar los proyectos de emprendimiento que desarrollan las mujeres.

Ahora bien, sus objetivos específicos son los siguientes:

1. Mejorar condiciones de empleabilidad en las mujeres que les permitan acortar las brechas que las separan de una inserción laboral en trabajos de calidad.
2. Mejorar competencias y habilidades en las mujeres para desarrollar emprendimientos sustentables.
3. Fomentar la asociatividad de las mujeres en el desarrollo de actividades por cuenta propia.



El Programa entrega los siguientes componentes:

- Talleres de formación Laboral.
- Capacitación e Intermediación Laboral.
- Apoyo al Emprendimiento.
- Nivelación de Estudios.
- Alfabetización Digital.
- Salud Odontológica.
- Cuidado Infantil.

Actividades Desarrolladas por el programa:

Para el año 2014, respecto del Programa Mujeres Jefas de Hogar, se destacan las siguientes actividades:

- Actividad 1: Habilitar Laboralmente a usuarias del PMTJH.
 - Coordinación con servicios públicos que trabajan en la comuna el impulso de charlas que fortalezcan el componente laboral.
 - Coordinación con profesionales OMIL, CEMP y Dirección del Trabajo.
 - Desarrollo de 12 sesiones de Talleres de Habilitación Laboral según requerimientos y pauta establecida por SERNAM.
- Actividad 2: Capacitar técnicamente a las mujeres participantes del programa.
 - 10 mujeres son capacitadas en terapia Manual, curso SENCE.
 - Levantar demanda de usuarias programa SENCE para envío a la Dirección Regional del SERNAM.
 - Capacitaciones por profesionales de UDEL en presupuesto y ahorro familiar, plan de negocios.
- Actividad 3: Apoyar los emprendimientos de usuarias del PMTJH que mantienen perfil independiente.
 - 20 mujeres son beneficiadas para participar de la Escuela de Negocios SERNAM.
 - Levantar demanda de usuarias programa FOSIS y envío a la Dirección Regional del SERNAM.
 - Coordinación con profesionales de SERNAM Regional para postulación de Proyectos Capital Semilla convenio GORE- SERNAM Regional.
 - Incentivar la participación de las mujeres en ferias regionales y puntos de venta locales.
 - Participación en Feria Regional SERNAM



- Actividad 4: Entregar atenciones en salud dental y EMPA, a las participantes del programa.
 - Coordinación con Dpto. de Salud atenciones prioritarias y altas dentales Integrales para las usuarias del PMTJH.
 - Coordinación con Dpto. de Salud Toma de EMPA a usuarias del PMTJH.
 - 25 mujeres reciben atención dental integral

- Actividad 5: Facilitar el acceso de las participantes al componente de Alfabetización Digital.
 - Levantar demanda de usuarias programa componente de Alfabetización Digital para envío a la Dirección Regional del SERNAM.
 - Coordinaciones con Encargada de Biblioteca Pública para desarrollo curso de alfabetización digital a usuarias PMTJH.
 - 10 mujeres se capacitaron a través de la Biblioteca Municipal, convenio DIBAM.

PRESUPUESTO

Tabla N° 89

Detalle	Monto	N° Mujeres Beneficiadas
Aporte Municipal	\$10.168.000	100
Aporte SERNAM		100
Total	\$ 19.867.000	

2.7.1.2.- Programa Iniciativas de Mujer:

El Programa está dirigido a todas las mujeres de la comuna, con el objetivo de incorporar a estas en el ámbito laboral y entregarle las herramientas necesarias para la inserción laboral o bien para potenciar del desarrollar de sus emprendimientos. Se realiza un trabajo integral abordando diversas temáticas como: Derechos, Cuidados de Salud, Desarrollo Personal y Fomento Productivo, orientadas a mejorar la calidad de vida de la población femenina.

En este sentido y a través del Departamento de Desarrollo Comunitario, se implementó el Programa Social denominado “**Iniciativas de la Mujer, Talleres Laborales**”, promoviendo el acceso igualitario de las mujeres a las diversas áreas. Las acciones del programa, se desarrollarán con organizaciones sociales, funcionales sin fines de lucro, que mantengan su Personalidad Jurídica vigente ya sean del sector urbano y/o rural de la comuna de Pucón, siendo a la fecha un total de 38 talleres laborales a los cuales se les facilita asesoría y materiales para apoyar el trabajo de estas emprendedoras. Se atienden aproximadamente a 700 personas semanales en el Programa iniciativa de la Mujer, además de los integrantes y participantes en actividades masivas.



De acuerdo a lo anterior, se tiene que el objetivo principal del programa consiste potenciar a las mujeres pertenecientes a las organizaciones sociales funcionales, sin fines de lucro de la comuna de Pucón en la capacitación, la promoción del empleo y el autocuidado, disminuyendo las principales barreras de acceso que las afectan, a través de las acciones implementadas por el programa.

A su vez los objetivos específicos del programa son los siguientes:

- Promover la participación de las mujeres en distintas instancias.
- Abrir posibilidades de generación de ingresos económicos, en las mujeres de las organizaciones sociales.
- Propender coordinaciones interinstitucionales de modo de fortalecer las redes de apoyo para dar cumplimiento a las demandas de las usuarias.
- Difundir a nivel comunal y a través de los distintos medios de comunicación existentes el Programa Iniciativas de la Mujer 2014.
- Propender a que las mujeres participantes del programa desarrollen conocimientos, habilidades, destrezas y capacidades sociales personales acuerdo a sus experiencias.

Actividades Destacadas Desarrolladas por el programa:

Para el año 2014, el Programa Iniciativas de la Mujer, realizó las siguientes actividades destacadas:

- Conmemoración día internacional de la mujer realizado el 08 de marzo 2014, en el gimnasio municipal de Pucón, en la cual participaron mas de 600 mujeres de la comuna.
- Celebración conmemoración día de la mujer, paseo catamarán mujeres destacadas de la comuna.
- Celebración día de la madre, realizado en el día 12 mayo del 2014, en el gran hotel pucón, la cual contó con la presencia de más de 600 mujeres.
- Alianza programas adulto mayor, monitorias, se realizaron monitorias a talleres de adulto mayor, en elaboración de jabones y decoupage, desde los meses de marzo a diciembre.
- Taller decoupage. Alianza Programa discapacidad (talleres Adipu) monitorias.
- Se realizó curso de corte y confección desde marzo a diciembre, manejo básico de máquina de coser, confección de su propio vestuario y productos para la venta. Se apoyó con monitora y materiales.
- Charlas y seminarios con diferentes organismos para el fomento de la microempresa personal o grupal.

Seminario de emprendimiento, actividad donde participan mujeres emprendedoras de la comuna de pucón, apoyado por profesionales de la Unidad de Desarrollo Local.

- Participación en ferias:



Mujeres de Pucón participan de feria artesanal en la comuna de Angol.

Feria de invierno realizada en la comuna, participación de talleres laborales.

- Jornadas de autocuidado, físico y psicológico

Actividad de autocuidado realizada con mujeres del programa jefas de hogar, en parque nacional congüilló.

- Entrega de material a las mujeres de los talleres laborales:

Se realiza entrega de materiales a los 38 talleres laborales de la comuna, alcanzando una cobertura de 600 mujeres beneficiadas, con 2 entregas al año.

- Paseos finalización de año:

Se realiza actividades de finalización de año con los talleres, donde el municipio financia la movilización de estos grupos y así tengan la posibilidad de conocer atractivos turísticos tanto regional e interregional.

- Feria finalización de año talleres laborales.

Se realiza feria de finalización de año, donde los talleres tienen la posibilidad de comercializar los productos realizados durante las monitorias.

PRESUPUESTO

Tabla N° 90

Detalle	Monto
Aporte Municipal	\$24.393.893

2.7.2.-PROGRAMA JOVENES:

El programa municipal denominado “Oficina Municipal de la Juventud” tiene como objetivo principal, promover un espacio para las expresiones juveniles, desarrollando actividades que incentiven el interés de los jóvenes de la Comuna.

El equipo de trabajo de la Oficina Municipal de Jóvenes lidera procesos recreativos, formativos y deportivos en la comuna, los que dicen relación con consolidar el trabajo naciente de formar líderes. La Oficina Municipal de Jóvenes es un espacio de encuentro destinado a acoger a las y los jóvenes de la comuna promoviendo un amplio sentido de la participación, integración y el ejercicio ciudadano, siendo estos últimos los pilares principales de nuestro trabajo, ampliando las confianzas y co-construyendo espacios para el desarrollo de estos y estas, tanto a nivel Comunitario, Educacional e Institucional potenciando una cultura de derecho ciudadano, participación activa e Integración Social. La OMJ tiene como compromiso de trabajo contar con perspectiva de género, brindando iguales oportunidades y posibilidades tanto a hombres como a mujeres en la comuna.



La oficina municipal de la juventud posee un amplio lugar para reuniones, contando con un Info-centro cien por ciento municipal, el cual esta implementado computadores de última generación habilitados con internet, los cuales están a disposición de la comunidad en forma gratuita, para que puedan realizar sus trámites trabajos, tareas, curriculum, u otros trabajos que necesiten el uso de tecnologías de la información.

El objetivo general de la Oficina Municipal de la Juventud, es generar actividades de participación juvenil, en la cual se potencien los distintos valores que como persona tenemos, y a su vez estimular la participación tanto de jóvenes , como de la comunidad en general en los distintos proyectos que se presentan a nivel local, regional y nacional.

En relación a los objetivos específicos de la OMJ, estos se detallan a continuación:

- Coordinar acciones para mantener alianzas con programas sociales municipales.-
- Difundir y estimular las distintas disciplinas programadas que desarrollan los habitantes de nuestra comuna, sin distinción de credos, edades, clases sociales y condiciones físicas.
- Acrecentar las alternativas de participación de los diferentes jóvenes de la comuna.
- Responder a los requerimientos de nuestros jóvenes y dirigentes de organizaciones, tanto en las asociaciones o agrupaciones que se encuentran en nuestra comuna, con la finalidad de consolidar su trabajo y proyectar su labor.
- Crear vínculos efectivos con los distintos géneros de la comuna, entregando las herramientas necesarias para desarrollar actividades de todo ámbito que demanda la sociedad de hoy en día.
- Fomentar la igualdad de oportunidades de los jóvenes de la comuna, a través de su plena integración social, económica, cultural y el ejercicio de sus deberes y derechos, de esta manera apoyar su incorporación y participación en la vida socio-comunitaria de los barrios y/o localidades de la comuna en general.

El número de usuarios participantes de las distintas actividades en el año 2014 hacienden aproximadamente a 6.000 personas.

ACTIVIDADES DESTACADAS PROGRAMA JOVENES AÑO 2014:

El Programa de Jóvenes consideró en su plan desarrollado durante el periodo 2014 las siguientes acciones y/o actividades:

- Lanzamiento “Decide Tu Verano Sin Drogras y alcohol” Staff OMJ



- Master Class solidaria, Pablo Vargas y Zumba Pucón.
- Pucón Blues En Invierno.
- Celebración Día De la Juventud
- Concurso Mascota Endieciochada.
- Desarrollo de diversas Actividades Solidarias
- Actividades Teletón Pucón.

PRESUPUESTO

Tabla N° 91

Detalle	Monto \$
Aporte Municipal	\$2.511.139

2.7.3.- PROGRAMA ORGANIZACIONES COMUNITARIAS

Este programa tiene como finalidad el fomentar, desarrollar y consolidar a las Organizaciones Comunitarias Funcionales y Territoriales de la Comuna, de acuerdo a lo establecido en la Ley 19.418 y sus modificaciones que establecen normas sobre Juntas de Vecinos y demás Organizaciones Comunitarias.

Dentro de sus objetivos específicos se cuentan las siguientes tareas:

- 1.- Promover la formación y legalización de las Organizaciones Comunitarias a objeto de fortalecer su crecimiento, autonomía y desarrollo, contribuyendo a la participación ciudadana de la comunidad.
- 2.- Difundir los Fondos Concursables a través del Estado y Municipalidades.
- 3.- Mantener al día el catastro existente de Organizaciones Comunitarias de la Comuna.
- 4.- Mantener al día el registro publico de Personería Jurídica.
- 5.- Capacitar a dirigentes Vecinales y líderes comunitarios proporcionándoles conocimientos y herramientas que les permitan un adecuado desempeño en su rol de dirigente social.
- 6.- Difundir el concurso de Presupuestos Participativos, capacitando, apoyando y prestando asistencia técnica durante todo el proceso a los dirigentes de los territorios definidos.
- 7.- Proporcionar orientación y apoyo a las Organizaciones Comunitarias de la Comuna que administran comodatos y sedes vecinales, en términos de lograr una eficiente administración de los recursos municipales.
- 8.- Coordinar actividades de esparcimiento con dirigentes de Juntas de vecinos y Uniones Comunales.



- 9.- Financiar equipamiento básico, para sedes entregadas en comodato por el Municipio.
- 10.-Responder las solicitudes de los dirigentes vecinales a través de sus Organizaciones, con el fin de respaldar y consolidar la labor del Dirigente Vecinal, incentivando la participación ciudadana en la difusión y participación de las actividades programadas, por demanda espontaneada, asesorando y difundiendo los recursos del Estado y Municipalidad que se puedan generar a través de la postulación a Fondos Concursables.

Con este objetivo, se atendieron aproximadamente 350 personas semanales, sin considerar las actividades masivas, trabajo en terreno y actuación de Ministro de Fe en la constitución de Organizaciones sociales.

Dentro de este ámbito y tal como se mencionó anteriormente, se destacan de manera especial los programas “Presupuestos Participativos” y “Subvención Municipal”, los cuales para el año 2014 permitieron beneficiar a las siguientes organizaciones y sus respectivas iniciativas:

SUBVENCION MUNICIPAL 2014

Este programa financiado exclusivamente con recursos municipales se destina a apoyar a Organizaciones sociales y de beneficencia de la Comuna de Pucón de carácter público y privado, sin fines de lucro, que colaboren directamente en el cumplimiento de sus funciones. Esta Subvención podrá solventar total o parcial una iniciativa que se ajuste a las funciones del municipio.

Tabla N° 92

Detalle	Monto \$
Recursos entregados a la comunidad por concepto de subvención	\$ 44.940.000.-

El detalle de Subvenciones municipales se presentó con anterioridad en la descripción del Presupuesto Municipal de Gastos para el año 2014.

PRESUPUESTOS PARTICIPATIVOS 2014:

El Plan de Desarrollo Comunal 2010-2014, señala como lineamiento estratégico en el ámbito de participación, el ampliar los espacios de participación ciudadana y generar fondos e iniciativas que fortalezcan el trabajo dirigencial y comunitario, como una forma de dar cumplimiento a este objetivo, el año 2014 se desarrolló la sexta versión de los presupuestos participativos.



Este programa tiene por definición normar y orientar las acciones y/o procedimientos que aseguren la efectiva participación de la sociedad civil organizada en la asignación de los recursos financieros, humanos, institucionales, ambientales, sociales, económicos y culturales, en el proceso de formulación del Presupuesto Participativo, basado en resultados concretos, en la Municipalidad de Pucón.

Dentro de sus objetivos se encuentran los siguientes:

1. Invertir los recursos públicos de acuerdo a las necesidades detectadas y priorizadas por la misma población, a través de información y decisiones transparentes.
2. Motivar la participación de la comunidad y la ciudadanía activa y corresponsable en igualdad de oportunidades, referidos a promover el desarrollo organizacional y/o comunitario.
3. Optimizar la distribución de los recursos municipales, priorizando su asignación, tomando en consideración criterios técnicos y la participación y decisión de la ciudadanía.
4. Permitir a la Municipalidad de Pucón, generar acciones innovadoras en materia de participación ciudadana.

Durante el año 2014 el concurso se focalizó en los sectores de Candelaria y Los Riscos, considerando su cercanía o continuidad geográfica, cantidad de habitantes y familias que residen en cada sector.

De las 7 Organizaciones que fueron admisibles en el concurso, 4 de ellas se adjudicaron los recursos municipales con un fondo único de un \$ 1.500.000.- por cada iniciativa, los que fueron asignados a los proyectos que obtuvieron la más alta votación.

Tabla N° 93

Organización Postulante	Nombre del proyecto	Implementación o Adquisición	Monto Solicitado
Centro de padres escuela Candelaria de Pucón	Con esfuerzo calentitos pensamos mejor	Construcción de leñera-bodega	\$1.500.000.-
Club de Adulto Mayor Flor de Los Riscos	Los Riscos y sus sabores	Implementación de línea blanca, mobiliario y menaje.	\$1.500.000.-
Junta de Vecinos Los Riscos	La música y la cultura se vive en Los Riscos	Implementación audiovisual (telón, data y amplificación)	\$ 1.500.000.-
Comité de Pequeños Agricultores Candelaria	Ampliación y mejoramiento de la red de agua de candelaria	Materiales de construcción (manguera planza, tubería, matricería)	\$ 1.500.000.-
Total			\$ 6.000.000.-



2.8. AMBITO DEPORTES:

La coordinación de Deportes y Recreación Comunal, tiene como principal lineamiento estratégico según nuestro Plan de Desarrollo, el fomentar la actividad deportiva y recreacional en los habitantes de Pucón, enfatizando los deportes y eventos estratégicos con mayor proyección comunal.

El equipo de trabajo de la Coordinación de Deportes y Recreación Municipal lidera procesos deportivos en la comuna, los que dicen relación con consolidar el trabajo naciente de formar deportistas y gestores deportivos que apoyen los procesos conducentes del programa de deportes para nuestra comuna. Instrumento de planificación que permitirá contar con una mirada de futuro; integral, participativa e inclusiva. Igualmente, actuará como coordinador de acciones deportivas en diferentes sectores de la comuna, tanto urbano como rural, en concordancia con los intereses de los propios dirigentes vecinales y ciudadanos, integrando debidamente a los deportistas, gestores e instituciones. Sumado a lo anterior, se recepciona de manera permanente las inquietudes y demandas de los deportistas, intentando responder de manera oportuna y efectiva a sus múltiples requerimientos, utilizando para ello los diversos recursos municipales disponibles.

Para llevar a cabo este programa en los diferentes ámbitos deportivos, acciones y programas específicos se implementaran talleres y escuelas, que son impartidos por profesores y monitores con una vasta trayectoria.

El objetivo principal de la Coordinación de deportes de la Municipalidad, consiste en dar respuesta a los requerimientos de las personas, por mejorar la calidad de vida de los habitantes de nuestra comuna, logrando vínculos afectivos y efectivos en su gestión.

En cuanto a los objetivos específicos, estos dicen relación con:

- Coordinar acciones para mantener alianzas con programas sociales municipales, buscando nuevos espacios de desarrollo deportivo.
- Difundir y estimular las distintas disciplinas deportivas que desarrollan los habitantes de nuestra comuna, sin distinción de credos, edades, clases sociales y condiciones físicas.
- Motivar el que hacer deportivo recreativo en los distintos segmentos etéreos y sectores de la comuna, tanto urbanos como rurales.
- Propiciar acercamientos entre los distintos dirigentes que intervienen en el desarrollo deportivo de Pucón, con la finalidad de aumentar instancias de gestión y canalización de recursos.
- Acrecentar las alternativas de participación de los diferentes deportistas de la comuna.
- Responder a los requerimientos de nuestros deportistas y gestores deportivos, ya sea



agrupados al Consejo Local de Deportes, Asociaciones o agrupaciones deportivas, con la finalidad de consolidar su trabajo y proyectar su labor.

- Crear vínculos afectivos y efectivos con los alumnos de la comuna, entregando las herramientas básicas para desarrollar actividades deportivas, motivando así la no deserción escolar.

Por otra parte, se debe señalar que la Coordinación de Deportes y Recreación, atendió aproximadamente a 700 personas semanales en el gimnasio municipal, además de participantes en actividades masivas. Adicionalmente, una de las funciones de esta coordinación consiste en realizar reparaciones y mantenciones de infraestructura en los distintos recintos deportivos de la comuna, como el estadio Fiscal Osvaldo Muñoz Carrillo, Cancha Jeremías Badilla y multicanchas de diversos sectores, entre otras.

GESTION 2014 PROGRAMA DE DEPORTES.

Talleres Deportivos Municipales:

- ✓ Taller Gimnasia Rítmica: 25 beneficiarios.
- ✓ Taller de Zumba: 80 beneficiarios.
- ✓ Taller de tenis de mesa: 28 beneficiarios.
- ✓ Taller de Basquetbol: 40 beneficiarios.
- ✓ Taller Taekwondo: 30 beneficiarios.
- ✓ Taller Gimnasia Artística: 15 beneficiarios.

Talleres Deportivos en Convenio IND:

Se hace mención que se realizaron talleres en sectores urbanos y rurales de la comuna, gracias al convenio entre nuestra Municipalidad y el Instituto Nacional de Deportes, siendo los siguientes:

- ✓ Jóvenes en movimiento (sector Centro de la comuna)
- ✓ Escuelas de fútbol (sector Arrayanes y Villa Cordillera)
- ✓ Programa mujer y deporte (sector Paillaco)

OTRAS ACTIVIDADES DESTACADAS DESARROLLADAS EL AÑO 2014

Se realizaron múltiples actividades deportivas, siendo algunas de ellas y más importantes las siguientes:



- Masivo de Zumba
- Colaboración en actividades programa Medio Ambiental.
 - Corrida nocturna
 - Corrida Caburgua
 - Caminata Parque Huerquehue
- Copa Chito Panguilef
- Gala Artística
- Campeonato escuelas deportivas
- Giras realizadas por escuela de fútbol municipal:
 - Estadio CAP de Huachipato.
 - Estadio Monumental de Colo-Colo.
 - Participación en distintos Campeonatos de Escuelas deportivas, ya sean organizados por nuestra área como así también en otros que fuimos invitados, obteniendo excelentes resultados.

PRESUPUESTO

Tabla N° 94

Detalle	Monto \$
Aporte Municipal	\$47.572.000



2.9.-AMBITO GESTION INTERNA MUNICIPAL.

El Mejoramiento de la Gestión Interna Municipal, en el marco de la Acreditación de los Servicios Municipales, es uno de los principales lineamientos estratégicos definidos por el PLADECO 2010-2014, es así como los objetivos de fortalecer los equipos de trabajo para una gestión moderna e implementar acciones de la Acreditación de Calidad de los Servicios Municipales, han sido implementados sistemáticamente por la actual administración. Es así como el año 2014, se continuó en el camino hacia la acreditación, las acciones desarrolladas en este sentido se describen más adelante.

Tabla N° 9

LÍNEA DE ACCIÓN	MONTO
<ul style="list-style-type: none"> Jornadas de Capacitación: <ul style="list-style-type: none"> – Curso para 20 funcionarios de programa Excel Básico – Curso para 40 funcionarios en Trabajo en Equipo y Resolución de Conflictos 	\$6.000.000
<ul style="list-style-type: none"> Adquisición de Equipamiento: <ul style="list-style-type: none"> – Con estos recursos se adquirieron equipos computacionales, impresoras licencias de autocad, sillas de escritorio, sillas de atención de público y persianas para distintas oficinas 	\$13.845.000
<ul style="list-style-type: none"> Capacitación en Atención de Usuarios y Usuarías 	\$2.600.000
Total Plan de Mejoras Financiamiento SUBDERE	\$17.445.847
Total Plan de Mejoras Financiamiento MUNICIPAL	\$5.000.000
Total Plan de Mejoras	\$22.445.847

Por otra parte, y tomando en cuenta lo financiado estrictamente con recursos municipales, se puede señalar que como es costumbre cada año se adquirió y entregó a todos los funcionarios municipales, su respectiva tenuta de trabajo institucional, tanto para el personal administrativo como el que desarrolla labores en terreno, teniendo en cuenta las condiciones climáticas que se registran en nuestra comuna, considerando además elementos de protección personal según sea el caso (bloqueador solar, guantes, antiparras, etc.) .

Junto a lo anterior, el municipio impulsó el desarrollo de capacitaciones a su personal, en las temáticas, relacionadas con sus funciones con la finalidad de actualizar conocimientos y mejorar el clima laboral, entre otros aspectos.



DETALLE GESTIÓN DEPARTAMENTOS MUNICIPALES

A continuación se presenta el detalle de la gestión desarrollada por los departamentos municipales de acuerdo a la cantidad de atenciones otorgadas a la comunidad y los ingresos generados por este concepto:

- DIRECCIÓN DE OBRAS:**

Tabla N° 96

Permisos de Edificación Otorgados		
Año	N°	Derechos Municipales
2014	218	\$221.303.515
2013	149	\$102.784.426
2012	139	\$69.990.954
2011	143	\$ 33.275.381

Como se puede apreciar, los permisos de edificación otorgados por la Dirección de Obras Municipales han experimentado un aumento constante a través de los años, y en el caso particular del año 2014, el incremento con respecto al año anterior fue de un 115%.

Tabla N° 97

Permisos de Subdivisiones, Fusiones y Loteos Aprobados		
Año	N°	Derechos Municipales
2014	27	\$46.549.420
2013	19	\$29.101.679
2012	29	\$43.836.164
2011	20	\$33.275.381

En el caso específico de los permisos de subdivisiones, fusiones y loteos, estos también experimentaron un alza considerable, cercano al 60% lo cual significó un aumento importante en la recaudación municipal por este concepto.



Tabla N° 98

Permisos de Construcción Ley 20.251 Aprobados		
Año	N°	Derechos Municipales
2014	32	\$427.745
2013 (Ley 20.563)	8	\$35.525
2012	26	\$1.544.086
2011	115	\$8.030.313

En este ítem se consideran los permisos provenientes de la regularización de viviendas, mas conocida como “Ley del Mono”, que en el caso específico del año 2014 estuvo limitada a la regularización de vivienda social y ampliaciones no superiores a los 90m², por lo mismo los recursos financiados por este concepto tuvieron un aumento con respecto al año anterior.

Tabla N° 99

Ingresos Percibidos Por Conceptos Varios	
Año	Derechos Municipales
2014	\$13.006.038
2013	\$8.327.958
2012	\$10.434.474
2011	\$10.295.134

En relación a este ítem, se puede mencionar, que en él se registran los ingresos percibidos por derechos recibidos para la cancelación de diversos certificados emitidos por la Dirección de Obras Municipales, tales como Certificados Número, Informaciones Previas, Certificado de No Expropiación, Certificados de Demolición, Certificados de Ruralidad, Etc. En particular esta partida registró un gran aumento durante el año 2014, el cual alcanzó el 56%



Tabla N° 100

Ingresos Percibidos Por Ocupación de Bien Nacional de Uso Público	
Año	Derechos Municipales
2014	\$18.744.950
2013	\$16.758.344
2012	\$10.600.846
2011	\$8.681.922

Con respecto a la tabla anterior, se indica que los derechos percibidos por este concepto corresponden a el uso u ocupación de un Bien Nacional de Uso Público, lo que está dado fundamentalmente por el uso de espacios destinados al comercio tales como terrazas de restaurantes u otros. Este ítem igual registró un incremento en relación al año anterior, el cual fue cercano al 12%.

Tabla N° 101

Total de Ingresos Percibidos Dirección de Obras	
Año	Derechos Municipales
2014	\$301.424.092
2013	\$156.936.882
2012	\$136.406.524
2011	\$73.003.535

Finalmente, como resumen de todos los cuadros presentados con anterioridad, se puede concluir que los ingresos percibidos por la Dirección de Obras Municipales registraron un fuerte incremento durante el año 2014, el cual alcanzó una cifra cercana al 92%, lo cual en términos monetarios significa una mayor recaudación por \$144.487.210.



- DIRECCIÓN DE TRÁNSITO:**

Tabla N° 102

Ingresos		
Permisos de circulación		
Total recaudado 2014	\$457.034.297	7.395 vehículos
Otros Ingresos	\$8.199.604	Permisos, Inscripción Carros Remolques, estacionamientos, multas, etc.
Subtotal	\$465.233.901	
Licencias de Conducir		
Total recaudado 2014	\$55.857.666	1.677 licencias
Subtotal	\$454.469.530	
Concesión Parquímetros		
Total Recaudado	\$37.905.000	
Total Ingresos 2014	\$558.996.567	
Egresos		
Conservación de vías	\$21.128.395	Señales de Tránsito, lomos de toro, pintura
Convenio Conectividad R. Civil	\$842.713	Disminución tiempo entrega licencias de conducir (solamente Enero-Abril)
Total Egresos 2014	\$21.971.108	

Por otra parte, la Dirección de Tránsito de la Municipalidad gestionó ante el Ministerio de Transporte y Telecomunicaciones durante el año 2014 la continuidad de diversos subsidios de transporte tanto terrestre como fluvial para beneficiar a localidades aisladas o con problemas de conectividad. Estos subsidios son de vital importancia para mejorar la calidad de vida de la población beneficiada, además de permitir su normal acceso a servicios tales como educación, salud, trabajo, etc.

Los recursos gestionados el año 2014 por este concepto superaron los 100 millones de pesos, a continuación se presentan los sectores que fueron beneficiados con el subsidio de transporte:

- Subsidio Transporte Terrestre:**

Pucón - Menetúe

Pucón - Correo Viejo (Palguín)

Pucón - Loncofilo.

Pucón - Candelaria.

Pucón - Quetroleufu.

Pucón - Quelhue.

- Subsidio Transporte Fluvial:**

Playa Blanca Caburgua – Llanqui Llanqui.



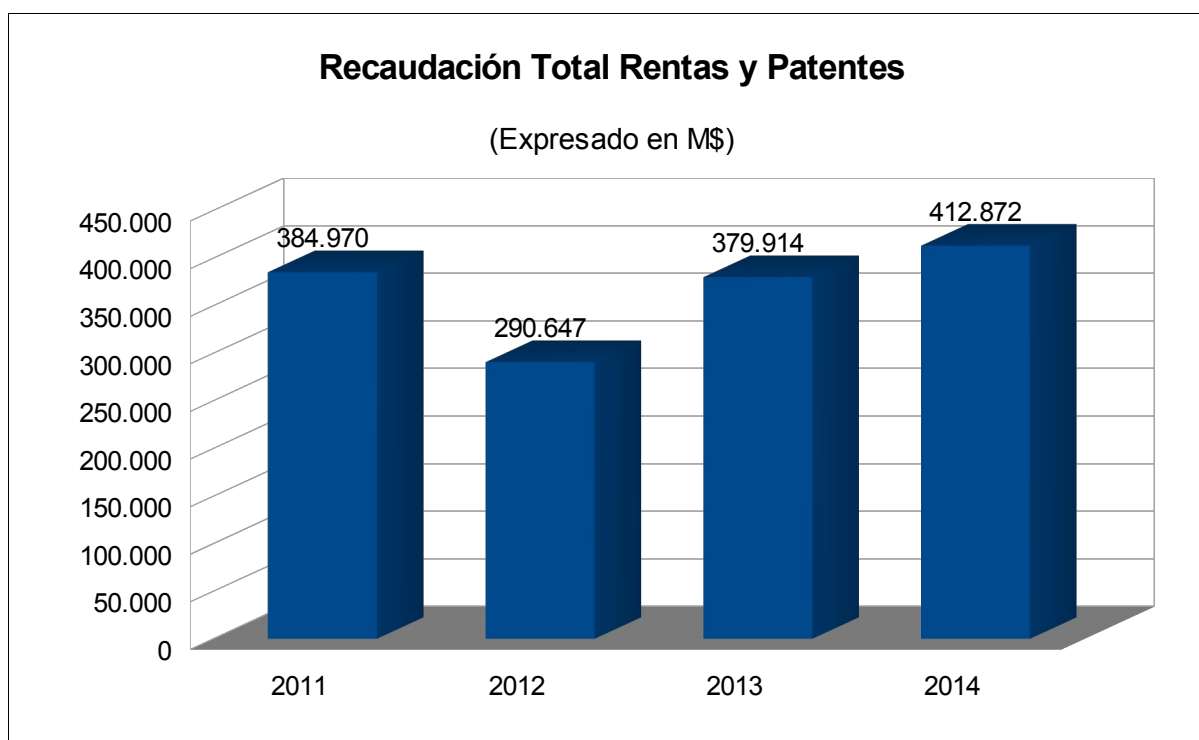
• **DEPARTAMENTO RENTAS Y PATENTES:**

Total Recaudación Rentas y Patentes (Expresado en M\$)

Tabla N° 103

2010	(+)	2011	(+)	2012	(-)	2013	(+)	2014	(+)
361.251	84.861	384.970	23.719	290.647	-94.323	379.914	89.267	412.872	32.958

(Gráfico N° 27)



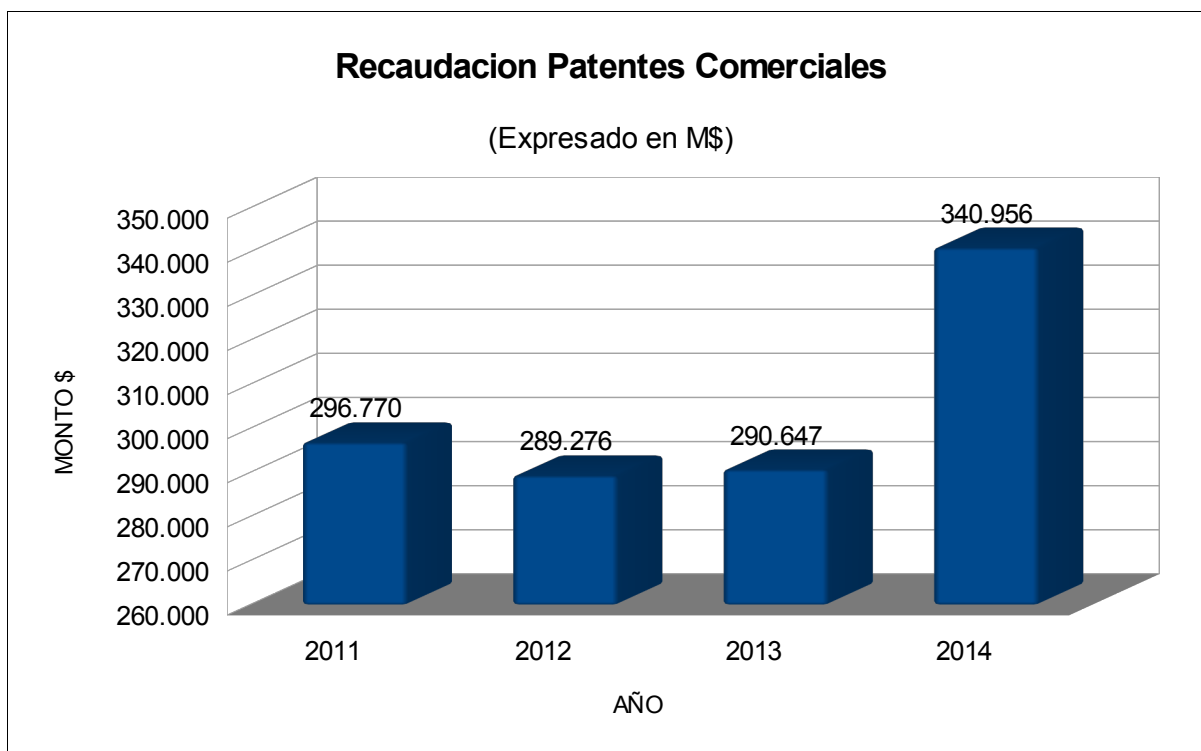


Recaudaciones de patentes comerciales (expresado en M\$)

Tabla N° 104

2010	(+)	2011	(+)	2012	(-)	2013	(+)	2014	(+)
231.925	23.067	296.770	64.845	289.276	-7.495	290.647	1371	340.956	50.309

(Gráfico N° 28)



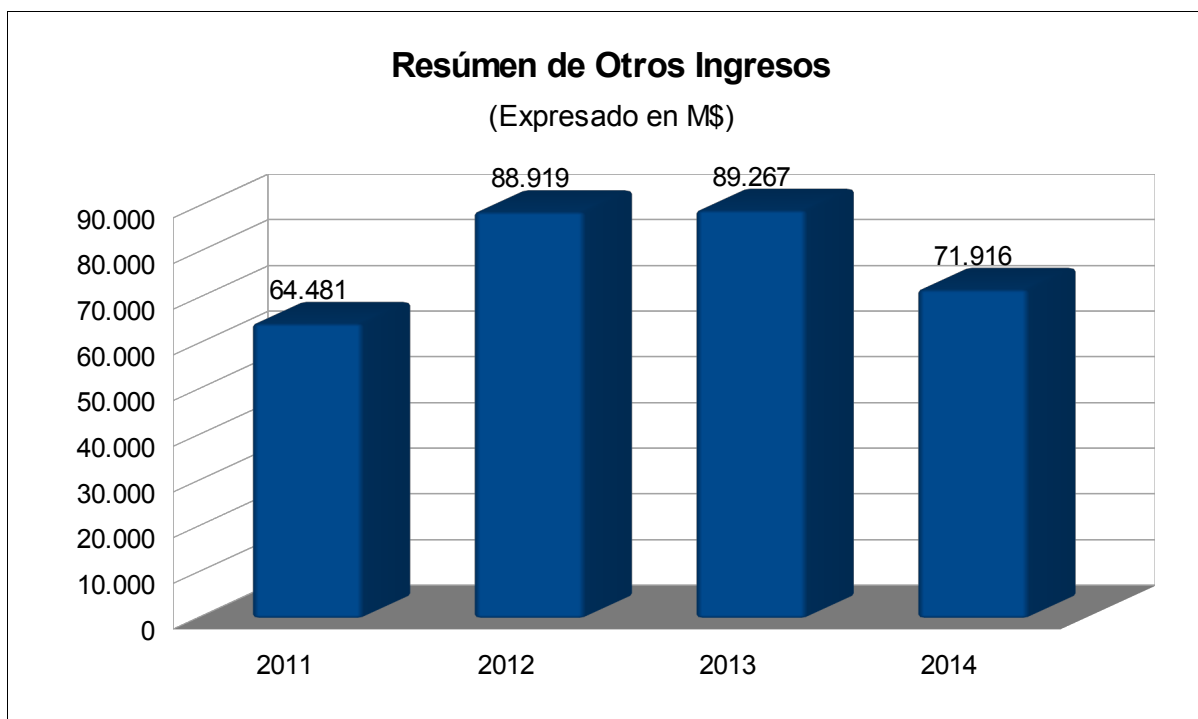


- **Resumen Otros Ingresos (Team-Publicidad-Circo-Eventos-Ambulante Playa-B.N.U.P.- Parque Municipal-Cementerio y Otros Varios (Expresado en M\$)**

Tabla N° 105

2010	(+)	2011	(+)	2012	(+)	2013	(+)	2014	(-)
44.466	4.999	64.481	20.015	88.919	24.438	89.267	348	71.916	-17.351

(Gráfico N° 29)





• **DEPARTAMENTO DE ASEO Y ORNATO:**

El Departamento de Aseo y Ornato, en su labor de mantener la imagen de la ciudad, requiere gran cantidad de recursos tanto humanos como financieros, razón por la cual de acuerdo a ordenanza se generan diversos cobros o derechos, los cuales se detallan a continuación:

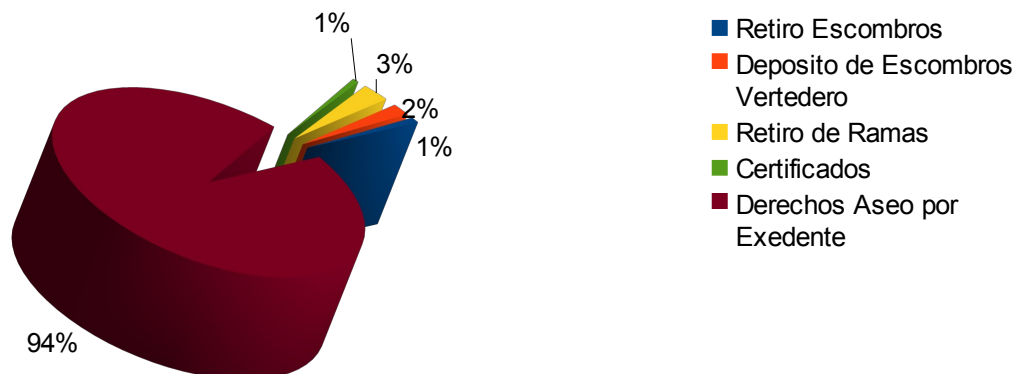
Tabla N° 106

Ingresos Propios del Departamento Aseo y Ornato

Mes/Item	Retiro Escombros	Deposito Escombros Vertedero	Retiro de Ramas	Certificados	Derechos Aseo por Exedente	Total
Enero	\$107.069	\$45.298	\$61.770	\$8.637		\$222.774
Febreo		\$66.020	\$49.416	\$7.214	\$305.324	\$427.974
Marzo				\$5.804	\$2.838.688	\$2.844.492
Abril	\$62.701	\$14.076		\$8.730	\$335.867	\$421.374
Mayo				\$4.405		\$4.405
Junio			\$126.534	\$5.889	\$335.867	\$468.290
Julio		\$52.775	\$126.662	\$10.340	\$99.927	\$289.704
Agosto				\$5.920	\$15.000.000	\$15.005.920
Septiembre		\$42.304	\$19.093	\$13.345	\$250.337	\$325.079
Octubre		\$85.540	\$102.648	\$14.872	\$124.033	\$327.093
Noviembre			\$19.246	\$17.831		\$37.077
Diciembre		\$43.198	\$19.439	\$19.581	\$298.775	\$380.993
TOTAL	\$169.770	\$349.211	\$524.808	\$122.568	\$19.588.818	\$20.755.175

(Gráfico 30)

Distribución Ingresos Departamento Aseo y Ornato

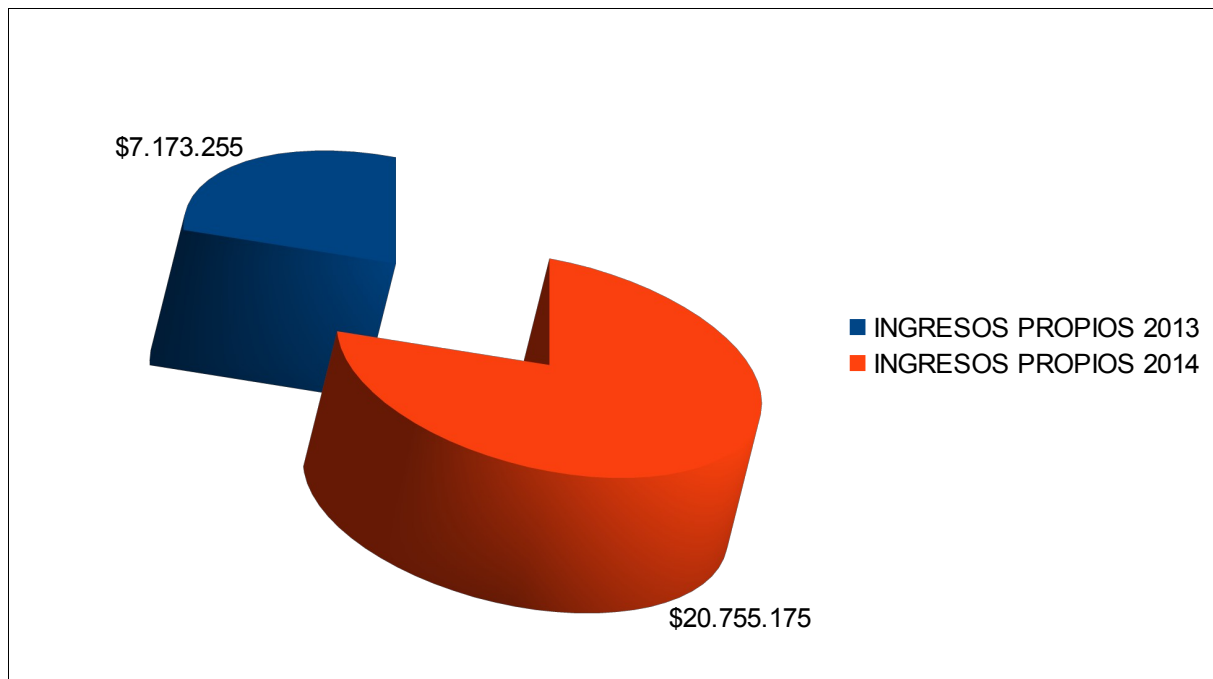




CUADRO COMPARATIVO DE INGRESOS PROPIOS AÑO 2013-2014

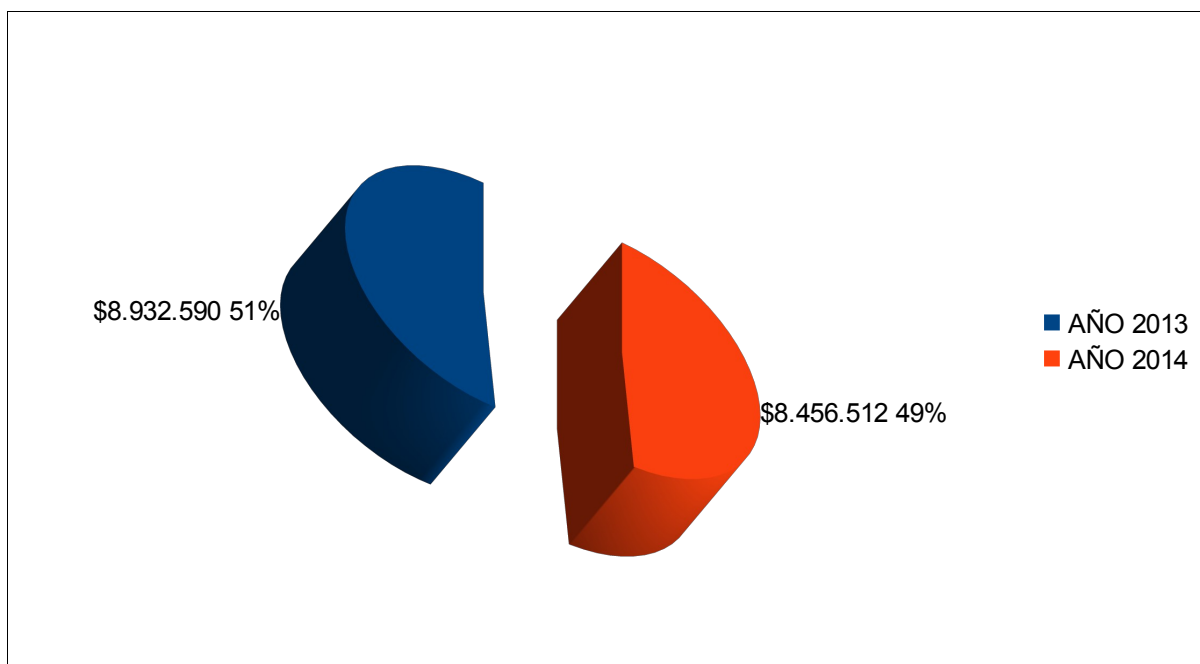
La recaudación del año 2014 con respecto a la del 2013 la supera en un %189 (sin pago de derechos en contribuciones).

(Gráfico 31)



Ingreso Por Concepto de Derechos de Aseo Pagados al Municipio (sin contar pagos de derechos en Contribuciones).

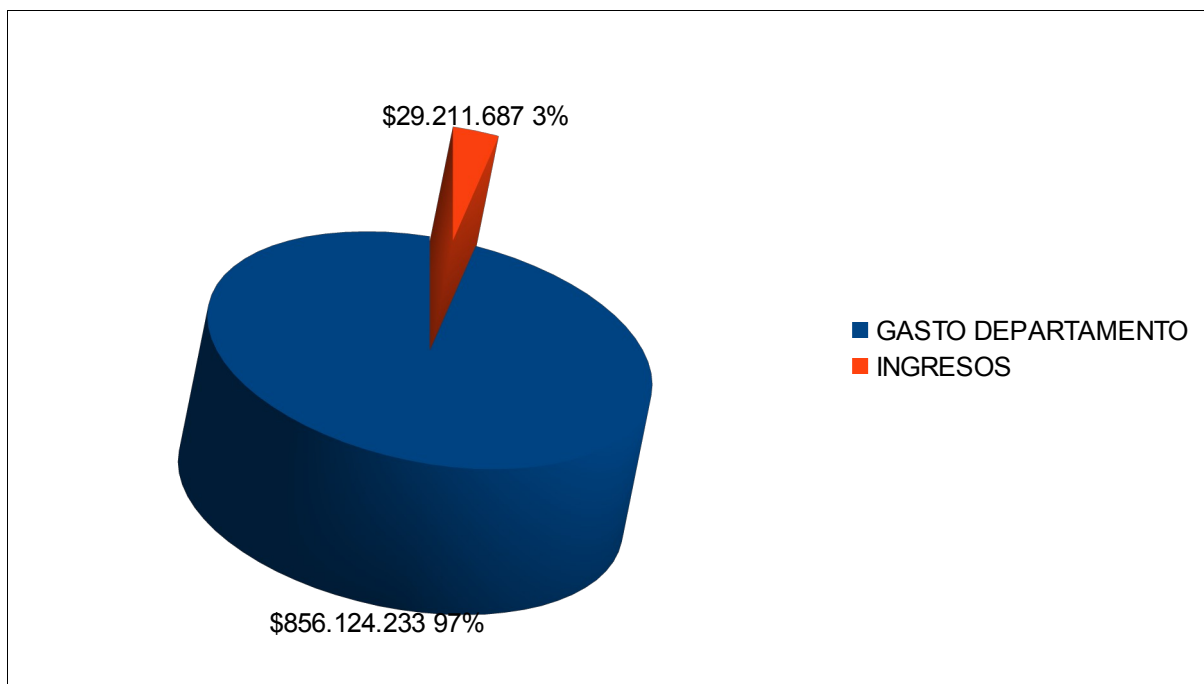
(Gráfico 32)





Ingresos v/s Gastos Año 2014, Departamento Aseo y Ornato

(Gráfico 33)



• UNIDAD DE MANTENCIÓN RED VIAL COMUNAL:

Esta unidad municipal, es la preocupada de la mantención de la red vial comunal a través de recursos y elementos (maquinarias, vehículos, personal, etc.) propios, los cuales son destinados de manera programa a la realización de trabajos de conservación periódica de caminos, considerando una red vial aproximada de 400 kilómetros.

A continuación se presenta el detalle de los trabajos antes descritos:

Tabla N° 107

N°	Nombre del Camino	Rol Vialidad	Tipo carpeta	Km.	Tipo de Mantención realizada en el camino			
					Perfilado	Estabilizado	Bischofita	Alcantarilla
1	Acceso a Termas de Palguín	69B-199	Ripio	10,7	X		1,2 km	
2	Acceso a Centro Ski V. Villarrica	s/rol	Ripio	8,5	X	X		
3	Río Pucón-Menetúe-S.Luis-Relicura	69C-095	Ripio	21,9	X		1,1 km	
4	Huife Bajo – Lefincul	69D-917	Ripio	5,3	X	X		
5	Misional - Puente Luengo	69C-905	Ripio	3	X	X		
6	Palguín Alto – Chinay	69D-004	Ripio	6,8	X			
7	Acceso a Palguín Bajo	69D-004	Ripio	2,5	X	X		
8	Turbio - El Cerdúo	69A-199	Arena Vlca.	3,7	X	X		X
9	Subida Krause - Los Riscos	69E-831	Ripio	5,3	X	X		
10	Coilcao Bajo - Menetúe	69E-823	Ripio	4,1	X	X		



11	Acceso Puente Quelhue	69B-199	Ripio (hoy asfalto)	2,1	X	X		
12	Los Nevados El Volcán	69E-857	Ripio	5,1	X	X		
13	Candelaria – Vallejos	69B-199	Ripio	2,8	X	X		
14	Caburgua – Huepil	69C-905	Ripio	10,8	X	X	0,6 km.	
15	Paillaco - Lago Tinquilco	69E-805	Ripio	7,5	X	X	1,2 km.	
16	Los Riscos - Correntoso	69A-199	Ripio	5,7	X	X		
17	Candelaria - Correntoso	69A-199	Ripio	4,3	X	X		
18	Pichares - Lago San Jorge	69D-917	Ripio	18,2	X	X		
19	Huepil - El Papal	69D-917	Ripio	10	X	X		X
20	Krause – Candelaria	69A-199	Ripio	4,2	X	X		
21	El Cristo - Carhuello - Quelhue	69C-905	Ripio	12,5	X	X	3,5 km.	
22	Huife – Lefincul	69D-917	Ripio	5,2	X	X		
23	Huife - El Bayo	69D-917	Ripio	4,4	X	X		
24	Llafenco - Los Nevados	69A-199	Ripio	9	X	X	Ensanche c/Bulldozer	
25	Candelaria - Correntoso	69D-887	Ripio	7,6	X	X		
26	Palquin Alto - Salto El León	69D-004	Ripio	2,5	X	X		
27	Paillaco - La Barda	69E-805	Ripio	5,3	X	X		
28	Paillaco – Renahue	69E-805	Ripio	8,5	X	X		
29	Huife – Llancañil	69D-917	Ripio	12,4	X	X		
30	El Claro - Los Calabozos	69A-199	Ripio	4,8	X	X	0,3 km.	
31	Acceso ex-Balsa Quelhue	69B-199	Ripio	2,7	X	X	1,4 km.	
32	Acceso C. Millahual Quetroleufu	s/rol	Ripio	14	X	X		
33	Acceso C. Liempi Quetroleufu	s/rol	Ripio	4	X	X		
34	Acceso C. Liempi Quetroleufu	s/rol	Ripio	3	X	X		
35	Balsa Vieja - Trailenco	s/rol	Ripio	1,7	X	X		
36	Pasajes Baltazar Urrea	s/rol	Ripio	4,5	X	X		
37	Pichares - Río Liucura	s/rol	Ripio	1,2	X	X		
38	Acceso Termas Liucura	s/rol	Ripio	4,5	X	X		
39	Pichares - Quinchavil	s/rol	Ripio	2,5	X	X		
40	Coilaco Bajo - Tiqueco	s/rol	Ripio-Tierra	1,8	X	X		
41	El Quitral-Aguas Vivas-Candelaria	s/rol	Ripio	1,2	X	X		
42	Camino al Volcán - Almuna	s/rol	Ripio	1,3	X	X		
43	Comunidad Quelhue c interiores	s/rol	Ripio	5,5	X	X		
44	Carhuello - Namoncay	s/rol	Ripio	5,2	X	X		
45	Caburgua - El Mirador f. Salas	s/rol	Ripio	4,3	X	X		
46	Playa Blanca – C. Agua Caburgua	s/rol	Ripio	1,3	X	X		
47	Caburgua - El Roble	s/rol	Ripio	1,7	X	X		X
48	Pichares – Tralma	s/rol	Ripio	0,4	X	X		
49	Huepil - Liucura	s/rol	Ripio	3,8	X	X		
50	San Luis - Caminos interiores	s/rol	Ripio	7,8	X	X		
51	San Luis - Ancapulli	s/rol	Ripio	3,9	X	X		
52	Menetúe - Ancapulli	s/rol	Ripio	4,7	X	X		
53	Comunidad Palguín Bajo	s/rol	Ripio	3,7	X	X		
54	Comunidad Loncofilo	s/rol	Ripio	1,4	X	X		
55	Comunidad Llafenco	s/rol	Ripio	1,8	X	X		
56	Comunidad Relicura Alto	s/rol	Ripio/Tierra	7,9	X	X		
57	Callejón Matta - Loncofilo	s/rol	Ripio	9,3	X	X		
58	Lefincul – Navarro	s/rol	Ripio	3,6	X	X		
59	Coilaco - El Cañe	s/rol	Tierra/ripio	6,2	X	X		
60	CALLES Y PASAJES URBANOS Y SUB-URBANOS CIUDAD DE PUCON				48	X	X	



Por otra parte, se menciona que se trabajó en conjunto con la Dirección de Vialidad para la reconstrucción de puentes de madera con vigas metálicas en diversos sectores rurales, ejecutados por vialidad modalidad administración directa. La inversión total estimada supera los M\$ 150.000.

El detalle de estos trabajos aporte de Vialidad Provincial Cautín vía Administración Directa se detallan a continuación:

Tabla N° 108

Sector	Monto Inversión
Construcción Puente Huife Alto	\$70.000.000
Construcción Puente “La Petita” Huife Alto	\$45.000.000
Construcción Puente “Estero Blanco” Huife Alto	\$35.000.000
Total Inversión	\$150.000.000

Estas obras han sido ejecutadas por la Dirección Provincial Vialidad Cautín y con el apoyo y aporte del municipio de Pucón, participando con Retroexcavadora, Motoniveladora y los Camiones Tolvas para el transporte de material estabilizado del pozo municipal de Liucura, tanto para sus rellenos en los accesos de los puentes como para los caminos de empalme con dichas infraestructuras viales.

Importante destacar que la Dirección Provincial de Vialidad Cautín, también ha aportado en el año 2014, con un Bulldozer para la remoción y acopio de material estabilizado en el interior del Pozo municipal situación en el sector de Liucura, removiendo un total estimado de 25.000 m³ que han servido para la conservación de la totalidad de los caminos públicos del sector rural y urbano de nuestra comuna.



III.- ANEXOS



Anexo 1

*Presupuesto 2014 y Balance Ejecución
Presupuestaria Municipal*

*Presupuesto 2014 Balance Ejecución
Presupuestaria Departamento Educación*

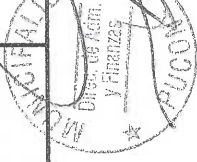
*Presupuesto 2014 Balance Ejecución
Presupuestaria Depto. de Salud.*

INFORME CUENTA PUBLICA 2014

INGRESOS	2008		2009		2010		2011		2012		2013		2014	
	M\$	%	M\$	%	M\$	%	M\$	%	M\$	%	M\$	%	M\$	%
CASINO	1,655,927	35	1,447,494	31	1,656,516	34	1,698,493	31	1,855,157	30	1,721,000	24	1,587,926	19
Entradas Sala de Juegos														
Utilidad														
25.000 UF														
OTRAS CONCESIONES (PARQUIMETROS, PLAYAS)														
PARTICIPACION EN IMPUESTO TERRITORIAL	684,890	14	729,721	16	695,411	14	883,800	16	803,766	13	1,293,790	18	1,218,385	15
Redistribución por parte de la SUBDERE de las contribuciones cobradas en la comuna														
PATENTES MUNICIPALES	166,247	3	177,767	4	196,682	4	238,677	4	230,585	4	229,981	3	257,959	3
PERMISOS DE CIRCULACION Y LICENCIAS	268,935	6	269,237	6	306,397	6	334,453	6	395,638	6	432,494	6	512,892	6
PERMISOS DE CONSTRUCCION Y OTROS	76,383	2	59,103	1	58,554	1	60,939	1	124,558	2	139,775	2	266,871	3
DERECHOS MUNICIPALES	251,023	5	212,661	5	202,301	4	366,071	7	300,258	5	396,748	5	415,849	5
(Ingresos de Rafting, derechos de Ordenanzas, Derechos de Aseo entre otros. Corresponde a todos los derechos estipulado en las Ordenanzas municipales vigente)														
FONDOS DE TERCEROS	61,588	1	29,627	1	16,678	0	30,291	1	0	0	3,829	0	6,446	0
PROG. DE MEJ. URBANO Y EQUIPAMIENTO Y PMB	220,476	5	186,380	4	303,299	6	164,944	3	142,746	2	206,125	3	1,072,531	13
OTROS APORTES DE ENTIDADES PUBLICAS	292,109	6	453,931	10	364,034	7	424,148	8	744,170	12	1,058,852	15	867,400	11
(Programa Acreditación , Oficina Egis, Bono escolaridad Proyecto Mejoramiento de la Educación)														
VENTA ACTIVOS FIJOS	35,906	1	10,682	0	24,676	1	2,665	0	22,635	0	20,169	0	14,170	0
Remate Bienes														
FONDO COMUN MUNICIPAL	728,046	15	846,416	18	903,244	18	863,224	16	809,861	13	1,166,829	16	1,066,059	13
Corresponde a la redistribución por parte de la SUBDERE del fondo comun pagados por los municipios mensualmente														
OTROS INGRESOS	82,771	2	127,662	3	93,418	2	86,991	2	207,783	3	232,208	3	163,238	2
(Multas cobradas por el JPL, Devoluciones y reintegros por licencias Medicas y Mutualidad, aporte Banco santiander.														
OPERACIÓN AÑOS ANTERIORES	11,572	0	9,585	0	8,897	0	15,144	0	11,082	0	15,850	0	18,463	0
(Permisos de Circulación de años anteriores, Patentes de años anteriores, etc)														
ENDEUDAMIENTO (LEASEBACK)									100,000		0		0	
SALDO INICIAL DE CAJA	232,034	5	95,916	2	87,267	2	285,501	5	438,280	7	157,307	2	673,218	8
TOTAL INGRESOS	4,767,907	100	4,656,182	100	4,917,374	##	5,497,141	100	6,222,019	100	7,226,180	100	8,256,478	101



GASTOS	2008		2009		2010		2011		2012		2013		2014	
	M\$	%	M\$	%	M\$	%	M\$	%	M\$	%	M\$	%	M\$	%
GASTOS EN PERSONAL	1,082,891	23	1,135,960	24	1,170,092	24	1,333,260	24	1,532,451	25	1,809,299	25	2,115,740	26
49 Personas de planta														
22 Personas a contrata														
Personal a honorarios														
Personal de Aseo y Ornato por el período de 01 de enero, 15 de Marzo y 16 de Noviembre 31 de Diciembre														
SERVICIOS A LA COMUNIDAD	788,432	17	523,725	11	561,651	11	607,229	11	823,445	13	801,646	11	864,424	10
Ayudas Sociales	50,093		31,889		25,790		35,920		47,938		37,500		50,254	
Subvenciones	61,308		99,861		57,822		58,214		55,331		37,188		44,940	
Alumbrado Público	272,599		362,387		255,972		270,034		407,758		348,582		288,779	
Mantenimiento Alumbrado Público	25,979		26,688		57,720		15,918		15,550		32,229		37,057	
Servicios de Aseo (Provisión mano de obra)	378,453		2,900		164,347		227,143		296,868		346,147		443,394	
BIENES Y SERVICIOS DE CONSUMO (Luz, agua, teléfono, mantención y reparaciones vehículos y otras, etc)	906,148	33	734,923	16	777,231	16	943,972	17	955,288	15	1,103,211	15	1,040,963	13
TRANSFERENCIAS CORRIENTES	994,097	23	1,111,480	24	1,274,094	26	1,305,502	24	1,102,347	18	1,317,689	18	1,374,253	17
Educación	569,874		659,850		714,454		736,997		681,193		743,021		762,121	
Salud	263,815		265,569		268,280		281,475		149,226		261,416		285,702	
Fondo Común	137,029		150,350		172,667		185,841		220,971		244,275		289,237	
Premios y otros	14,391		13,839		17,128		17,643		23,087		25,191		31,020	
Desahucio e Indemnizaciones					80,671		67,240		0		0		0	
Otros	8,988		21,872		20,894		16,306		27,870		43,786		6,173	
INVERSION REAL	915,978	19	1,024,354	22	853,415	17	966,350	18	1,577,011	25	1,308,365	18	1,497,244	18
Proyectos	509,704		874,657		683,606		706,772		1,208,918		967,927		1,133,298	
Mobiliario y Herramientas	19,606		11,173		10,073		18,868		36,416		27,619		32,658	
Terrenos y Edificios	70,000				2,765		0		14,205		51,176		35,000	
Estudios	67,647		89,546		95,608		112,109		146,488		139,946		127,008	
Leasing de vehículos	245,250		47,683		52,748		123,446		135,398		105,748		98,563	
Informática	3,771		1,295		8,615		5,155		35,586		15,949		27,492	
Edificios			35,197	1	0	0	0	0	0	0	0	0	0	0
OTROS COMPROMISOS PENDIENTES DEL AÑO ANTERIOR	28,373	1												
SALDO FINAL DE CAJA	51,988	1	90,543	2	280,891	6	340,828	6	231,477	4	879,980	12	1,363,854	17



BALANCE DE EJECUCION
 PRESUPUESTARIO ACUMULADO
 INGRESOS DE 2014
 MUNICIPAL

CODIGO	DENOMINACION	Miles \$				
		PRESUPUESTO INICIAL	PRESUPUESTO VIGENTE	INGRESOS PERCIBIDOS	SALDO PRESUPUESTARIO	INGRESOS POR PERCIBIR
00-00-000-000-000	DEUDORES PRESUPUESTARIOS	5,779,340	8,720,036	8,256,478	463,558	240,275
03-00-000-000-000	C X C TRIBUTOS SOBRE EL USO	4,362,462	4,446,294	4,374,955	71,339	43,487
03-01-000-000-000	PATENTES Y TASAS POR DERE	2,565,147	2,606,479	2,643,677	-37,198	34,345
03-01-001-000-000	PATENTES MUNICIPALES	240,943	270,775	257,960	12,815	17,619
03-01-001-001-000	DE BENEFICIO MUNICIPAL 1	240,943	270,775	257,960	12,815	17,619
03-01-001-002-000	DE BENEFICIO FONDO COMÚN	0	0	0	0	0
03-01-002-000-000	DERECHOS DE ASEO	242,755	242,755	202,937	39,818	8,691
03-01-002-001-000	EN IMPUESTO TERRITORIAL	147,669	147,669	137,084	10,585	0
03-01-002-002-000	EN PATENTES MUNICIPALES	37,599	37,599	41,664	-4,065	8,691
03-01-002-003-000	COBRO DIRECTO	57,487	57,487	24,189	33,298	0
03-01-003-000-000	OTROS DERECHOS	285,199	296,399	479,783	-183,384	8,035
03-01-003-001-000	URBANIZACIÓN Y CONSTRUCC	92,000	103,200	266,871	-163,671	0
03-01-003-002-000	PERMISOS PROVISORIOS	1,424	1,424	1,695	-271	0
03-01-003-003-000	PROPAGANDA	74,000	74,000	61,764	12,236	7,223
03-01-003-004-000	TRANSFERENCIA DE VEHÍCUL	25,834	25,834	26,330	-496	0
03-01-003-999-000	OTROS	91,941	91,941	123,123	-31,182	812
03-01-004-000-000	DERECHOS DE EXPLOTACIÓN	1,796,250	1,796,550	1,702,998	93,552	0
03-01-004-001-000	CONCESIONES	1,796,250	1,796,550	1,702,998	93,552	0
03-01-999-000-000	OTRAS	0	0	0	0	0
03-02-000-000-000	PERMISOS Y LICENCIAS	447,315	489,815	512,892	-23,077	9,142
03-02-001-000-000	PERMISOS DE CIRCULACIÓN	397,350	439,350	457,034	-17,684	9,142
03-02-001-001-000	DE BENEFICIO MUNICIPAL	149,005	149,005	171,466	-22,461	3,428
03-02-001-002-000	DE BENEFICIO FONDO COMÚN	248,345	290,345	285,568	4,777	5,714
03-02-002-000-000	LICENCIAS DE CONDUCIR Y SI	49,965	50,465	55,858	-5,393	0
03-02-999-000-000	OTROS	0	0	0	0	0
03-03-000-000-000	PARTICIPACIÓN EN IMPUESTO	1,350,000	1,350,000	1,218,385	131,615	0
05-00-000-000-000	C X C TRANSFERENCIAS CORRI	61,601	611,037	623,171	-12,134	0
05-03-000-000-000	DE OTRAS ENTIDADES PÚBLIC	61,601	611,037	623,171	-12,134	0
05-03-002-000-000	DE LA SUBSECRETARÍA DE DE	0	101,075	103,770	-2,695	0
05-03-002-001-000	FORTALECIMIENTO DE LA GES	0	17,446	20,141	-2,695	0
05-03-002-002-000	COMPENSACION POR VIVIEND	0	0	0	0	0
05-03-002-999-000	OTRAS TRANSFERENCIAS CORR	0	83,629	83,629	0	0
05-03-003-000-000	DE LA SUBSECRETARÍA DE ED	61,601	462,776	461,311	1,465	0
05-03-003-001-000	SUBVENCIÓN DE ESCOLARIDA	0	0	0	0	0
05-03-003-002-000	OTROS APORTES	61,601	462,776	461,311	1,465	0
05-03-003-003-000	ANTICIPO DE LA SUBVENCION	0	0	0	0	0
05-03-004-000-000	DE LA JUNTA NACIONAL DE JA	0	0	0	0	0
05-03-004-001-000	CONVENIOS EDUCACIÓN PREB	0	0	0	0	0
05-03-005-000-000	DEL SERVICIO NACIONAL DE	0	0	0	0	0
05-03-005-001-000	SUBVENCIÓN MENORES EN SIT	0	0	0	0	0
05-03-006-000-000	DEL SERVICIO DE SALUD	0	0	0	0	0
05-03-006-001-000	ATENCIÓN PRIMARIA LEY N° 1	0	0	0	0	0
05-03-006-002-000	APORTES AFECTADOS	0	0	0	0	0
05-03-006-003-000	ANTICIPO DEL APORTE ESTAT	0	0	0	0	0
05-03-007-000-000	DEL TESORERO PUBLICO	0	47,186	58,090	-10,904	0
05-03-007-004-000	BONIFICACION ADICIONAL LE	0	0	0	0	0
05-03-007-999-000	OTRAS TRANSFERENCIAS COR	0	47,186	58,090	-10,904	0
05-03-008-000-000	DEL GOBIERNO REGIONAL	0	0	0	0	0
05-03-008-001-000	2% SUBVENCION PARA ACTIVI	0	0	0	0	0
05-03-008-002-000	2% SUBVENCION PARA ACTIVI	0	0	0	0	0
05-03-099-000-000	DE OTRAS ENTIDADES PÚBLIC	0	0	0	0	0
05-03-100-000-000	DE OTRAS MUNICIPALIDADES	0	0	0	0	0
05-03-101-000-000	DE LA MUNICIPALIDAD A SER	0	0	0	0	0
06-00-000-000-000	C X C RENTAS DE LA PROPIED	0	0	7,014	-7,014	0
06-01-000-000-000	ARRIENDO DE ACTIVOS NO FIN	0	0	6,927	-6,927	0
06-02-000-000-000	DIVIDENDOS	0	0	0	0	0
06-03-000-000-000	INTERESES	0	0	0	0	0
06-04-000-000-000	PARTICIPACIÓN DE UTILIDADE	0	0	0	0	0
06-99-000-000-000	OTRAS RENTAS DE LA PROPIE	0	0	88	-88	0
07-00-000-000-000	C X C INGRESOS DE OPERACIÓ	15,000	15,000	7,156	7,844	0
07-01-000-000-000	VENTA DE BIENES	15,000	15,000	7,156	7,844	0

BALANCE DE EJECUCION
PRESUPUESTARIO ACUMULADO
INGRESOS DE 2014
MUNICIPAL

						Miles \$
CODIGO	DENOMINACION	PRESUPUESTO INICIAL	PRESUPUESTO VIGENTE	INGRESOS PERCIBIDOS	SALDO PRESUPUESTARIO	INGRESOS POR PERCIBIR
07-02-000-000-000	VENTA DE SERVICIOS	0	0	0	0	0
08-00-000-000-000	C X C OTROS INGRESOS CORRI	1,298,577	1,351,788	1,235,743	116,045	0
08-01-000-000-000	RECUPERACIONES Y REEMBOL	7,000	7,000	4,058	2,942	0
08-01-001-000-000	REEMBOLSO ART. 4 LEY N°19.3	0	0	2,279	-2,279	0
08-01-002-000-000	RECUPERACIONES ART. 12 LEY	7,000	7,000	1,779	5,221	0
08-02-000-000-000	MULTAS Y SANCIONES PECUNI	102,305	102,305	108,503	-6,198	0
08-02-001-000-000	MULTAS - DE BENEFICIO MUNI	84,555	84,555	90,816	-6,261	0
08-02-002-000-000	MULTAS ART. 14, Nº 6, LEY Nº 1	0	0	0	0	0
08-02-003-000-000	MULTAS LEY DE ALCOHOLES -	383	383	701	-318	0
08-02-004-000-000	MULTAS LEY DE ALCOHOLES -	256	256	467	-211	0
08-02-005-000-000	REGISTRO DE MULTAS DE TRÁ	794	794	301	493	0
08-02-006-000-000	REGISTRO DE MULTAS DE TRÁ	3,187	3,187	1,204	1,983	0
08-02-007-000-000	MULTAS JUZGADO DE POLICÍA	693	693	307	386	0
08-02-008-000-000	INTERESES	12,437	12,437	14,706	-2,269	0
08-03-000-000-000	PARTICIPACIÓN DEL FONDO C	1,154,120	1,198,761	1,066,059	132,702	0
08-03-001-000-000	PARTICIPACIÓN ANUAL EN EL	1,154,120	1,198,761	1,056,771	141,990	0
08-03-002-000-000	POR MENORES INGRESOS PAR	0	0	0	0	0
08-03-003-001-000	APORTES EXTRAORDINARIOS	0	0	9,288	-9,288	0
08-03-003-002-000	ANTICIPO DE APORTES DEL FO	0	0	0	0	0
08-03-003-999-000	OTROS	0	0	0	0	0
08-04-000-000-000	FONDOS DE TERCEROS	152	152	6,446	-6,294	0
08-04-001-000-000	ARANCEL AL REGISTRO DE MU	152	152	0	152	0
08-04-003-000-000	COBROS JUDICIALES A FAVOR	0	0	0	0	0
08-04-999-000-000	OTROS FONDOS DE TERCEROS	0	0	6,446	-6,446	0
08-99-000-000-000	OTROS	35,000	43,570	50,677	-7,107	0
08-99-001-000-000	DEVOLUCIONES Y REINTEGRO	15,000	23,570	25,677	-2,107	0
08-99-999-000-000	OTROS	20,000	20,000	25,000	-5,000	0
10-00-000-000-000	C X C VENTA DE ACTIVOS NO F	0	0	0	0	0
10-01-000-000-000	TERRENOS	0	0	0	0	0
10-02-000-000-000	EDIFICIOS	0	0	0	0	0
10-03-000-000-000	VEHÍCULOS	0	0	0	0	0
10-04-000-000-000	MOBILIARIO Y OTROS	0	0	0	0	0
10-05-000-000-000	MÁQUINAS Y EQUIPOS	0	0	0	0	0
10-06-000-000-000	EQUIPOS INFORMÁTICOS	0	0	0	0	0
10-07-000-000-000	PROGRAMAS INFORMÁTICOS	0	0	0	0	0
10-99-000-000-000	OTROS ACTIVOS NO FINANCI	0	0	0	0	0
11-00-000-000-000	C X C VENTAS DE ACTIVOS FIN	0	0	0	0	0
11-01-000-000-000	VENTA O RESCATE DE TÍTULO	0	0	0	0	0
11-01-001-000-000	DEPÓSITOS A PLAZO	0	0	0	0	0
11-01-003-000-000	CUOTAS DE FONDOS MUTUOS	0	0	0	0	0
11-01-005-000-000	LETRAS HIPOTECARIAS	0	0	0	0	0
11-01-999-000-000	OTROS	0	0	0	0	0
11-02-000-000-000	VENTA DE ACCIONES Y PARTI	0	0	0	0	0
11-99-000-000-000	OTROS ACTIVOS FINANCIEROS	0	0	0	0	0
12-00-000-000-000	C X C RECUPERACIÓN DE PRÉS	16,157	16,157	18,463	-2,306	196,788
12-02-000-000-000	HIPOTECARIOS	0	0	0	0	0
12-06-000-000-000	POR ANTICIPOS A CONTRATIST	0	0	0	0	0
12-07-000-000-000	POR ANTICIPOS POR CAMBIO D	0	0	0	0	0
12-09-000-000-000	POR VENTAS A PLAZO	0	0	0	0	0
12-10-000-000-000	INGRESOS POR PERCIBIR	16,157	16,157	18,463	-2,306	196,788
13-00-000-000-000	C X C TRANSFERENCIAS PARA	5,543	1,606,542	1,316,758	289,784	0
13-01-000-000-000	DEL SECTOR PRIVADO	0	0	0	0	0
13-01-001-000-000	DE LA COMUNIDAD - PROGRA	0	0	0	0	0
13-01-999-000-000	OTRAS	0	0	0	0	0
13-03-000-000-000	DE OTRAS ENTIDADES PÚBLIC	5,543	1,606,542	1,316,758	289,784	0
13-03-002-000-000	DE LA SUBSECRETARÍA DE DE	0	1,171,276	1,072,531	98,745	0
13-03-002-001-000	PROGRAMA MEJORAMIENTO U	0	473,186	423,459	49,727	0
13-03-002-002-000	PROGRAMA MEJORAMIENTO D	0	698,090	649,072	49,018	0
13-03-002-999-000	OTRAS TRANFERENCIAS PARA	0	0	0	0	0
13-03-004-000-000	DE LA SUBSECRETARÍA DE ED	0	155,189	0	155,189	0
13-03-004-001-000	OTROS APORTES	0	155,189	0	155,189	0

BALANCE DE EJECUCION
PRESUPUESTARIO ACUMULADO
INGRESOS DE 2014
MUNICIPAL

							Miles \$
CODIGO	DENOMINACION	PRESUPUESTO INICIAL	PRESUPUESTO VIGENTE	INGRESOS PERCIBIDOS	SALDO PRESUPUESTARIO	INGRESOS POR PERCIBIR	
13-03-005-000-000	DEL TESORO PÚBLICO	5,543	5,543	6,873	-1,330	0	0
13-03-005-001-000	PATENTES MINERAS LEY N° 19.	5,543	5,543	6,873	-1,330	0	0
13-03-005-999-000	OTRAS TRANSFERENCIAS PAR	0	0	0	0	0	0
13-03-099-000-000	DE OTRAS ENTIDADES PÚBLIC	0	274,534	✓ 237,354	37,180	0	0
13-06-000-000-000	DE GOBIERNOS EXTRANJEROS	0	0	0	0	0	0
13-06-001-000-000	DONACION DEL GOBIERNO DE	0	0	0	0	0	0
14-00-000-000-000	ENDEUDAMIENTO	0	0	0	0	0	0
14-01-000-000-000	ENDEUDAMIENTO INTERNO	0	0	0	0	0	0
14-01-002-000-000	EMPRÉSTITOS	0	0	0	0	0	0
14-01-003-000-000	CRÉDITOS DE PROVEEDORES	0	0	0	0	0	0
15-00-000-000-000	SALDO INICIAL DE CAJA	20,000	673,218	✓ 673,218	0	0	0
TOTAL		5,779,340	8,720,036	8,256,478	463,558	240,275	

MUNICIPALIDAD DE PUCÓN
DIRECCION DE ADM. Y FINANZAS
Y DIRECCION DE ADM. Y FINANZAS
PUCÓN

MUNICIPALIDAD DE PUCÓN
ADMINISTRACION
PUCÓN
ADMINISTRADOR

BALANCE DE EJECUCION PRESUPUESTARIA (BEP)

Impreso : 16/04/2015 13:04:03

Area MUNICIPAL

Miles \$

		TRIMESTRE OCTUBRE - NOVIEMBRE - DICIEMBRE						4-PROGRAMAS SOCIALES						5-PROGRAMAS DEPORTIVOS						6-PROGRAMAS CULTURALES					
CODIGO	DENOMINACION	1-AREA DE GESTION INTERNA			2-SERVICIOS COMUNITARIOS			3-ACTIVIDADES MUNICIPALES			4-PROGRAMAS SOCIALES			5-PROGRAMAS DEPORTIVOS			6-PROGRAMAS CULTURALES			GASTO DEV.	GASTO DEV.	PPTO INI.	PPTO VIG.	GASTO DEV.	GASTO DEV.
		PPTO INI.	PPTO VIG.	GASTO DEV.	PPTO INI.	PPTO VIG.	GASTO DEV.	PPTO INI.	PPTO VIG.	GASTO DEV.	PPTO INI.	PPTO VIG.	GASTO DEV.	PPTO INI.	PPTO VIG.	GASTO DEV.	PPTO INI.	PPTO VIG.	GASTO DEV.						
215-002-002-000-000-000	Acreedores Presupuestarios 121.	3.981.698	5.659.179	4.971.495	1.093.689	1.105.392	1.046.538	31.040	108.302	97.223	567.491	708.193	653.255	47.400	64.070	55.373	55.922	73.700	68.719						
215-21-002-000-000-000	C x P Costos en Personal	1.288.537	1.405.047	1.397.042	1.115.649	184.531	182.135	0	0	0	240.131	449.083	442.390	32.940	42.201	35.690	49.272	57.735	54.483						
215-21-01-002-000-000	Personal de Planta	693.985	751.518	751.338	0	0	0	0	0	0	0	0	0	0	0	0	0	0	0						
215-21-01-003-000-000	Sueldos y Sobrenueños	570.804	586.935	585.933	0	0	0	0	0	0	0	0	0	0	0	0	0	0	0						
215-21-01-001-000-000	Sueldos base	143.038	148.486	148.486	0	0	0	0	0	0	0	0	0	0	0	0	0	0	0						
215-21-01-001-002-000	Asignación de Antigüedad	13.208	16.375	16.375	0	0	0	0	0	0	0	0	0	0	0	0	0	0	0						
215-21-01-001-002-002	Asignación de Antigüedad, Art. 97, letra B), de la Ley N° 18.000	13.208	16.375	16.375	0	0	0	0	0	0	0	0	0	0	0	0	0	0	0						
215-21-01-001-003-000	Asignación Profesional	1.151	1.151	1.151	0	0	0	0	0	0	0	0	0	0	0	0	0	0	0						
215-21-01-001-003-002	Asignación Profesional, Decreto Ley N° 479, d	1.151	1.151	1.151	0	0	0	0	0	0	0	0	0	0	0	0	0	0	0						
215-21-01-001-003-000	Asignación Profesional, Decreto Ley N° 479, d	51.002	53.240	53.240	0	0	0	0	0	0	0	0	0	0	0	0	0	0	0						
215-21-01-001-004-001	ASIGNACION DE ZONA ART. 7 Y 25 D.L.	51.002	53.240	53.240	0	0	0	0	0	0	0	0	0	0	0	0	0	0	0						
215-21-01-001-007-000	Asignaciones del D.L. N° 3.551, de 1981	154.993	159.310	159.310	0	0	0	0	0	0	0	0	0	0	0	0	0	0	0						
215-21-01-001-007-001	Asignación Municipal, Art. 24 y 31 D.L. N° 3.5	154.993	159.310	159.310	0	0	0	0	0	0	0	0	0	0	0	0	0	0	0						
215-21-01-001-014-000	Asignaciones Compensatorias	143.268	126.659	126.658	0	0	0	0	0	0	0	0	0	0	0	0	0	0	0						
215-21-01-001-014-001	Incremento Previsional, Art. 2, D.L. 3.501, de	96.661	77.655	77.655	0	0	0	0	0	0	0	0	0	0	0	0	0	0	0						
215-21-01-001-014-002	Bonificación Compensatoria, Art. 10, Ley N° 1	11.273	11.606	11.606	0	0	0	0	0	0	0	0	0	0	0	0	0	0	0						
215-21-01-001-014-004	Bonificación Compensatoria, Art. 10, Ley N° 1	28.101	28.873	28.873	0	0	0	0	0	0	0	0	0	0	0	0	0	0	0						
215-21-01-001-014-999	Otras Asignaciones Compensatorias	493	0	0	0	0	0	0	0	0	0	0	0	0	0	0	0	0	0						
215-21-01-001-015-000	Otras Asignaciones Compensatorias	6.740	8.525	8.525	0	0	0	0	0	0	0	0	0	0	0	0	0	0	0						
215-21-01-001-015-001	Asignaciones Sustitutivas	62.124	61.730	61.730	0	0	0	0	0	0	0	0	0	0	0	0	0	0	0						
215-21-01-001-015-000	Asignación Única, Art. 4, Ley N° 18.717	21.269	20.964	20.964	0	0	0	0	0	0	0	0	0	0	0	0	0	0	0						
215-21-01-001-015-999	Otras Asignaciones Sustitutivas	40.855	40.766	40.766	0	0	0	0	0	0	0	0	0	0	0	0	0	0	0						
215-21-01-001-019-000	Asignación de Responsabilidad	0	0	0	0	0	0	0	0	0	0	0	0	0	0	0	0	0	0						
215-21-01-001-019-001	Asignación de Responsabilidad Judicial, Art. 2,	0	0	0	0	0	0	0	0	0	0	0	0	0	0	0	0	0	0						
215-21-01-001-019-002	Asignación de Responsabilidad Directiva	0	0	0	0	0	0	0	0	0	0	0	0	0	0	0	0	0	0						
215-21-01-001-019-003	Asignación de Responsabilidad Técnico Pedag	0	0	0	0	0	0	0	0	0	0	0	0	0	0	0	0	0	0						
215-21-01-001-019-004	Asignación de Responsabilidad, Art. 9°, Decret	0	0	0	0	0	0	0	0	0	0	0	0	0	0	0	0	0	0						
215-21-01-001-022-000	COMPONENTE BASE ASIGNACION DE D	0	0	0	0	0	0	0	0	0	0	0	0	0	0	0	0	0	0						
215-21-01-001-025-001	Asignación Artículo 1° Ley N° 19.112	0	0	0	0	0	0	0	0	0	0	0	0	0	0	0	0	0	0						
215-21-01-001-025-001	Asignación Artículo 1° Ley N° 19.112	0	0	0	0	0	0	0	0	0	0	0	0	0	0	0	0	0	0						
215-21-01-001-025-002	Asignación Especial Profesionales Ley N° 15.0	0	0	0	0	0	0	0	0	0	0	0	0	0	0	0	0	0	0						
215-21-01-001-025-000	Asignación Especial Ley N° 19.112	0	0	0	0	0	0	0	0	0	0	0	0	0	0	0	0	0	0						
215-21-01-001-025-000	Asignación Especial Ley N° 19.112	0	0	0	0	0	0	0	0	0	0	0	0	0	0	0	0	0	0						
215-21-01-001-031-000	Asignación de Experiencia Calificada	0	0	0	0	0	0	0	0	0	0	0	0	0	0	0	0	0	0						
215-21-01-001-031-001	Asignación de Experiencia Calificada	0	0	0	0	0	0	0	0	0	0	0	0	0	0	0	0	0	0						
215-21-01-001-031-002	Asignación de Perfeccionamiento, Art. 40, Ley	0	0	0	0	0	0	0	0	0	0	0	0	0	0	0	0	0	0						
215-21-01-001-031-003	Asignación Post-Título, Art. 42, Ley N° 19.37	0	0	0	0	0	0	0	0	0	0	0	0	0	0	0	0	0	0						
215-21-01-001-032-000	Asignación de Reforzamiento Profesional, Diur	0	0	0	0	0	0	0	0	0	0	0	0	0	0	0	0	0	0						
215-21-01-001-037-000	Asignación Única	0	0	0	0	0	0	0	0	0	0	0	0	0	0	0	0	0	0						
215-21-01-001-043-000	Asignación Inherente al Cargo Ley N° 18.695	0	0	0	0	0	0	0	0	0	0	0	0	0	0	0	0	0	0						
215-21-01-001-599-000	Otras Asignaciones	20.335	21.866	21.865	0	0	0	0	0	0	0	0	0	0	0	0	0	0	0						
215-21-01-002-000-000	Aportes del Empleador	8.452	8.351	8.351	0	0	0	0	0	0	0	0	0	0	0	0	0	0	0						
215-21-01-002-001-000	A. Servicios de Bienestar	12.083	13.515	13.514	0	0	0	0	0	0	0	0	0	0	0	0	0	0	0						
215-21-01-002-002-000	Otras Cotizaciones Previsionales	40.053	74.507	74.506	0	0	0	0	0	0	0	0	0	0	0	0	0	0	0						
215-21-01-003-000-000	Asignaciones por Desempeño	26.454	48.459	48.459	0	0	0	0	0	0	0	0	0	0	0	0	0	0	0						
215-21-01-003-001-000	Desempeño Institucional	26.454	48.459	48.459	0	0	0	0	0	0	0	0	0	0	0	0	0	0	0						
215-21-01-003-001-001	Asignación de Mejoramiento de la Gestión Mu	0	0	0	0	0	0	0	0	0	0	0	0	0	0	0	0	0	0						
215-21-01-003-001-002	Bonificación Excelencia	0	0	0	0	0	0	0	0	0	0	0	0	0	0	0	0	0	0						
215-21-01-003-002-000	Desempeño Colectivo	13.999	26.048	26.048	0	0	0	0	0	0	0	0	0	0	0	0	0	0	0						
215-21-01-003-002-001	Asignación de Mejoramiento de la Gestión Mu	13.999	26.048	26.048	0	0	0	0	0	0	0	0	0	0	0	0	0	0	0						
215-21-01-003-002-002	Asignación Variable por Desempeño Colectivo	0	0	0	0	0	0	0	0	0	0	0	0	0	0	0	0	0	0						
215-21-01-003-002-003	Asignación de Desarrollo y Estimulo al Desem	0	0	0	0	0	0	0	0	0	0	0	0	0	0	0	0	0	0						
215-21-01-003-003-000	Desempeño Individual	0	0	0	0	0	0	0	0	0	0	0	0	0	0	0	0	0	0						
215-21-01-003-003-001	Asignación de Mejoramiento de la Gestión Mu	0	0	0	0	0	0	0	0	0	0	0	0	0	0	0	0	0	0						
215-21-01-003-003-002	Asignación de Incentivo por Gestión Jurídica	0	0	0	0	0	0	0	0	0	0	0	0	0	0	0	0	0	0						

BALANCE DE EJECUCION PRESUPUESTARIA (BEP)

Impreso : 16/04/2015 13:04:11

Area MUNICIPAL		TRIMESTRE OCTUBRE - NOVIEMBRE - DICIEMBRE										Miles \$							
1-AREA DE GESTION INTERNA				2-SERVICIOS COMUNITARIOS			3-ACTIVIDADES MUNICIPALES			4-PROGRAMAS SOCIALES			5-PROGRAMAS DEPORTIVOS			6-PROGRAMAS CULTURALES			
CODIGO	DENOMINACION	PPTO INI.	PPTO VIG.	GASTO DEV.	PPTO INI.	PPTO VIG.	GASTO DEV.	PPTO INI.	PPTO VIG.	GASTO DEV.	PPTO INI.	PPTO VIG.	GASTO DEV.	PPTO INI.	PPTO VIG.	GASTO DEV.	PPTO INI.	PPTO VIG.	GASTO DEV.
215-21-01-003-003-003	Asignación Especial de Incentivo Profesional.	0	0	0	0	0	0	0	0	0	0	0	0	0	0	0	0	0	0
215-21-01-003-003-004	Asignación Variable por Desempeño Individual	0	0	0	0	0	0	0	0	0	0	0	0	0	0	0	0	0	0
215-21-01-003-003-005	Asignación de Mérito, Art. 30, de la Ley N° 19	0	0	0	0	0	0	0	0	0	0	0	0	0	0	0	0	0	0
215-21-01-004-000-000	Remuneraciones Variables	54.900	70.473	70.384	0	0	70.384	0	0	0	0	0	0	0	0	0	0	0	0
215-21-01-004-000-000	Trabajos Extraordinarios	36.000	49.614	49.614	0	0	49.614	0	0	0	0	0	0	0	0	0	0	0	0
215-21-01-004-000-000	Comisiones de Servicios en el País	14.400	20.359	20.358	0	0	20.358	0	0	0	0	0	0	0	0	0	0	0	0
215-21-01-004-006-000	Comisiones de Servicios en el Exterior	4.500	500	412	0	0	500	0	0	0	0	0	0	0	0	0	0	0	0
215-21-01-004-007-000	Aguinaldos y Bonos	9.693	17.737	17.649	0	0	17.649	0	0	0	0	0	0	0	0	0	0	0	0
215-21-01-005-000-000	Aguinaldos	4.893	4.055	3.968	0	0	3.968	0	0	0	0	0	0	0	0	0	0	0	0
215-21-01-005-001-001	Aguinaldo de Fiestas Patrias	2.346	2.346	2.260	0	0	2.260	0	0	0	0	0	0	0	0	0	0	0	0
215-21-01-005-001-001	Aguinaldo de Navidad	2.547	1.709	1.708	0	0	1.708	0	0	0	0	0	0	0	0	0	0	0	0
215-21-01-005-002-000	Bonos de Escolaridad	3.500	3.027	3.027	0	0	3.027	0	0	0	0	0	0	0	0	0	0	0	0
215-21-01-005-002-000	Bonos Escolares	1.300	10.655	10.655	0	0	10.655	0	0	0	0	0	0	0	0	0	0	0	0
215-21-01-005-003-000	Bono Extraordinario Anual	1.300	10.655	10.655	0	0	10.655	0	0	0	0	0	0	0	0	0	0	0	0
215-21-01-005-003-001	Bonificación Adicional al Bono de Escolaridad	0	0	0	0	0	0	0	0	0	0	0	0	0	0	0	0	0	0
215-21-01-005-004-000	Personal a Contrata	234.238	255.046	255.014	0	0	255.014	0	0	0	0	0	0	0	0	0	0	0	0
215-21-02-000-000-000	Personas a Contrata	183.557	173.711	173.698	0	0	173.698	0	0	0	0	0	0	0	0	0	0	0	0
215-21-02-001-000-000	Saludos y Sobreguados	66.170	60.462	60.461	0	0	60.461	0	0	0	0	0	0	0	0	0	0	0	0
215-21-02-001-001-000	Saludos JMS	6.170	60.462	60.461	0	0	60.461	0	0	0	0	0	0	0	0	0	0	0	0
215-21-02-001-002-000	Asignación de Antigüedad	2.720	2.920	2.916	0	0	2.916	0	0	0	0	0	0	0	0	0	0	0	0
215-21-02-001-002-002	Asignación de Antigüedad, Art. 97, letra a), de	2.720	2.920	2.916	0	0	2.916	0	0	0	0	0	0	0	0	0	0	0	0
215-21-02-001-003-000	Asignación de Antigüedad	0	0	0	0	0	0	0	0	0	0	0	0	0	0	0	0	0	0
215-21-02-001-004-000	Asignación de Antigüedad	20.219	20.435	20.434	0	0	20.434	0	0	0	0	0	0	0	0	0	0	0	0
215-21-02-001-004-001	Asignación de Zona, Art. 7 v.25, D.L. N° 3.55	28.219	20.435	20.434	0	0	20.434	0	0	0	0	0	0	0	0	0	0	0	0
215-21-02-001-004-001	Asignaciones del D.L. N° 3.551, de 1981	28.219	20.435	20.434	0	0	20.434	0	0	0	0	0	0	0	0	0	0	0	0
215-21-02-001-007-000	Asignación Municipal, Art. 24 v.31 D.L. N° 3,	28.848	27.634	27.633	0	0	27.633	0	0	0	0	0	0	0	0	0	0	0	0
215-21-02-001-007-001	Asignaciones Compensatorias	38.853	33.196	33.190	0	0	33.190	0	0	0	0	0	0	0	0	0	0	0	0
215-21-02-001-013-000	Incremento Previsional, Art. 2, D.L. 3501, de	2.007	1.922	1.922	0	0	1.922	0	0	0	0	0	0	0	0	0	0	0	0
215-21-02-001-013-001	Bonificación Compensatoria de Salud, Art. 3,	5.301	5.114	5.110	0	0	5.110	0	0	0	0	0	0	0	0	0	0	0	0
215-21-02-001-013-003	Bonificación Compensatoria, Art.10, Ley N° 1	4.327	3.950	3.949	0	0	3.949	0	0	0	0	0	0	0	0	0	0	0	0
215-21-02-001-013-999	Otras Asignaciones Compensatorias	28.747	29.064	29.063	0	0	29.063	0	0	0	0	0	0	0	0	0	0	0	0
215-21-02-001-014-000	Asignaciones Sustitutivas	15.740	15.973	15.973	0	0	15.973	0	0	0	0	0	0	0	0	0	0	0	0
215-21-02-001-014-001	Asignación Única, Art. 4, Ley N° 18.717	13.007	13.091	13.091	0	0	13.091	0	0	0	0	0	0	0	0	0	0	0	0
215-21-02-001-014-999	Otras Asignaciones Sustitutivas	0	0	0	0	0	0	0	0	0	0	0	0	0	0	0	0	0	0
215-21-02-001-021-000	COMPONENTE BASE ASIGNACION DE D	0	0	0	0	0	0	0	0	0	0	0	0	0	0	0	0	0	0
215-21-02-001-021-000	OTRAS ASIGNACIONES	0	0	0	0	0	0	0	0	0	0	0	0	0	0	0	0	0	0
215-21-02-002-000-000	Aportes del Empleador	7.093	7.674	7.674	0	0	7.674	0	0	0	0	0	0	0	0	0	0	0	0
215-21-02-002-000-000	Aportes del Empleador	7.093	7.674	7.674	0	0	7.674	0	0	0	0	0	0	0	0	0	0	0	0
215-21-02-002-001-000	A Servicios de Bienestar	3.310	3.310	3.275	0	0	3.275	0	0	0	0	0	0	0	0	0	0	0	0
215-21-02-002-001-000	A Servicios de Bienestar	3.310	3.310	3.275	0	0	3.275	0	0	0	0	0	0	0	0	0	0	0	0
215-21-02-002-002-000	Otras Cotizaciones Previsionales	3.783	4.364	4.364	0	0	4.364	0	0	0	0	0	0	0	0	0	0	0	0
215-21-02-002-002-000	Otras Cotizaciones Previsionales	3.783	4.364	4.364	0	0	4.364	0	0	0	0	0	0	0	0	0	0	0	0
215-21-02-002-003-000	Asignaciones por Desempeño	11.183	23.783	23.375	0	0	23.375	0	0	0	0	0	0	0	0	0	0	0	0
215-21-02-002-003-000	Desempeño Institucional	6.676	14.276	14.025	0	0	14.025	0	0	0	0	0	0	0	0	0	0	0	0
215-21-02-002-003-001	Asignación de Mejoramiento de la Gestión Mu	5.676	14.276	14.025	0	0	14.025	0	0	0	0	0	0	0	0	0	0	0	0
215-21-02-002-003-001	Asignación de Mejoramiento de la Gestión Mu	5.676	14.276	14.025	0	0	14.025	0	0	0	0	0	0	0	0	0	0	0	0
215-21-02-002-003-002	Bonificación Excelencia	1.000	9.507	9.300	0	0	9.300	0	0	0	0	0	0	0	0	0	0	0	0
215-21-02-002-003-002	Bonificación Excelencia	4.507	9.507	9.300	0	0	9.300	0	0	0	0	0	0	0	0	0	0	0	0
215-21-02-002-003-002	Asignación de Mejoramiento de la Gestión Mu	4.507	9.507	9.300	0	0	9.300	0	0	0	0	0	0	0	0	0	0	0	0
215-21-02-002-003-002	Asignación Variable por Desempeño Colectivo	0	0	0	0	0	0	0	0	0	0	0	0	0	0	0	0	0	0
215-21-02-002-003-002	Asignación Variable por Desempeño Colectivo	0	0	0	0	0	0	0	0	0	0	0	0	0	0	0	0	0	0
215-21-02-002-003-002	Asignación Variable por Desempeño Colectivo	0	0	0	0	0	0	0	0	0	0	0	0	0	0	0	0	0	0
215-21-02-002-003-002	Asignación Variable por Desempeño Colectivo	0	0	0	0	0	0	0	0	0	0	0	0	0	0	0	0	0	0
215-21-02-002-003-002	Asignación de Mejoramiento de la Gestión Mu	0	0	0	0	0	0	0	0	0	0	0	0	0	0	0	0	0	0
215-21-02-002-003-002	Asignación de Mejoramiento de la Gestión Mu	0	0	0	0	0	0	0	0	0	0	0	0	0	0	0	0	0	0
215-21-02-002-003-002	Asignación Especial de Incentivo Profesional.	0	0	0	0	0	0	0	0	0	0	0	0	0	0	0	0	0	0
215-21-02-002-003-003	Asignación Variable por Desempeño Individual	0	0	0	0	0	0	0	0	0	0	0	0	0	0	0	0	0	0
215-21-02-002-003-004	Asignación de Mérito, Art. 30, de la Ley N° 19	0	0	0	0	0	0	0	0	0	0	0	0	0	0	0	0	0	0
215-21-02-002-004-000-000	Remuneraciones Variables	26.560	38.626	38.153	0	0	38.153	0	0	0	0	0	0	0	0	0	0	0	0
215-21-02-002-004-000-000	Trabajos Extraordinarios	15.560	25.802	25.802	0	0	25.802	0	0	0	0	0	0	0	0	0	0	0	0
215-21-02-002-004-006-000	Comisiones de Servicios en el País	10.000	11.824	11.823	0	0	11.823	0	0	0	0	0	0	0	0	0	0	0	0

BALANCE DE EJECUCION PRESUPUESTARIA (BEP)

Area MUNICIPAL	TRIMESTRE OCTUBRE - NOVIEMBRE - DICIEMBRE										Miles \$								
	1-AREA DE GESTION INTERNA			2-SERVICIOS COMUNITARIOS			3-ACTIVIDADES MUNICIPALES			4-PROGRAMAS SOCIALES			5-PROGRAMAS DEPORTIVOS			6-PROGRAMAS CULTURALES			
	PPTO INI.	PPTO VIG.	GASTO DEV.	PPTO INI.	PPTO VIG.	GASTO DEV.	PPTO INI.	PPTO VIG.	GASTO DEV.	PPTO INI.		PPTO VIG.	GASTO DEV.	PPTO INI.	PPTO VIG.	GASTO DEV.	PPTO INI.	PPTO VIG.	GASTO DEV.
DENOMINACION	CODIGO																		
Comisiones de Servcios en el Exterior	215-21-02-004-007-000	1,000	1,000	528	0	0	0	0	0	0	0	0	0	0	0	0	0	0	0
Apunales de Bonos	215-21-02-005-000-000	3,845	12,152	12,152	0	0	0	0	0	0	0	0	0	0	0	0	0	0	0
Apunales	215-21-02-005-001-000	2,345	2,804	2,803	0	0	0	0	0	0	0	0	0	0	0	0	0	0	0
Apunale de Fiestas Patrias	215-21-02-005-001-001	1,134	1,542	1,542	0	0	0	0	0	0	0	0	0	0	0	0	0	0	0
Apunale de Nivridad	215-21-02-005-002-002	1,211	1,262	1,261	0	0	0	0	0	0	0	0	0	0	0	0	0	0	0
Bono de Esgralidad	215-21-02-005-002-000	1,000	1,387	1,386	0	0	0	0	0	0	0	0	0	0	0	0	0	0	0
Bonos Especiales	215-21-02-005-003-000	500	7,961	7,961	0	0	0	0	0	0	0	0	0	0	0	0	0	0	0
Bono Extraordinario Anual	215-21-02-005-003-001	500	7,961	7,961	0	0	0	0	0	0	0	0	0	0	0	0	0	0	0
Beneficencia Adicional al Bono de Escolaridad	215-21-02-005-004-000	0	0	0	0	0	0	0	0	0	0	0	0	0	0	0	0	0	0
Otros Remuneraciones	215-21-03-000-000-000	286,434	335,170	334,108	0	0	0	0	0	0	0	0	0	0	0	0	0	0	0
Honorarios a Suma Alada - Personas Natural	215-21-03-001-000-000	55,235	55,235	54,956	0	0	0	0	0	0	0	0	0	0	0	0	0	0	0
ASSOR JURIDICO	215-21-03-001-001-000	36,600	40,993	40,884	0	0	0	0	0	0	0	0	0	0	0	0	0	0	0
SUPERVISORA CAS II	215-21-03-001-002-000	5,334	3,451	3,451	0	0	0	0	0	0	0	0	0	0	0	0	0	0	0
ENCUESTADORA CAS II	215-21-03-001-003-000	4,367	4,367	4,367	0	0	0	0	0	0	0	0	0	0	0	0	0	0	0
ENCUESTADOR CAS II	215-21-03-001-004-000	4,367	4,367	4,369	0	0	0	0	0	0	0	0	0	0	0	0	0	0	0
ENCUESTADOR CAS II	215-21-03-001-005-000	4,368	201	0	0	0	0	0	0	0	0	0	0	0	0	0	0	0	0
ENCUESTADOR ALV	215-21-03-002-000-000	0	0	0	0	0	0	0	0	0	0	0	0	0	0	0	0	0	0
Encuestas Abundantes a Grndes	215-21-03-002-000-000	0	0	0	0	0	0	0	0	0	0	0	0	0	0	0	0	0	0
Jornales	215-21-03-004-000-000	0	0	0	0	0	0	0	0	0	0	0	0	0	0	0	0	0	0
Remuneraciones Reguladas por el Cdigo del	215-21-03-004-000-000	226,198	265,100	264,714	0	0	0	0	0	0	0	0	0	0	0	0	0	0	0
SUELOS	215-21-03-004-001-000	206,198	222,744	222,359	0	0	0	0	0	0	0	0	0	0	0	0	0	0	0
APORTE DEL EMPLEADOR	215-21-03-004-002-000	1,000	2,898	2,897	0	0	0	0	0	0	0	0	0	0	0	0	0	0	0
REMUNERACIONES VARIABLES	215-21-03-004-003-000	14,000	34,767	34,767	0	0	0	0	0	0	0	0	0	0	0	0	0	0	0
AGUIALDOS Y BONOS	215-21-03-004-004-000	5,000	4,691	4,691	0	0	0	0	0	0	0	0	0	0	0	0	0	0	0
Suplenates y Reemplazos	215-21-03-005-000-000	5,000	14,437	14,437	0	0	0	0	0	0	0	0	0	0	0	0	0	0	0
Personal a Trmo, v/o Temporal	215-21-03-006-000-000	0	0	0	0	0	0	0	0	0	0	0	0	0	0	0	0	0	0
Alumnos en Prctica	215-21-03-007-000-000	0	0	0	0	0	0	0	0	0	0	0	0	0	0	0	0	0	0
Otros	215-21-03-999-000-000	0	0	0	0	0	0	0	0	0	0	0	0	0	0	0	0	0	0
Asignacin Art. 1, Ley N° 19 464	215-21-03-999-001-000	0	0	0	0	0	0	0	0	0	0	0	0	0	0	0	0	0	0
Otros	215-21-03-999-999-000	0	0	0	0	0	0	0	0	0	0	0	0	0	0	0	0	0	0
Otros Gastos en Personal	215-21-04-000-000-000	41,880	62,413	56,582	0	115,649	184,531	182,135	0	0	0	340,131	449,083	442,390	42,201	39,690	49,272	57,735	54,483
Asignacin por Cambio de Residencia, Art. 97,	215-21-04-001-000-000	0	0	0	0	0	0	0	0	0	0	0	0	0	0	0	0	0	0
Asignacin por Cambio de Residencia, Art. 97,	215-21-04-001-001-000	0	0	0	0	0	0	0	0	0	0	0	0	0	0	0	0	0	0
Asignacin por Cambio de Residencia, Art. 97,	215-21-04-001-001-000	0	0	0	0	0	0	0	0	0	0	0	0	0	0	0	0	0	0
Asignacin por Cambio de Residencia, Art. 97,	215-21-04-001-001-000	0	0	0	0	0	0	0	0	0	0	0	0	0	0	0	0	0	0
Asignacin por Cambio de Residencia, Art. 97,	215-21-04-001-001-000	0	0	0	0	0	0	0	0	0	0	0	0	0	0	0	0	0	0
Asignacin por Cambio de Residencia, Art. 97,	215-21-04-001-001-000	0	0	0	0	0	0	0	0	0	0	0	0	0	0	0	0	0	0
Asignacin por Cambio de Residencia, Art. 97,	215-21-04-001-001-000	0	0	0	0	0	0	0	0	0	0	0	0	0	0	0	0	0	0
Asignacin por Cambio de Residencia, Art. 97,	215-21-04-001-001-000	0	0	0	0	0	0	0	0	0	0	0	0	0	0	0	0	0	0
Asignacin por Cambio de Residencia, Art. 97,	215-21-04-001-001-000	0	0	0	0	0	0	0	0	0	0	0	0	0	0	0	0	0	0
Asignacin por Cambio de Residencia, Art. 97,	215-21-04-001-001-000	0	0	0	0	0	0	0	0	0	0	0	0	0	0	0	0	0	0
Asignacin por Cambio de Residencia, Art. 97,	215-21-04-001-001-000	0	0	0	0	0	0	0	0	0	0	0	0	0	0	0	0	0	0
Asignacin por Cambio de Residencia, Art. 97,	215-21-04-001-001-000	0	0	0	0	0	0	0	0	0	0	0	0	0	0	0	0	0	0
Asignacin por Cambio de Residencia, Art. 97,	215-21-04-001-001-000	0	0	0	0	0	0	0	0	0	0	0	0	0	0	0	0	0	0
Asignacin por Cambio de Residencia, Art. 97,	215-21-04-001-001-000	0	0	0	0	0	0	0	0	0	0	0	0	0	0	0	0	0	0
Asignacin por Cambio de Residencia, Art. 97,	215-21-04-001-001-000	0	0	0	0	0	0	0	0	0	0	0	0	0	0	0	0	0	0
Asignacin por Cambio de Residencia, Art. 97,	215-21-04-001-001-000	0	0	0	0	0	0	0	0	0	0	0	0	0	0	0	0	0	0
Asignacin por Cambio de Residencia, Art. 97,	215-21-04-001-001-000	0	0	0	0	0	0	0	0	0	0	0	0	0	0	0	0	0	0
Asignacin por Cambio de Residencia, Art. 97,	215-21-04-001-001-000	0	0	0	0	0	0	0	0	0	0	0	0	0	0	0	0	0	0
Asignacin por Cambio de Residencia, Art. 97,	215-21-04-001-001-000	0	0	0	0	0	0	0	0	0	0	0	0	0	0	0	0	0	0
Asignacin por Cambio de Residencia, Art. 97,	215-21-04-001-001-000	0	0	0	0	0	0	0	0	0	0	0	0	0	0	0	0	0	0
Asignacin por Cambio de Residencia, Art. 97,	215-21-04-001-001-000	0	0	0	0	0	0	0	0	0	0	0	0	0	0	0	0	0	0
Asignacin por Cambio de Residencia, Art. 97,	215-21-04-001-001-000	0	0	0	0	0	0	0	0	0	0	0	0	0	0	0	0	0	0
Asignacin por Cambio de Residencia, Art. 97,	215-21-04-001-001-000	0	0	0	0	0	0	0	0	0	0	0	0	0	0	0	0	0	0
Asignacin por Cambio de Residencia, Art. 97,	215-21-04-001-001-000	0	0	0	0	0	0	0	0	0	0	0	0	0	0	0	0	0	0
Asignacin por Cambio de Residencia, Art. 97,	215-21-04-001-001-000	0	0	0	0	0	0	0	0	0	0	0	0	0	0	0	0	0	0
Asignacin por Cambio de Residencia, Art. 97,	215-21-04-001-001-000	0	0	0	0	0	0	0	0	0	0	0	0	0	0	0	0	0	0
Asignacin por Cambio de Residencia, Art. 97,	215-21-04-001-001-000	0	0	0	0	0	0	0	0	0	0	0	0	0	0	0	0	0	0
Asignacin por Cambio de Residencia, Art. 97,	215-21-04-001-001-000	0	0	0	0	0	0	0	0	0	0	0	0	0	0	0	0	0	0
Asignacin por Cambio de Residencia, Art. 97,	215-21-04-001-001-000	0	0	0	0	0	0	0	0	0	0	0	0	0	0	0	0	0	0
Asignacin por Cambio de Residencia, Art. 97,	215-21-04-001-001-000	0	0	0	0	0	0	0	0	0	0	0	0	0	0	0	0	0	0
Asignacin por Cambio de Residencia, Art. 97,	215-21-04-001-001-000	0	0	0	0	0	0	0	0	0	0	0	0	0	0	0	0	0	0
Asignacin por Cambio de Residencia, Art. 97,	215-21-04-001-001-000	0	0	0	0	0	0	0	0	0	0	0	0	0	0	0	0	0	0
Asignacin por Cambio de Residencia, Art. 97,	215-21-04-001-001-000	0	0	0	0	0	0	0	0	0	0	0	0	0	0	0	0	0	0
Asignacin por Cambio de Residencia, Art. 97,	215-21-04-001-001-000	0	0	0	0	0	0	0	0	0	0	0	0	0	0	0	0	0	0
Asignacin por Cambio de Residencia, Art. 97,	215-21-04-001-001-000	0	0	0	0	0	0	0	0	0	0	0	0	0	0	0	0	0	0
Asignacin por Cambio de Residencia, Art. 97,	215-21-04-001-001-000	0	0	0	0	0	0	0	0	0	0	0	0	0	0	0	0	0	0
Asignacin por Cambio de Residencia, Art. 97,	215-21-04-001-001-000	0	0	0	0	0	0	0	0	0	0	0	0	0	0	0	0	0	0
Asignacin por Cambio de Residencia, Art. 97,	215-21-04-001-001-000	0	0	0	0	0	0	0	0	0	0	0	0	0	0	0	0	0	0
Asignacin por Cambio de Residencia, Art. 97,	215-21-04-001-001-000	0	0	0	0	0	0	0	0	0	0	0	0	0	0	0	0	0	0
Asignacin por Cambio de Residencia, Art. 97,	215-21-04-001-001-000	0	0	0	0	0	0	0	0	0	0	0	0	0	0	0	0	0	0
Asignacin por Cambio de Residencia, Art. 97,	215-21-04-001-001-000	0	0	0	0	0	0	0	0	0	0	0	0	0	0	0	0	0	0
Asignacin por Cambio de Residencia, Art. 97,	215-21-04-001-001-000	0	0	0	0	0	0	0	0	0	0	0	0	0	0	0	0	0	0
Asignacin por Cambio de Residencia, Art. 97,	215-21-04-001-001-000	0	0	0	0	0	0	0	0	0	0	0	0	0	0	0	0	0	0
Asignacin por Cambio de Residencia, Art. 97,	215-21-04-001-001-000	0	0	0	0	0	0	0	0	0	0	0	0	0	0	0	0	0	0
Asignacin por Cambio de Residencia, Art. 97,	215-21-04-001-001-000	0	0	0	0	0	0	0	0	0	0	0	0	0	0	0	0	0	0
Asignacin por Cambio de Residencia, Art																			

BALANCE DE EJECUCION PRESUPUESTARIA (BEP)

Impreso : 16/04/2015 13:04:25

Area MUNICIPAL

TRIMESTRE OCTUBRE - NOVIEMBRE - DICIEMBRE

Miles \$

CODIGO	DENOMINACION	1-AREA DE GESTION INTERNA			2-SERVICIOS COMUNITARIOS			3-ACTIVIDADES MUNICIPALES			4-PROGRAMAS SOCIALES			5-PROGRAMAS DEPORTIVOS			6-PROGRAMAS CULTURALES		
		PPTO INI.	PPTO VIG.	GASTO DEV.	PPTO INI.	PPTO VIG.	GASTO DEV.	PPTO INI.	PPTO VIG.	GASTO DEV.	PPTO INI.	PPTO VIG.	GASTO DEV.	PPTO INI.	PPTO VIG.	GASTO DEV.	PPTO INI.	PPTO VIG.	GASTO DEV.
215-22-03-002-000-000	Para Maquinarias, Equipos de Producción, Tra	42.000	42.000	27.556	0	0	0	0	0	0	0	0	0	150	0	0	0	0	0
215-22-03-003-000-000	Para Calefacción	0	0	0	0	0	0	0	0	0	770	1.014	749	0	0	0	0	0	0
215-22-03-999-000-000	Para Otros	0	0	0	0	0	0	0	0	0	0	0	0	0	0	0	0	0	0
215-22-04-000-000-000	Materiales de Uso o Consumo	180.853	184.714	121.520	0	0	0	5.483	3.105	2.898	29.270	43.195	34.185	4.060	4.333	3.398	350	1.243	1.200
215-22-04-001-000-000	Materiales de Oficina	20.000	19.338	9.902	0	0	0	392	392	392	5.450	4.693	3.116	450	450	450	350	29	29
215-22-04-001-001-000	MATERIALES DE OFICINA	10.000	8.790	6.592	0	0	0	393	393	392	5.450	4.363	2.456	450	450	450	350	29	29
215-22-04-001-002-000	ENTRADAS CASINO	3.000	3.519	519	0	0	0	0	0	0	0	0	0	0	0	0	0	0	0
215-22-04-001-003-000	TARJETAS	2.000	2.000	0	0	0	0	0	0	0	0	0	0	0	0	0	0	0	0
215-22-04-001-004-000	FORMULARIOS	5.000	5.029	2.291	0	0	0	0	0	0	950	331	331	0	0	0	0	0	0
215-22-04-002-000-000	Textos y Otros Material de Enseñanza	10	210	206	0	0	0	0	0	0	0	1.050	50	0	0	0	0	0	0
215-22-04-003-000-000	Productos Químicos	5.000	4.435	2.927	0	0	0	0	0	0	0	36	0	0	0	0	0	0	0
215-22-04-003-001-000	BANOS QUÍMICOS	3.000	1.844	2.401	0	0	0	0	0	0	0	36	0	0	0	0	0	0	0
215-22-04-003-002-000	EXTINTORES	1.500	1.521	140	0	0	0	0	0	0	0	0	0	0	0	0	0	0	0
215-22-04-003-003-000	OTROS PRODUCTOS QUÍMICOS	500	567	181	0	0	0	0	0	0	0	0	0	60	60	0	0	0	0
215-22-04-004-000-000	Productos Farmacéuticos	0	0	0	0	0	0	0	0	0	2.000	2.873	2.736	200	100	0	0	0	0
215-22-04-004-001-000	Medicamentos y Otros Químicos	0	0	0	0	0	0	0	0	0	0	0	0	0	0	0	0	0	0
215-22-04-004-002-000	Medicamentos y Otros Químicos	300	304	38	0	0	0	0	0	0	0	0	0	0	0	0	0	0	0
215-22-04-004-003-000	Medicamentos y Otros Químicos	15.000	15.020	10.597	0	0	0	0	0	0	2.000	2.641	2.163	400	0	0	0	0	0
215-22-04-004-004-000	Materiales de Uso o Consumo	15.000	15.020	10.597	0	0	0	0	0	0	1.040	977	830	0	0	0	0	0	0
215-22-04-007-001-000	MATERIALES DE ASEO	60.000	52.859	48.949	0	0	0	5.483	2.712	2.506	12.040	23.737	18.898	200	800	711	0	1.214	1.171
215-22-04-007-002-000	ESCUELAS DE ASEO	0	0	0	0	0	0	0	0	0	0	0	0	0	0	0	0	0	0
215-22-04-007-003-000	MATERIAL DE ASEO RECINTOS DEPOR	0	0	0	0	0	0	0	0	0	0	0	0	0	0	0	0	0	0
215-22-04-008-000-000	Manate para Oficina, Casino y Otros	0	0	0	0	0	0	0	0	0	4.350	779	541	0	0	0	0	0	0
215-22-04-009-000-000	Insumos, Repuestos y Accesorios Computaio	21.543	21.176	18.859	0	0	0	0	0	0	1.740	7.458	5.780	1.500	2.770	2.687	0	0	0
215-22-04-010-000-000	Maenales para Mantenimiento y Reparaciones	12.000	11.750	9.362	0	0	0	0	0	0	0	0	0	0	0	0	0	0	0
215-22-04-011-000-000	Repuestos y Accesorios para Mantenimiento y	47.000	46.537	20.681	0	0	0	0	0	0	0	0	0	0	0	0	0	0	0
215-22-04-012-000-000	Otros Materiales, Repuestos y Útiles Diversos	60.000	52.859	48.949	0	0	0	0	0	0	12.040	23.737	18.898	200	800	711	0	1.214	1.171
215-22-04-015-000-000	PRODUCTOS AGROPECUARIOS Y FORE	0	0	0	0	0	0	0	0	0	0	0	0	0	0	0	0	0	0
215-22-04-999-000-000	Otros	138.200	144.460	137.811	0	0	0	0	0	0	0	0	0	0	0	0	0	0	0
215-22-05-000-000-000	Servicios Básicos	50.400	44.674	45.478	0	0	0	0	0	0	5.895	2.605	6.363	0	0	0	0	0	0
215-22-05-001-000-000	Electricidad	26.400	28.040	27.045	0	0	0	0	0	0	2.855	2.305	1.817	0	0	0	0	0	0
215-22-05-002-000-000	Agua	6.500	7.110	7.099	0	0	0	0	0	0	1.410	1.770	1.729	0	0	0	0	0	0
215-22-05-003-000-000	Gas	9.000	9.150	7.700	0	0	0	0	0	0	935	1.450	733	0	0	0	0	0	0
215-22-05-004-000-000	Correo	18.000	17.420	12.669	0	0	0	0	0	0	1.500	2.080	2.064	0	0	0	0	0	0
215-22-05-005-000-000	Telefonia Fija	20.400	24.050	23.869	0	0	0	0	0	0	0	0	0	0	0	0	0	0	0
215-22-05-006-000-000	Telefonia Celular	7.500	14.016	13.663	0	0	0	0	0	0	0	0	0	0	0	0	0	0	0
215-22-05-007-000-000	Acceso a Internet	0	0	0	0	0	0	0	0	0	0	0	0	0	0	0	0	0	0
215-22-05-008-000-000	Enlaces de Telecomunicaciones	0	0	0	0	0	0	0	0	0	0	0	0	0	0	0	0	0	0
215-22-05-999-000-000	Otros	50.000	46.115	16.235	0	0	0	0	0	0	1.010	1.185	455	0	799	791	0	0	0
215-22-06-000-000-000	Mantenimiento y Reparaciones	5.000	4.341	2.783	0	0	0	0	0	0	810	1.065	455	0	675	675	0	0	0
215-22-06-001-000-000	Mantenimiento y Reparaciones de Edificaciones	15.000	10.194	4.303	0	0	0	0	0	0	0	0	0	0	0	0	0	0	0
215-22-06-002-000-000	Mantenimiento y Reparaciones de Vehiculos	0	0	0	0	0	0	0	0	0	0	0	0	0	0	0	0	0	0
215-22-06-003-000-000	Mantenimiento y Reparacion Mobiliarios y Orr	0	0	0	0	0	0	0	0	0	0	0	0	0	0	0	0	0	0
215-22-06-004-000-000	Mantenimiento y Reparación de Maquinaria y E	0	0	0	0	0	0	0	0	0	0	0	0	0	0	0	0	0	0
215-22-06-005-000-000	Mantenimiento y Reparación de Maquinaria y E	25.000	27.792	6.812	0	0	0	0	0	0	200	120	0	0	124	116	0	0	0
215-22-06-006-000-000	Mantenimiento y Reparación de Maquin	2.000	1.870	1.369	0	0	0	0	0	0	0	0	0	0	0	0	0	0	0
215-22-06-007-000-000	Mantenimiento y Reparación de Equipos Infor	2.000	871	1.162	0	0	0	0	0	0	0	0	0	0	0	0	0	0	0
215-22-06-999-000-000	Otros	1.000	1.047	806	0	0	0	0	0	0	0	0	0	0	0	0	0	0	0
215-22-07-000-000-000	Publicidad y Difusión	55.028	54.335	39.125	0	0	0	1.395	3.227	3.214	30.625	24.093	18.489	600	358	71	500	1.100	901
215-22-07-001-000-000	Servicios de Publicidad	53.528	52.745	38.781	0	0	0	1.395	3.227	3.214	26.450	16.922	12.663	300	100	0	500	1.100	901
215-22-07-001-001-000	PROGRAMA DE PROMOCION TURISTIC	0	0	0	0	0	0	0	0	0	25.000	14.062	12.663	0	0	0	0	0	0
215-22-07-001-002-000	PROMOCION PUBLICIDAD ESCRITA	13.740	16.475	13.390	0	0	0	0	0	0	0	0	0	0	0	0	0	0	0
215-22-07-001-003-000	CONVENIO CANAL 5	8.568	10.018	10.018	0	0	0	0	0	0	0	0	0	0	0	0	0	0	0
215-22-07-001-004-000	PUBLICACION PLANO REGULADOR	8.000	685	0	0	0	0	0	0	0	0	0	0	0	0	0	0	0	0
215-22-07-001-005-000	OTROS SERVICIOS DE PUBLICIDAD	15.000	17.287	9.018	0	0	0	1.395	3.227	3.214	1.450	2.889	1.077	300	100	0	500	1.100	901

BALANCE DE EJECUCION PRESUPUESTARIA (BEP)

Impreso : 16/04/2015 13:04:32

Area MUNICIPAL

TRIMESTRE OCTUBRE -NOVIEMBRE- DICIEMBRE
3-ACTIVIDADES MUNICIPALES

CODIGO	DENOMINACION	1-AREA DE GESTION INTERNA			2-SERVICIOS COMUNITARIOS			3-ACTIVIDADES MUNICIPALES			4-PROGRAMAS SOCIALES			5-PROGRAMAS DEPORTIVOS			6-PROGRAMAS CULTURALES		
		PPTO INI.	PPTO VIG.	GASTO DEV.	PPTO INI.	PPTO VIG.	GASTO DEV.	PPTO INI.	PPTO VIG.	GASTO DEV.	PPTO INI.	PPTO VIG.	GASTO DEV.	PPTO INI.	PPTO VIG.	GASTO DEV.	PPTO INI.	PPTO VIG.	GASTO DEV.
215-22-07-001-006-000	PUBLICIDAD RADIAL	7.680	7.740	6.355	0	0	0	0	0	0	0	0	0	0	0	0	0	0	0
215-22-07-001-007-000	PUBLICIDAD EN ESPERA TELEFONICA	340	340	0	0	0	0	0	0	0	0	0	0	0	0	0	0	0	0
215-22-07-001-008-000	DIARIO EL PORTAL	0	0	0	0	0	0	0	0	0	0	0	0	0	0	0	0	0	0
215-22-07-002-000-000	Servicios de Imagen	1.500	1.590	344	0	0	0	0	0	0	4.173	7.080	4.349	300	238	0	0	0	0
215-22-07-999-000-000	Otros	0	0	0	0	0	0	0	0	0	0	0	0	0	0	0	0	0	0
215-22-08-000-000-000	Servicios Generales	36.320	53.339	41.296	383.020	493.034	480.451	32.700	80.607	79.094	33.670	32.451	24.843	2.800	3.424	1.477	4.000	10.668	10.184
215-22-08-001-000-000	Servicios de Aseo	10	10	0	350.000	455.801	443.394	0	0	0	0	0	0	0	0	0	0	0	0
215-22-08-002-000-000	Servicios de Vigilancia	2.500	1.650	1.289	0	0	0	0	0	0	0	0	0	0	0	0	0	0	0
215-22-08-003-000-000	Servicios de Mantenimiento de Jardines	0	0	0	10	10	37.057	0	0	0	0	0	0	0	0	0	0	0	0
215-22-08-004-000-000	Servicios de Mantenimiento de Alumbrado Publico	0	0	0	35.000	38.133	0	0	0	0	0	0	0	0	0	0	0	0	0
215-22-08-005-000-000	Servicios de Mantenimiento de Señalizaciones	0	0	0	0	0	0	0	0	0	0	0	0	0	0	0	0	0	0
215-22-08-006-000-000	Servicios de Mantenimiento de Semáforos	0	0	0	0	0	0	0	0	0	0	0	0	0	0	0	0	0	0
215-22-08-007-000-000	Servicios de Mantenimiento de Sanitarios de Pasajes, Piles y Bodegas	25.000	23.343	20.981	0	0	0	0	0	211	2.820	7.950	3.595	900	335	0	1.000	0	0
215-22-08-008-000-000	Salas Cunas y/o Jardines Infantiles	10	10	0	0	0	0	0	0	0	0	0	0	0	0	0	0	0	0
215-22-08-009-000-000	Servicios de Pago y Cobranza	7.000	7.000	6.646	0	0	0	0	0	0	0	0	0	0	0	0	0	0	0
215-22-08-010-000-000	SERVICIO DE SUSCRIPCION Y SIMILAR	2.500	703	310	0	0	0	0	0	0	0	0	0	0	0	0	0	0	0
215-22-08-011-000-000	SERVICIOS DE PRODUCCION Y DESARROLLO	19.500	20.623	12.063	10	10	0	32.700	80.396	71.883	24.800	21.272	18.059	1.500	2.689	1.117	3.000	10.668	10.184
215-22-08-999-000-000	OTROS	10.000	1.979	1.978	0	0	0	0	0	0	6.050	3.229	3.189	400	400	360	0	0	0
215-22-09-001-000-000	JUROS PENDIENTES	1.500	1.802	1.261	0	0	0	0	0	0	0	0	0	0	0	0	0	0	0
215-22-09-002-000-000	JUSTOS NOTARIALES CONSERVADOR	8.000	13.009	7.480	10	10	0	0	0	0	6.050	3.229	3.118	400	400	360	0	0	0
215-22-09-003-000-000	OTROS SERVICIOS GENERALES	0	0	0	0	0	0	0	0	0	0	0	0	0	0	0	0	0	0
215-22-09-004-000-000	GASTOS ELECTORALES	0	133	133	0	0	0	0	0	0	0	0	0	0	0	0	0	0	0
215-22-09-999-005-000	ASESORIAS	0	3.700	1.211	0	0	0	0	0	0	0	0	0	0	0	0	0	0	0
215-22-08-999-006-000	COORDINADOR CENTRO DE SKY	0	0	0	0	0	0	0	0	0	0	0	0	0	0	0	0	0	0
215-22-08-999-007-000	ABOGADOS EXTERNOS	103.049	133.542	120.558	0	0	0	0	0	0	69.420	85.383	77.637	1.850	2.050	1.000	0	0	0
215-22-09-000-000-000	Arriendos	3.600	212	0	0	0	0	395	3.848	3.787	0	0	0	150	360	360	0	0	0
215-22-09-001-000-000	Arriendo de Terrenos	0	0	0	0	0	0	0	0	0	0	0	0	0	0	0	0	0	0
215-22-09-001-001-000	ARRIENDO PISCINAS	0	0	0	0	0	0	0	0	0	0	0	0	0	0	0	0	0	0
215-22-09-001-002-000	ARRIENDO ACCESO CORDILLERA	3.600	212	0	0	0	0	0	0	0	0	0	0	0	0	0	0	0	0
215-22-09-001-003-000	ARRIENDO FOZO LASTRE	0	0	0	0	0	0	0	0	0	0	0	0	0	0	0	0	0	0
215-22-09-001-004-000	Arriendo de Edificios	0	0	0	0	0	0	0	0	0	0	0	0	0	0	0	0	0	0
215-22-09-002-000-000	ARRIENDO TERRENO PROGRAMA	62.049	64.377	61.833	0	0	0	0	0	0	54.600	55.900	54.400	150	360	360	0	0	0
215-22-09-002-001-000	ARRIENDO EDIFICIO MONTOTO OF. 103	8.996	8.996	8.929	0	0	0	0	0	0	0	0	0	0	0	0	0	0	0
215-22-09-002-002-000	ARRIENDO EDIFICIO MONTOTO OF. 311	5.040	5.040	4.933	0	0	0	0	0	0	0	0	0	0	0	0	0	0	0
215-22-09-002-003-000	ARRIENDO EDIFICIO MONTOTO OF. 310	3.105	3.105	3.000	0	0	0	0	0	0	0	0	0	0	0	0	0	0	0
215-22-09-002-004-000	ARRIENDO OFICINA DEFENSA CIVIL	869	1.120	1.120	0	0	0	0	0	0	0	0	0	0	0	0	0	0	0
215-22-09-002-005-000	ARRIENDO DEPARTAMENTO DE SALUD	0	0	0	0	0	0	0	0	0	0	0	0	0	0	0	0	0	0
215-22-09-002-006-000	ARRIENDO CASA ADULTO MAYOR	2.484	2.484	2.400	0	0	0	0	0	0	0	0	0	0	0	0	0	0	0
215-22-09-002-007-000	ARRIENDO OFICINA TURISMO CASABURG	703	1.200	1.200	0	0	0	0	0	0	0	0	0	0	0	0	0	0	0
215-22-09-002-008-000	ARRIENDO CASA CORPORACION DE AS	3.105	3.105	3.000	0	0	0	0	0	0	0	0	0	0	0	0	0	0	0
215-22-09-002-009-000	ARRIENDO OFICINA INVESTIGACIONES	0	0	0	0	0	0	0	0	0	0	0	0	0	0	0	0	0	0
215-22-09-002-010-000	ARRIENDO OFICINAS FISCALIA	7.493	7.599	7.598	0	0	0	0	0	0	0	0	0	0	0	0	0	0	0
215-22-09-002-011-000	ARRIENDO CASA JUAN ANTONIO ULLOA	1.863	2.400	2.400	0	0	0	0	0	0	0	0	0	0	0	0	0	0	0
215-22-09-002-012-000	ARRIENDO CASA FUNCIONARIO ASEO	1.863	1.863	1.800	0	0	0	0	0	0	0	0	0	0	0	0	0	0	0
215-22-09-002-013-000	ARRIENDO INMUEBLE PROGRAMA	0	900	0	0	0	0	0	0	0	54.600	49.800	48.200	0	0	0	0	0	0
215-22-09-002-014-000	ARRIENDO CASA OFICINAS MUNICIPALES	0	0	0	0	0	0	0	0	0	0	0	0	0	0	0	0	0	0
215-22-09-002-015-000	ARRIENDO CASA SR. ADMINISTRADOR	3.780	4.080	3.600	0	0	0	0	0	0	0	0	0	0	0	0	0	0	0
215-22-09-002-016-000	ARRIENDO MERCADO Y OTRAS OFICINAS	0	0	0	0	0	0	0	0	0	0	0	0	0	0	0	0	0	0
215-22-09-002-017-000	ARRIENDO CASA DIBEDCO	2.111	2.959	2.583	0	0	0	0	0	0	0	0	0	0	0	0	0	0	0
215-22-09-002-018-000	ARRIENDO I.P.L. RENTAS Y TRANSITO	14.640	13.968	13.968	0	0	0	0	0	0	0	0	0	0	0	0	0	0	0
215-22-09-002-019-000	ARRIENDO BODEGA	6.000	5.463	5.400	0	0	0	0	0	0	0	0	0	0	0	0	0	0	0
215-22-09-002-020-000	ARRIENDO OFICINA S.11	0	0	0	0	0	0	0	0	0	0	0	0	0	0	0	0	0	0

Miles \$

BALANCE DE EJECUCION PRESUPUESTARIA (BEP)

[illegible]

BALANCE DE EJECUCION PRESUPUESTARIA (BEP)

Impreso : 16/04/2015 13:04:45

Miles \$

Area MUNICIPAL

CÓDIGO	DENOMINACION	1-AREA DE GESTION INTERNA			2-SERVICIOS COMUNITARIOS			3-ACTIVIDADES MUNICIPALES			4-PROGRAMAS SOCIALES			5-PROGRAMAS DEPORTIVOS			6-PROGRAMAS CULTURALES		
		PPTO INI.	PPTO VIG.	GASTO DEV.	PPTO INI.	PPTO VIG.	GASTO DEV.	PPTO INI.	PPTO VIG.	GASTO DEV.	PPTO INI.	PPTO VIG.	GASTO DEV.	PPTO INI.	PPTO VIG.	GASTO DEV.	PPTO INI.	PPTO VIG.	GASTO DEV.
TRIMESTRE OCTUBRE - NOVIEMBRE - DICIEMBRE																			
215-24-01-999-006-000	JUNTA DE VECINOS VILLA PRUDENCIO	0	0	0	0	310	0	0	0	0	0	0	0	0	0	0	0	0	0
215-24-01-999-007-000	JUNTA DE VECINOS VILLA BOMBOSOS	0	0	0	0	240	0	0	0	0	0	0	0	0	0	0	0	0	0
215-24-01-999-008-000	JUNTA DE VECINOS RIO BLANCO	0	0	0	0	360	0	0	0	0	0	0	0	0	0	0	0	0	0
215-24-01-999-009-000	CLUB DE ADULTO MAYOR JOSE PUCON	0	0	0	0	3.000	0	0	0	0	0	0	0	0	0	0	0	0	0
215-24-01-999-010-000	CUERPO DE FOMENTO TALLADORES	0	0	0	0	5.000	0	0	0	0	0	0	0	0	0	0	0	0	0
215-24-01-999-011-000	AGRUPO DE MUJERES TALLADORES	0	0	0	0	0	0	0	0	0	0	0	0	0	0	0	0	0	0
215-24-01-999-012-000	AGRUPO DE FAMILIAS Y AMIGOS	0	0	0	0	5.000	0	0	0	0	0	0	0	0	0	0	0	0	0
215-24-01-999-013-000	CENTRO DE PADRES Y APODERADOS	0	0	0	0	2.800	0	0	0	0	0	0	0	0	0	0	0	0	0
215-24-01-999-014-000	GRUPO DE MUJERES EMPRENDEDORES	0	0	0	0	800	0	0	0	0	0	0	0	0	0	0	0	0	0
215-24-01-999-015-000	CLUB DE LECTORES BIBLIOTECA MUNI	0	0	0	0	380	0	0	0	0	0	0	0	0	0	0	0	0	0
215-24-01-999-016-000	CONCEJO AMBIENTAL DE PUCON	0	0	0	0	0	0	0	0	0	0	0	0	0	0	0	0	0	0
215-24-01-999-017-000	UNION COMUNAL DE ADULTOS MAYO	0	0	0	0	450	0	0	0	0	0	0	0	0	0	0	0	0	0
215-24-01-999-018-000	CENTRO DE PADRES Y APODERADOS D	0	0	0	0	800	0	0	0	0	0	0	0	0	0	0	0	0	0
215-24-01-999-019-000	COMITE DE PEQUEÑOS AGRICULTORES	0	0	0	0	800	0	0	0	0	0	0	0	0	0	0	0	0	0
215-24-01-999-020-000	JUNTA DE VECINOS PAILLACO	0	0	0	0	400	0	0	0	0	0	0	0	0	0	0	0	0	0
215-24-01-999-021-000	COMITE DE PEQUEÑOS AGRICULTORES	0	0	0	0	400	0	0	0	0	0	0	0	0	0	0	0	0	0
215-24-01-999-022-000	COMUNIDAD INDIGENA LONGOBILO	0	0	0	0	400	0	0	0	0	0	0	0	0	0	0	0	0	0
215-24-01-999-023-000	TEAM EPUWIN - TREK PUCON	0	0	0	0	300	0	0	0	0	0	0	0	0	0	0	0	0	0
215-24-01-999-024-000	AGRUP. DE BALLET FOLCLORICO PUCO	0	0	0	0	500	0	0	0	0	0	0	0	0	0	0	0	0	0
215-24-01-999-025-000	JUNTA DE VECINOS OQUEHUE	0	0	0	0	400	0	0	0	0	0	0	0	0	0	0	0	0	0
215-24-01-999-026-000	GRUPO DE VECINOS OQUEHUE	0	0	0	0	1.000	0	0	0	0	0	0	0	0	0	0	0	0	0
215-24-01-999-027-000	BANDA INSTRUMENTAL JUVENIL FAMI	0	0	0	0	700	0	0	0	0	0	0	0	0	0	0	0	0	0
215-24-01-999-028-000	AGRUPACION DE DISCAPACITADOS AD	0	0	0	0	600	0	0	0	0	0	0	0	0	0	0	0	0	0
215-24-01-999-029-000	JUNTA DE VECINOS CABRUCOS N°18	0	0	0	0	1.500	0	0	0	0	0	0	0	0	0	0	0	0	0
215-24-01-999-030-000	COMITE DE PEQUEÑOS AGRICULTORES	0	0	0	0	1.500	0	0	0	0	0	0	0	0	0	0	0	0	0
215-24-01-999-031-000	CLUB DE ADULTO MAYOR FLOR DEL LO	0	0	0	0	1.500	0	0	0	0	0	0	0	0	0	0	0	0	0
215-24-01-999-032-000	CENTRO DE PADRES Y APODERADOS	0	0	0	0	300	0	0	0	0	0	0	0	0	0	0	0	0	0
215-24-01-999-033-000	ASOCIACION DE FUNCIONARIOS MUNI	0	0	0	0	300	0	0	0	0	0	0	0	0	0	0	0	0	0
215-24-01-999-034-000	JUNTA DE VECINOS ADJANA	0	0	0	0	0	0	0	0	0	0	0	0	0	0	0	0	0	0
215-24-01-999-035-000	CONSEJO DE DESARROLLO DEL HOSPIT	0	0	0	0	0	0	0	0	0	0	0	0	0	0	0	0	0	0
215-24-01-999-036-000	RED AGROEMPRENDEDORES CABURG	0	0	0	0	0	0	0	0	0	0	0	0	0	0	0	0	0	0
215-24-01-999-037-000	CLUB DEPORTIVO CARBURGUA	0	0	0	0	0	0	0	0	0	0	0	0	0	0	0	0	0	0
215-24-01-999-038-000	CLUB DEPORTIVO IRONMAN PUCON	0	0	0	0	0	0	0	0	0	0	0	0	0	0	0	0	0	0
215-24-01-999-039-000	CLUB DE HUASOS DAMAS CORRALERA	0	0	0	0	0	0	0	0	0	0	0	0	0	0	0	0	0	0
215-24-01-999-040-000	UNION COMUNAL DE RAYUELA PUCON	0	0	0	0	0	0	0	0	0	0	0	0	0	0	0	0	0	0
215-24-01-999-041-000	CLUB UNION DEPORTIVO CARILIEFU	0	0	0	0	0	0	0	0	0	0	0	0	0	0	0	0	0	0
215-24-01-999-042-000	CLUB UNION DEPORTIVO CRUZ ROJA	0	0	0	0	0	0	0	0	0	0	0	0	0	0	0	0	0	0
215-24-01-999-043-000	CLUB DEPORTIVO EL ROBLE	0	0	0	0	0	0	0	0	0	0	0	0	0	0	0	0	0	0
215-24-01-999-044-000	CLUB DEPORTIVO CONDOR CHILENOS	0	0	0	0	0	0	0	0	0	0	0	0	0	0	0	0	0	0
215-24-01-999-045-000	UNION COMUNAL DE CLUBES DEPORTI	0	0	0	0	0	0	0	0	0	0	0	0	0	0	0	0	0	0
215-24-01-999-046-000	COMITE DE AGUA POTABLE RURAL Y E	0	0	0	0	0	0	0	0	0	0	0	0	0	0	0	0	0	0
215-24-01-999-047-000	CENTRO DE PADRES Y APODERADOS N	0	0	0	0	0	0	0	0	0	0	0	0	0	0	0	0	0	0
215-24-01-999-048-000	CHAL	0	0	0	0	0	0	0	0	0	0	0	0	0	0	0	0	0	0
215-24-01-999-049-000	DEPORTIVO MAS PANZA	0	0	0	0	0	0	0	0	0	0	0	0	0	0	0	0	0	0
215-24-01-999-050-000	AGRUPOACION DE MUJERES BENEFACT	0	0	0	0	0	0	0	0	0	0	0	0	0	0	0	0	0	0
215-24-01-999-051-000	AGRUPOACION DE AMIGOS Y FAMILIAR	0	0	0	0	0	0	0	0	0	0	0	0	0	0	0	0	0	0
215-24-01-999-052-000	CLUB DE MOTOCICLISMO DE PUCON	0	0	0	0	0	0	0	0	0	0	0	0	0	0	0	0	0	0
215-24-01-999-053-000	AGRUPOACION SOCIAL SUENOS DE NIÑ	0	0	0	0	0	0	0	0	0	0	0	0	0	0	0	0	0	0
215-24-01-999-054-000	TALLER LABORAL RAYEN ANTU	0	0	0	0	0	0	0	0	0	0	0	0	0	0	0	0	0	0
215-24-01-999-055-000	COMITE DE ADELANTO VILLA ENTRE R	0	0	0	0	0	0	0	0	0	0	0	0	0	0	0	0	0	0
215-24-01-999-056-000	CENTRO GENERAL DE PADRES Y APOD	0	0	0	0	0	0	0	0	0	0	0	0	0	0	0	0	0	0
215-24-01-999-057-000	CENTRO GENERAL COLEGIO PUCON	0	0	0	0	0	0	0	0	0	0	0	0	0	0	0	0	0</	

Area MUNICIPAL

Miles \$

TRIMESTRE OCTUBRE - NOVIEMBRE - DICIEMBRE

1-AREA DE GESTION		2-SERVICIOS COMUNITARIOS				3-ACTIVIDADES MUNICIPALES				4-PROGRAMAS SOCIALES				5-PROGRAMAS DEPORTIVOS				6-PROGRAMAS CULTURALES			
CODIGO	DENOMINACION	PPTO INI.	PPTO VIG.	GASTO DEV.	PPTO INI.	PPTO VIG.	GASTO DEV.	PPTO INI.	PPTO VIG.	GASTO DEV.	PPTO INI.	PPTO VIG.	GASTO DEV.	PPTO INI.	PPTO VIG.	GASTO DEV.	PPTO INI.	PPTO VIG.	GASTO DEV.		
215-29-01-000-000-000	Tarrazos	0	45,000	35,000	0	0	0	0	0	0	0	0	0	0	0	0	0	0	0		
215-29-02-000-000-000	Edificios	43,000	43,926	43,225	0	0	0	0	0	0	0	0	0	0	0	0	0	0	0		
215-29-03-000-000-000	Vehiculos	93,000	100,064	98,563	0	0	0	0	0	0	0	0	0	0	0	0	0	0	0		
215-29-04-000-000-000	Mobiliario y Otros	10,000	33,640	22,951	0	0	0	0	250	2,115	0	1,808	1,808	0	0	0	0	0	0		
215-29-05-000-000-000	Máquinas y Equipos	14,500	14,442	5,609	0	0	0	0	0	121	0	58	58	0	0	0	0	0	0		
215-29-05-001-000-000	Máquinas y Equipos de Oficina	2,400	1,492	1,492	0	0	0	0	0	0	0	0	0	0	0	0	0	0	0		
215-29-05-002-000-000	Máquinas y Equipos para la Producción	12,000	12,949	4,117	0	0	0	0	0	160	0	58	58	0	0	0	0	0	0		
215-29-05-999-000-000	Otros	0	0	0	0	0	0	0	0	0	0	0	0	0	0	0	0	0	0		
215-29-06-000-000-000	Equipos Informáticos	15,700	23,075	17,689	0	0	0	0	0	0	0	0	0	0	0	0	0	0	0		
215-29-06-001-000-000	Equipos Computacionales y Periféricos	10,000	17,375	13,449	0	0	0	0	0	456	0	393	393	0	0	0	0	0	0		
215-29-06-002-000-000	Equipos de Comunicaciones para Redes Infr	5,700	5,700	4,240	0	0	0	0	0	0	0	0	0	0	0	0	0	0	0		
215-29-07-000-000-000	Programas Informáticos	3,310	9,470	9,408	0	0	0	0	0	0	0	0	0	0	0	0	0	0	0		
215-29-07-001-000-000	Programas Computacionales	3,300	9,460	9,408	0	0	0	0	0	0	0	0	0	0	0	0	0	0	0		
215-29-07-002-000-000	Sistema de Información	10	10	0	0	0	0	0	0	0	0	0	0	0	0	0	0	0	0		
215-29-07-003-000-000	Programas de Software	0	0	0	0	0	0	0	0	0	0	0	0	0	0	0	0	0	0		
215-30-00-000-000-000	C. P. Activos	0	0	0	0	0	0	0	0	0	0	0	0	0	0	0	0	0	0		
215-30-01-000-000-000	Compra de Bienes y Servicios	0	0	0	0	0	0	0	0	0	0	0	0	0	0	0	0	0	0		
215-30-01-001-000-000	Compra de Tierras y Valores	0	0	0	0	0	0	0	0	0	0	0	0	0	0	0	0	0	0		
215-30-01-002-000-000	Derechos a Plazo	0	0	0	0	0	0	0	0	0	0	0	0	0	0	0	0	0	0		
215-30-01-003-000-000	Cuentas de Fondos Manjor	0	0	0	0	0	0	0	0	0	0	0	0	0	0	0	0	0	0		
215-30-01-999-000-000	Otros	0	0	0	0	0	0	0	0	0	0	0	0	0	0	0	0	0	0		
215-30-02-000-000-000	Compra de Acciones y Participaciones de Capi	0	0	0	0	0	0	0	0	0	0	0	0	0	0	0	0	0	0		
215-30-02-001-000-000	Otros Activos Financieros	0	0	0	0	0	0	0	0	0	0	0	0	0	0	0	0	0	0		
215-30-02-002-000-000	C. x P. Inicializaciones de Inversión	417,872	2,602,305	1,260,305	0	0	0	0	0	0	0	0	0	0	0	0	0	0	0		
215-31-00-000-000-000	Estudios Básicos	164,407	179,468	127,008	0	0	0	0	0	0	0	0	0	0	0	0	0	0	0		
215-31-01-000-000-000	Gastos Administrativos	0	0	0	0	0	0	0	0	0	0	0	0	0	0	0	0	0	0		
215-31-01-001-000-000	Consultorías	164,407	179,468	127,008	0	0	0	0	0	0	0	0	0	0	0	0	0	0	0		
215-31-01-002-001-000	CONSULTORIAS (ESTUDIO PLAN REGU	4,000	4,000	0	0	0	0	0	0	0	0	0	0	0	0	0	0	0	0		
215-31-01-002-002-000	CONSULTORIAS (ESTUDIO DEPTO. DE	39,751	41,051	31,480	0	0	0	0	0	0	0	0	0	0	0	0	0	0	0		
215-31-01-002-003-000	CONSULTORIAS (ASESORIA SECT. P. E	85,953	85,953	74,052	0	0	0	0	0	0	0	0	0	0	0	0	0	0	0		
215-31-01-002-004-000	CONSULTORIAS (ESTUDIO DESARROL	0	0	0	0	0	0	0	0	0	0	0	0	0	0	0	0	0	0		
215-31-01-002-005-000	CONSULTORIAS (ESTUDIO DESARROL	0	0	0	0	0	0	0	0	0	0	0	0	0	0	0	0	0	0		
215-31-01-002-006-000	CONSULTORIAS (ASESORIAS ELECTRIC	0	0	0	0	0	0	0	0	0	0	0	0	0	0	0	0	0	0		
215-31-01-002-007-000	CONSULTORIAS (UNIDAD AMBIENTAL)	0	3,000	3,000	0	0	0	0	0	0	0	0	0	0	0	0	0	0	0		
215-31-01-002-008-000	CONSULTORIAS (CASASTRO DE PATEN	0	0	0	0	0	0	0	0	0	0	0	0	0	0	0	0	0	0		
215-31-01-002-009-000	CONSULTORIAS (ASERIAS JURIDICA	14,723	25,484	18,475	0	0	0	0	0	0	0	0	0	0	0	0	0	0	0		
215-31-01-002-010-000	CONSULTORIA (ESTUDIO ARQUITECTU	0	0	0	0	0	0	0	0	0	0	0	0	0	0	0	0	0	0		
215-31-01-002-011-000	CONSULTORIA (ESTUDIO CIERRE VERT	0	0	0	0	0	0	0	0	0	0	0	0	0	0	0	0	0	0		
215-31-01-002-012-000	CONSULTORIAS (ESTUDIO DERECHO VO	20,000	20,000	0	0	0	0	0	0	0	0	0	0	0	0	0	0	0	0		
215-31-01-002-013-000	CONTRATACION EXPERTO DERECHOS	0	0	0	0	0	0	0	0	0	0	0	0	0	0	0	0	0	0		
215-31-01-002-999-000	CONSULTORIAS POR DISTRIBUIR	0	0	0	0	0	0	0	0	0	0	0	0	0	0	0	0	0	0		
215-31-02-000-000-000	Proyectos	253,465	2,423,032	1,133,298	0	0	0	0	0	0	0	0	0	0	0	0	0	0	0		
215-31-02-001-000-000	Gastos Administrativos	0	0	0	0	0	0	0	0	0	0	0	0	0	0	0	0	0	0		
215-31-02-002-000-000	Consultorías	0	226,118	127,667	0	0	0	0	0	0	0	0	0	0	0	0	0	0	0		
215-31-02-002-001-000	CONSULTORIAS - CONTRATACION PROF	0	0	0	0	0	0	0	0	0	0	0	0	0	0	0	0	0	0		
215-31-02-002-002-000	CONSULTORIAS - ESTUDIO SANEAMIE	0	0	0	0	0	0	0	0	0	0	0	0	0	0	0	0	0	0		
215-31-02-002-003-000	CONSULTORIAS - ASISTENCIA TECNICA	0	141,643	84,872	0	0	0	0	0	0	0	0	0	0	0	0	0	0	0		
215-31-02-002-004-000	CONSULTORIAS - ESTUDIO PROY. SS. D	0	21,500	21,500	0	0	0	0	0	0	0	0	0	0	0	0	0	0	0		
215-31-02-002-005-000	CONSULTORIAS - CONST. CORTO INSS	0	25,870	17,350	0	0	0	0	0	0	0	0	0	0	0	0	0	0	0		
215-31-02-002-006-000	CONSULTORIAS- REPOSICION JARDIN L	0	0	0	0	0	0	0	0	0	0	0	0	0	0	0	0	0	0		
215-31-02-002-007-000	CONSULTORIAS- CONTRATACION PROF	0	6,300	3,945	0	0	0	0	0	0	0	0	0	0	0	0	0	0	0		
215-31-02-002-008-000	CONSULTORIAS- CONTRATACION PROF	0	17,000	0	0	0	0	0	0	0	0	0	0	0	0	0	0	0	0		
215-31-02-003-000-000	Tarrazos	0	414,929	14,647	0	0	0	0	0	0	0	0	0	0	0	0					

Miles \$

Area MUNICIPAL

TRIMESTRE OCTUBRE - NOVIEMBRE - DICIEMBRE

CÓDIGO	DENOMINACION	1-AREA DE GESTION INTERNA			2-SERVICIOS COMUNITARIOS			3-ACTIVIDADES MUNICIPALES			4-PROGRAMAS SOCIALES			5-PROGRAMAS DEPORTIVOS			6-PROGRAMAS CULTURALES		
		PPTO INI.	PPTO VIG.	GASTO DEV.	PPTO INI.	PPTO VIG.	GASTO DEV.	PPTO INI.	PPTO VIG.	GASTO DEV.	PPTO INI.	PPTO VIG.	GASTO DEV.	PPTO INI.	PPTO VIG.	GASTO DEV.	PPTO INI.	PPTO VIG.	GASTO DEV.
215-31-02-004-023-000	OBRAS CIVILES-CONSTRUCCION SERVI	0	2,323	2,321	0	0	0	0	0	0	0	0	0	0	0	0	0	0	0
215-31-02-004-024-000	OBRAS CIVILES- EXTENSION AGUA PO	0	71,415	71,353	0	0	0	0	0	0	0	0	0	0	0	0	0	0	0
215-31-02-004-025-000	OBRAS CIVILES- EXTENSION DE AGUA	0	63,143	63,142	0	0	0	0	0	0	0	0	0	0	0	0	0	0	0
215-31-02-004-026-000	OBRAS CIVILES- CONSTRUCCION CENT	0	25,000	0	0	0	0	0	0	0	0	0	0	0	0	0	0	0	0
215-31-02-004-027-000	OBRAS CIVILES- INTERVENCIONES DE	0	149,736	0	0	0	0	0	0	0	0	0	0	0	0	0	0	0	0
215-31-02-004-028-000	OBRAS CIVILES-CONSTRUCCION ACER	0	49,997	19,997	0	0	0	0	0	0	0	0	0	0	0	0	0	0	0
215-31-02-004-029-000	OBRAS CIVILES- HABILITACION ESCUE	0	28,583	28,583	0	0	0	0	0	0	0	0	0	0	0	0	0	0	0
215-31-02-004-030-000	OBRAS CIVILES- PROYECTO SECTOR Q	0	3,797	0	0	0	0	0	0	0	0	0	0	0	0	0	0	0	0
215-31-02-004-031-000	OBRAS CIVILES- CONST. CENTRO INTE	0	0	0	0	0	0	0	0	0	0	0	0	0	0	0	0	0	0
215-31-02-004-032-000	OBRAS CIVILES- REPOSICION JARDINI	0	0	0	0	0	0	0	0	0	0	0	0	0	0	0	0	0	0
215-31-02-004-033-000	OBRAS CIVILES-CONSTRUCCION SALA	0	0	0	0	0	0	0	0	0	0	0	0	0	0	0	0	0	0
215-31-02-004-034-000	OBRAS CIVILES- MEI DE INFRAESTRUC	0	13,313	13,082	0	0	0	0	0	0	0	0	0	0	0	0	0	0	0
215-31-02-004-035-000	OBRAS CIVILES- MEI Y AMPLIACION C	0	49,950	35,470	0	0	0	0	0	0	0	0	0	0	0	0	0	0	0
215-31-02-004-036-000	OBRAS CIVILES- UN QUINCHO PARA MI	0	47,231	47,231	0	0	0	0	0	0	0	0	0	0	0	0	0	0	0
215-31-02-004-037-000	OBRAS CIVILES- TRATACION DE AGUA	0	43,765	5,663	0	0	0	0	0	0	0	0	0	0	0	0	0	0	0
215-31-02-004-038-000	OBRAS CIVILES- CONSTRUCCION PROY	0	0	0	0	0	0	0	0	0	0	0	0	0	0	0	0	0	0
215-31-02-004-039-000	OBRAS CIVILES- REPOSICION DE PUEN	0	62,262	50,487	0	0	0	0	0	0	0	0	0	0	0	0	0	0	0
215-31-02-004-040-000	OBRAS CIVILES- UN QUINCHO PARA MI	0	52,185	44,926	0	0	0	0	0	0	0	0	0	0	0	0	0	0	0
215-31-02-004-041-000	OBRAS CIVILES- UN QUINCHO PARA MI	0	52,185	15,005	0	0	0	0	0	0	0	0	0	0	0	0	0	0	0
215-31-02-004-042-000	OBRAS CIVILES- REPARACIONES ESCU	0	9,921	2,047	0	0	0	0	0	0	0	0	0	0	0	0	0	0	0
215-31-02-004-043-000	OBRAS CIVILES- CONSTRUCCION ACER	0	0	0	0	0	0	0	0	0	0	0	0	0	0	0	0	0	0
215-31-02-004-044-000	OBRAS CIVILES- MEI PATIO CUBIERTO	0	34,990	0	0	0	0	0	0	0	0	0	0	0	0	0	0	0	0
215-31-02-004-045-000	OBRAS CIVILES- MEI AL CANTABILIDAD	0	34,600	0	0	0	0	0	0	0	0	0	0	0	0	0	0	0	0
215-31-02-005-000-000	Equipamiento	54,500	37,855	188,241	0	0	0	0	0	0	0	0	0	0	0	0	0	0	0
215-31-02-005-001-000	EQUIPAMIENTO ORNAMENTACION DE	25,000	21,931	26,473	0	0	0	0	0	0	0	0	0	0	0	0	0	0	0
215-31-02-005-002-000	EQUIPAMIENTO (MEJORAMIENTO CEM	5,000	5,825	4,675	0	0	0	0	0	0	0	0	0	0	0	0	0	0	0
215-31-02-005-003-000	EQUIPAMIENTO (LIMPIEZA DE PLATA)	6,500	14,065	13,656	0	0	0	0	0	0	0	0	0	0	0	0	0	0	0
215-31-02-005-004-000	EQUIPAMIENTO (SEÑALÉTICA DE LA CI	15,000	24,221	21,128	0	0	0	0	0	0	0	0	0	0	0	0	0	0	0
215-31-02-005-005-000	EQUIPAMIENTO (PAVIMENTACION PAR	1,000	0	0	0	0	0	0	0	0	0	0	0	0	0	0	0	0	0
215-31-02-005-006-000	EQUIPAMIENTO(MEJORAMIENTO Y HA	0	0	0	0	0	0	0	0	0	0	0	0	0	0	0	0	0	0
215-31-02-005-007-000	EQUIPAMIENTO (MEJORAMIENTO ARE	0	0	0	0	0	0	0	0	0	0	0	0	0	0	0	0	0	0
215-31-02-005-008-000	EQUIPAMIENTO (PROGRAMA DE EMER	0	0	0	0	0	0	0	0	0	0	0	0	0	0	0	0	0	0
215-31-02-005-009-000	EQUIPAMIENTO (MEJORAMIENTO Y HA	0	0	0	0	0	0	0	0	0	0	0	0	0	0	0	0	0	0
215-31-02-005-010-000	EQUIPAMIENTO (MEJORAMIENTO ESPA	0	0	0	0	0	0	0	0	0	0	0	0	0	0	0	0	0	0
215-31-02-005-011-000	EQUIPAMIENTO (MEJORAMIENTO Y HA	0	0	0	0	0	0	0	0	0	0	0	0	0	0	0	0	0	0
215-31-02-005-012-000	EQUIPAMIENTO - MEJORAMIENTO SIST	0	0	0	0	0	0	0	0	0	0	0	0	0	0	0	0	0	0
215-31-02-005-013-000	EQUIPAMIENTO - MEJORAMIENTO ARE	0	0	0	0	0	0	0	0	0	0	0	0	0	0	0	0	0	0
215-31-02-005-014-000	EQUIPAMIENTO-MEJORAMIENTO ESPA	0	0	0	0	0	0	0	0	0	0	0	0	0	0	0	0	0	0
215-31-02-005-015-000	EQUIPAMIENTO-REPUERACION ARE	0	0	0	0	0	0	0	0	0	0	0	0	0	0	0	0	0	0
215-31-02-005-016-000	EQUIPAMIENTO - MEJORAMIENTO ESPA	0	0	0	0	0	0	0	0	0	0	0	0	0	0	0	0	0	0
215-31-02-005-017-000	EQUIPAMIENTO - MEJORAMIENTO ESPA	0	0	0	0	0	0	0	0	0	0	0	0	0	0	0	0	0	0
215-31-02-005-018-000	EQUIPAMIENTO - MEJORAMIENTO ESPA	0	0	0	0	0	0	0	0	0	0	0	0	0	0	0	0	0	0
215-31-02-005-019-000	EQUIPAMIENTO - HABILITACION ACCES	0	0	0	0	0	0	0	0	0	0	0	0	0	0	0	0	0	0
215-31-02-005-020-000	EQUIPAMIENTO - MEJORAMIENTO ECO	2,000	2,500	2,379	0	0	0	0	0	0	0	0	0	0	0	0	0	0	0
215-31-02-005-021-000	EQUIPAMIENTO- CONSTRUCCION RAM	0	348	111	0	0	0	0	0	0	0	0	0	0	0	0	0	0	0
215-31-02-005-022-000	EQUIPAMIENTO - MANTENCIÓN EQUIP	0	15,428	0	0	0	0	0	0	0	0	0	0	0	0	0	0	0	0
215-31-02-005-023-000	EQUIPAMIENTO - REP. JUEGOS INFANT	0	0	0	0	0	0	0	0	0	0	0	0	0	0	0	0	0	0
215-31-02-005-024-000	EQUIPAMIENTO - INSTY. NUEVOS JUEG	0	873	0	0	0	0	0	0	0	0	0	0	0	0	0	0	0	0
215-31-02-005-025-000	EQUIPAMIENTO - REMODELACION PUE	0	3,000	0	0	0	0	0	0	0	0	0	0	0	0	0	0	0	0
215-31-02-005-026-000	EQUIPAMIENTO - REMODELACION TES	0	3,000	3,808	0	0	0	0	0	0	0	0	0	0	0	0	0	0	0
215-31-02-005-027-000	EQUIPAMIENTO - REMODELACION TER	0	3,152	0	0	0	0	0	0	0	0	0	0	0	0	0	0	0	0
215-31-02-005-028-000	EQUIPAMIENTO - MEJORAMIENTO ESPA	0	0	0	0	0	0	0	0	0	0	0	0	0	0	0	0	0	0
215-31-02-005-029-000	EQUIPAMIENTO-REPOSICION E INST. JU	0	0	0	0	0	0	0	0	0	0	0	0	0	0	0	0	0	0
215-31-02-005-030-000	EQUIPAMIENTO- MEI AREAS VERDES	0	28,525	28,525	0	0	0	0	0	0	0	0	0	0	0	0	0	0	0

BALANCE DE EJECUCION PRESUPUESTARIA (BEP)

Area MUNICIPAL

Miles \$

TRIMESTRE OCTUBRE - NOVIEMBRE - DICIEMBRE																							
1-AREA DE GESTION INTERNA				2-SERVICIOS COMUNITARIOS				3-ACTIVIDADES MUNICIPALES				4-PROGRAMAS SOCIALES				5-PROGRAMAS DEPORTIVOS				6-PROGRAMAS CULTURALES			
CODIGO	DENOMINACION	PPTO INL.	PPTO VIG.	GASTO DEV.	PPTO INL.	PPTO VIG.	GASTO DEV.	PPTO INL.	PPTO VIG.	GASTO DEV.	PPTO INL.	PPTO VIG.	GASTO DEV.	PPTO INL.	PPTO VIG.	GASTO DEV.	PPTO INL.	PPTO VIG.	GASTO DEV.				
21531-02-005-031-000	EQUIPAMIENTO.-MEI.ENTORNO, PLAZ	0	0	0	0	0	0	0	0	0	0	0	0	0	0	0	0	0	0				
21531-02-005-032-000	EQUIPAMIENTO.-MEI. COLECTOR AGU	0	0	0	0	0	0	0	0	0	0	0	0	0	0	0	0	0	0				
21531-02-005-033-000	EQUIPAMIENTO.-MEI. CONSERVACION	0	0	0	0	0	0	0	0	0	0	0	0	0	0	0	0	0	0				
21531-02-005-034-000	EQUIPAMIENTO.-MEI. CONSERVACION	0	6,98	5,98	0	0	0	0	0	0	0	0	0	0	0	0	0	0	0				
21531-02-005-035-000	EQUIPAMIENTO.-PLAZA SEGUR.A AREA	0	34,989	34,989	0	0	0	0	0	0	0	0	0	0	0	0	0	0	0				
21531-02-005-036-000	EQUIPAMIENTO.-RECUPERACION MIL	0	668	0	0	0	0	0	0	0	0	0	0	0	0	0	0	0	0				
21531-02-005-037-000	EQUIPAMIENTO.-MEJORAMIENTO ROT	0	18,932	13,483	0	0	0	0	0	0	0	0	0	0	0	0	0	0	0				
21531-02-005-038-000	EQUIPAMIENTO.-MOBILIARIO Y EQUIP	0	5,432	0	0	0	0	0	0	0	0	0	0	0	0	0	0	0	0				
21531-02-005-039-000	EQUIPAMIENTO.-MEJORAMIENTO TER	0	7,100	0	0	0	0	0	0	0	0	0	0	0	0	0	0	0	0				
21531-02-005-040-000	EQUIPAMIENTO.-PROLONGACION ADOC	0	3,000	2,638	0	0	0	0	0	0	0	0	0	0	0	0	0	0	0				
21531-02-005-041-000	EQUIPAMIENTO.-MEJORAMIENTO ESTR	0	27,000	11,213	0	0	0	0	0	0	0	0	0	0	0	0	0	0	0				
21531-02-005-042-000	EQUIPAMIENTO.-PAVIMENTACION PSI	0	33,800	0	0	0	0	0	0	0	0	0	0	0	0	0	0	0	0				
21531-02-005-043-000	EQUIPAMIENTO.-REPARACIONES ESC.	0	4,462	0	0	0	0	0	0	0	0	0	0	0	0	0	0	0	0				
21531-02-005-044-000	EQUIPAMIENTO.-MEJORAMIENTO PEM	0	15,500	5,435	0	0	0	0	0	0	0	0	0	0	0	0	0	0	0				
21531-02-005-045-000	EQUIPAMIENTO.-REC. ESPACIOS PUBLI	0	21,000	12,135	0	0	0	0	0	0	0	0	0	0	0	0	0	0	0				
21531-02-005-000-000	Equipos	0	0	0	0	0	0	0	0	0	0	0	0	0	0	0	0	0	0				
21531-02-007-000-000	Vehiculos	0	0	0	0	0	0	0	0	0	0	0	0	0	0	0	0	0	0				
21531-02-999-000-000	Otros Gastos	105,213	544,583	310,849	0	0	0	0	0	0	0	0	0	0	0	0	0	0	0				
21531-02-999-001-000	OTROS GASTOS (CONSERVACION DE C.	30,000	66,716	63,556	0	0	0	0	0	0	0	0	0	0	0	0	0	0	0				
21531-02-999-002-000	OTROS GASTOS (CONVENIO S.I.I.)	46,435	43,815	43,215	0	0	0	0	0	0	0	0	0	0	0	0	0	0	0				
21531-02-999-003-000	OTROS GASTOS (PROGRAMA DESARRO	0	0	0	0	0	0	0	0	0	0	0	0	0	0	0	0	0	0				
21531-02-999-004-000	OTROS GASTOS (PROYECTO DE DESAR	0	0	0	0	0	0	0	0	0	0	0	0	0	0	0	0	0	0				
21531-02-999-005-000	OTROS GASTOS (PROYECTO DE DESAR	0	0	0	0	0	0	0	0	0	0	0	0	0	0	0	0	0	0				
21531-02-999-006-000	OTROS GASTOS (PROYECTO DE DESAR	0	0	0	0	0	0	0	0	0	0	0	0	0	0	0	0	0	0				
21531-02-999-007-000	OTROS GASTOS (PROYECTO DE DESAR	0	0	0	0	0	0	0	0	0	0	0	0	0	0	0	0	0	0				
21531-02-999-008-000	OTROS GASTOS (ACREDITACION)	5,000	628	0	0	0	0	0	0	0	0	0	0	0	0	0	0	0	0				
21531-02-999-009-000	OTROS GASTOS (MEJORAMIENTO DE LA	0	70	0	0	0	0	0	0	0	0	0	0	0	0	0	0	0	0				
21531-02-999-010-000	OTROS GASTOS.-MEJORAMIENTO DE LA	0	0	0	0	0	0	0	0	0	0	0	0	0	0	0	0	0	0				
21531-02-999-011-000	OTROS GASTOS.-CONVENIO TESORER	3,780	3,935	0	0	0	0	0	0	0	0	0	0	0	0	0	0	0	0				
21531-02-999-012-000	OTROS GASTOS.-CONVENIO TESORER	0	3,935	0	0	0	0	0	0	0	0	0	0	0	0	0	0	0	0				
21531-02-999-013-000	OTROS GASTOS.-MEJORAMIENTO DE L	0	0	0	0	0	0	0	0	0	0	0	0	0	0	0	0	0	0				
21531-02-999-014-000	OTROS GASTOS.-PDTI LLA FENCO	0	0	0	0	0	0	0	0	0	0	0	0	0	0	0	0	0	0				
21531-02-999-015-000	OTROS GASTOS.-PDTI QUELHUE	0	0	0	0	0	0	0	0	0	0	0	0	0	0	0	0	0	0				
21531-02-999-016-000	OTROS GASTOS P.D.TI CARILEUFU - Q	0	0	0	0	0	0	0	0	0	0	0	0	0	0	0	0	0	0				
21531-02-999-017-000	OTROS.-MEJORAMIENTO DE LA EDUC	0	3,300	0	0	0	0	0	0	0	0	0	0	0	0	0	0	0	0				
21531-02-999-018-000	OTROS.-MEJORAMIENTO DE LA EDUC	0	88,037	88,036	0	0	0	0	0	0	0	0	0	0	0	0	0	0	0				
21531-02-999-019-000	OTROS.- FONDO DE APOYO A LA EDUC	0	93,801	93,801	0	0	0	0	0	0	0	0	0	0	0	0	0	0	0				
21531-02-999-020-000	OTROS.- FAGEM 2014	0	241,489	18,306	0	0	0	0	0	0	0	0	0	0	0	0	0	0	0				
21532-02-000-000-000	C x P Préstamos	0	0	0	0	0	0	0	0	0	0	0	0	0	0	0	0	0	0				
21532-02-000-000-000	Hipotecarios	0	0	0	0	0	0	0	0	0	0	0	0	0	0	0	0	0	0				
21532-02-000-000-000	Per Anticipos a Contratistas	0	0	0	0	0	0	0	0	0	0	0	0	0	0	0	0	0	0				
21532-02-000-000-000	Per Anticipos por Cambio de Residencia	0	0	0	0	0	0	0	0	0	0	0	0	0	0	0	0	0	0				
21532-02-000-000-000	Per Ventas a Píazo	0	0	0	0	0	0	0	0	0	0	0	0	0	0	0	0	0	0				
21532-02-000-000-000	C x P Transferencias de Capital	0	0	0	0	0	0	0	0	0	0	0	0	0	0	0	0	0	0				
21533-02-000-000-000	A Sector Privado	0	0	0	0	0	0	0	0	0	0	0	0	0	0	0	0	0	0				
21533-02-000-000-000	A Sector Público	0	0	0	0	0	0	0	0	0	0	0	0	0	0	0	0	0	0				
21533-03-001-000-000	A los Seguros Sociales de Vivienda y Urban	0	0	0	0	0	0	0	0	0	0	0	0	0	0	0	0	0	0				
21533-03-001-001-000	A los Seguros Sociales de Vivienda y Urban	0	0	0	0	0	0	0	0	0	0	0	0	0	0	0	0	0	0				
21533-03-001-002-000	Programa Microminimio Condominios Sociales	0	0	0	0	0	0	0	0	0	0	0	0	0	0	0	0	0	0				
21533-03-001-003-000	Programa Microminimio Condominios Sociales	0	0	0	0	0	0	0	0	0	0	0	0	0	0	0	0	0	0				
21533-03-001-004-000	Programa Microminimio Condominios Sociales	0	0	0	0	0	0	0	0	0	0	0	0	0	0	0	0	0	0				
21533-03-001-005-000	Programa Microminimio Condominios Sociales	0	0	0	0	0	0	0	0	0	0	0	0	0	0	0	0	0	0				
21533-03-001-006-000	Programa Microminimio Condominios Sociales	0	0	0	0	0	0	0	0	0	0	0	0	0	0	0	0	0	0				
21533-03-001-007-000	Programa Microminimio Condominios Sociales	0	0	0	0	0	0	0	0	0	0	0	0	0	0	0	0	0	0				
21533-03-001-008-000	Programa Microminimio Condominios Sociales	0	0	0	0	0	0	0	0	0	0	0	0	0	0	0	0	0	0				
21533-03-001-009-000	Programa Microminimio Condominios Sociales	0	0	0	0	0	0	0	0	0	0	0	0	0	0	0	0	0	0				
21533-03-001-010-000	Programa Microminimio Condominios Sociales	0	0	0	0	0	0	0	0	0	0	0	0	0	0	0	0	0	0				
21533-03-001-011-000	Programa Microminimio Condominios Sociales	0	0	0	0	0	0	0	0	0	0	0	0	0	0	0	0	0	0				
21533-03-001-012-000	Programa Microminimio Condominios Sociales	0	0	0	0	0	0	0	0	0	0	0	0	0	0	0	0	0	0				
21533-03-001-013-000	Programa Microminimio Condominios Sociales	0	0	0	0	0	0	0	0	0	0	0	0	0	0	0	0	0	0				
21533-03-001-014-000	Programa Microminimio Condominios Sociales	0	0	0	0	0	0	0	0	0	0	0	0	0	0	0	0	0	0				
21533-03-001-015-000	Programa Microminimio Condominios Sociales	0	0	0	0	0	0	0	0	0	0	0	0	0	0	0	0	0	0				
21533-03-001-016-000	Programa Microminimio Condominios Sociales	0	0	0	0	0	0	0	0	0	0	0	0	0	0	0	0	0	0				
21533-03-001-017-000	Programa Microminimio Condominios Sociales	0	0	0	0	0	0	0	0	0	0	0	0	0	0	0	0	0	0				
21533-03-001-018-000	Programa Microminimio Condominios Sociales	0	0	0	0	0	0	0	0	0	0	0	0	0	0	0	0	0	0				
21533-03-001-019-000	Programa Microminimio Condominios Sociales	0	0	0	0	0	0	0	0	0	0	0	0	0	0	0	0	0	0				
21533-03-001-020-000	Programa Microminimio Condominios Sociales	0	0	0	0	0	0	0	0	0	0	0	0	0	0	0	0	0	0				
21533-03-001-021-000	Programa Microminimio Condominios Sociales	0	0	0	0	0	0	0	0	0	0	0	0	0	0	0	0	0	0				
21533-03-001-022-000	Programa Microminimio Condominios Sociales	0	0	0	0	0	0	0	0	0	0	0	0	0	0	0	0	0	0				
21533-03-001-023-000	Programa Microminimio Condominios Sociales	0	0	0	0	0	0	0	0	0	0	0	0	0	0	0	0	0	0				
21533-03-001-024-000	Programa Microminimio Condominios Sociales	0	0	0	0	0	0	0	0	0	0	0	0	0	0	0	0	0	0				
21533-03-001-025-000	Programa Microminimio Condominios Sociales	0	0	0	0	0	0	0	0	0	0	0	0	0	0	0	0	0	0				
21533-03-001-026-000	Programa Microminimio Condominios Sociales	0	0	0	0	0	0	0	0	0	0	0	0	0	0	0	0	0	0				
21533-03-001-027-000	Programa Microminimio Condominios Sociales	0	0	0	0	0	0	0	0	0	0	0	0	0	0	0	0	0	0				
21533-03-001-028-000	Programa Microminimio Condominios Sociales	0	0	0	0	0	0	0	0	0	0	0	0	0	0	0	0	0	0				
21533-03-001-029-000	Programa Microminimio Condominios Sociales	0	0	0	0	0	0	0	0	0	0	0	0	0	0	0	0	0	0				
21533-03-001-030-000	Programa Microminimio Condominios Sociales	0	0	0	0	0	0	0	0	0	0	0	0	0	0	0	0	0	0				
21533-03-001-031-000	Programa Microminimio Condominios Sociales	0	0	0	0	0	0	0	0	0	0	0	0	0	0	0	0	0	0				
21533-03-001-032-000	Programa Microminimio Condominios Sociales	0																					

BALANCE DE EJECUCION PRESUPUESTARIA (BEP)

Impreso : 16/04/2015 13:05:24

Area MUNICIPAL
TRIMESTRE OCTUBRE - NOVIEMBRE - DICIEMBRE

Miles \$

CODIGO	DENOMINACION	TOTAL PPTO INI.	TOTAL PPTO VIG.	TOTAL GASTO DEV.
215-21-01-003-003-003	Asignación Especial de Incentivo Profesional.	0	0	0
215-21-01-003-003-004	Asignación Variable por Desempeño Individual.	0	0	0
215-21-01-003-003-005	Asignación de Mérito, Art. 30, de la Ley N° 19	0	0	0
215-21-01-004-000-000	Remuneraciones Variables	54.900	70.473	70.384
215-21-01-004-005-000	Tabulatos Extraordinarios	36.000	49.614	49.614
215-21-01-004-006-000	Comisiones de Servicios en el País	14.400	20.359	20.358
215-21-01-004-007-000	Comisiones de Servicios en el Exterior	4.500	500	412
215-21-01-005-000-000	Aguinaldos y Bonos	9.693	17.737	17.649
215-21-01-005-001-000	Aguinaldos	4.893	4.055	3.968
215-21-01-005-001-001	Aguinaldo de Fiestas Patrias	2.346	2.346	2.346
215-21-01-005-001-002	Aguinaldo de Navidad	2.547	1.789	1.622
215-21-01-005-002-000	Bono de Escolaridad	3.500	3.027	3.027
215-21-01-005-003-000	Bono Especiales	1.300	10.655	10.655
215-21-01-005-003-001	Bono Extraordinario Anual	1.300	10.655	10.655
215-21-01-005-004-000	Bonificación Adicional al Bono de Escolaridad	0	0	0
215-21-02-000-000-000	Prestados y Contratos	234.238	255.946	255.014
215-21-02-000-000-000	Prestados y Sobreguajes	185.557	173.711	173.698
215-21-02-001-001-000	Sueldos base	66.170	60.462	60.461
215-21-02-001-002-000	Asignación de Antigüedad	2.720	2.920	2.916
215-21-02-001-002-002	Asignación de Antigüedad, Art. 97, letra g), de	2.720	2.920	2.916
215-21-02-001-003-000	Asignación Profesional	0	0	0
215-21-02-001-004-000	Asignación de Zona.	20.219	20.435	20.434
215-21-02-001-004-001	Asignación de Zona, Art. 7 y 25, D.L. N° 3.55	20.219	20.435	20.434
215-21-02-001-007-000	Asignaciones del D.L. N° 3.551, de 1981	28.848	27.634	27.633
215-21-02-001-007-001	Asignación Municipal, Art. 24 y 31 D.L. N° 3.	28.848	27.634	27.633
215-21-02-001-013-000	Asignaciones Compensatorias	38.853	33.196	33.190
215-21-02-001-013-001	Incremento Previsional, Art. 2, D.L. 3501, de	27.218	22.210	22.209
215-21-02-001-013-002	Bonificación Compensatoria de Salud, Art. 3.	2.007	1.922	1.922
215-21-02-001-013-003	Bonificación Compensatoria, Art. 10, Ley N° 1	5.301	5.114	5.110
215-21-02-001-013-999	Otras Asignaciones Compensatorias	4.327	3.950	3.949
215-21-02-001-014-000	Asignaciones Sustitutivas	28.747	29.044	29.043
215-21-02-001-014-001	Asignación Única, Art. 4, Ley N° 18.717	15.740	13.671	13.673
215-21-02-001-014-999	Otras Asignaciones Sustitutivas	13.007	13.093	13.093
215-21-02-001-021-000	COMPONENTE BASE ASIGNACION DE D	0	0	0
215-21-02-001-999-000	OTRAS ASIGNACIONES	7.093	7.674	7.638
215-21-02-002-000-000	Apoyos de Empleo	3.310	3.310	3.275
215-21-02-002-001-000	Servicios de Bases	3.783	4.364	4.364
215-21-02-002-001-001	Otras Cuentas Personales	11.183	23.783	23.375
215-21-02-003-000-000	Desempeño Institucional	6.676	14.276	14.025
215-21-02-003-001-001	Asignación de Mejoramiento de la Gestión Mu	6.676	14.276	14.025
215-21-02-003-001-002	Bonificación Excelencia	0	0	0
215-21-02-003-002-000	Desempeño Colectivo	4.507	9.507	9.350
215-21-02-003-002-001	Asignación de Mejoramiento de la Gestión Mu	4.507	9.507	9.350
215-21-02-003-002-002	Asignación Variable por Desempeño Colectivo	0	0	0
215-21-02-003-002-003	Asignación de Desarrollo y Esfuerzo al Desem	0	0	0
215-21-02-003-003-000	Desempeño Individual	0	0	0
215-21-02-003-003-001	Asignación de Mejoramiento de la Gestión Mu	0	0	0
215-21-02-003-003-002	Asignación Especial de Incentivo Profesional	0	0	0
215-21-02-003-003-003	Asignación Variable por Desempeño Individual	0	0	0
215-21-02-004-000-000	Remuneraciones Variables	26.560	38.626	38.153
215-21-02-004-005-000	Tabulatos Extraordinarios	15.560	25.802	25.802
215-21-02-004-006-000	Comisiones de Servicios en el País	10.000	11.824	11.823

I. MUNICIPALIDAD DE PUCON
DIRECCION DE ADMINISTRACION Y FINANZAS

BALANCE DE EJECUCION PRESUPUESTARIA (BEP)

TRIMESTRE OCTUBRE - NOVIEMBRE - DICIEMBRE

Area MUNICIPAL

CODIGO	DENOMINACION	TOTAL PPTO INI.	TOTAL PPTO VIG.	TOTAL GASTO DEV.
21521-02-004-007-000	Comisiones de Servicios en el Exterior	1.000	1.000	528
21521-02-005-000-000	Agualados y Bonos	3.843	12.152	12.150
21521-02-005-001-000	Agualados	2.345	2.804	2.803
21521-02-005-001-001	Agualado de Fiesta Patrias	1.134	1.342	1.342
21521-02-005-001-002	Agualado de Navidad	1.211	1.262	1.262
21521-02-005-002-000	Bono de Escolaridad	1.000	1.000	1.000
21521-02-005-003-000	Bonos Especiales	500	7.961	7.961
21521-02-005-003-001	Bono Extraordinario Anual	0	7.961	7.961
21521-02-005-004-000	Beneficiación Adicional al Bono de Escolaridad	0	0	0
21521-03-000-000-000	Otros Remuneraciones	286.434	335.170	334.108
21521-03-001-000-000	Remuneraciones	55.236	55.462	54.956
21521-03-001-001-000	Remuneraciones Sueldo - Personas Naturales	36.600	40.993	40.884
21521-03-001-001-000	ASISOR JURIDICO	5.534	5.534	5.446
21521-03-001-002-000	SUPERVISOR A.C.A.S II	4.367	4.367	4.277
21521-03-001-003-000	ENCUESTADORA CAS II	4.367	4.367	4.277
21521-03-001-004-000	ENCUESTADOR III	4.368	201	4.369
21521-03-001-005-000	ENCUESTADOR IV	0	0	0
21521-03-001-006-000	Honorarios Asimilados a Grados	0	0	0
21521-03-003-000-000	Jornales	0	0	0
21521-03-004-000-000	Remuneraciones Reguladas por el Código del	226.198	265.100	264.714
21521-03-004-001-000	SUELDO	206.198	222.744	222.359
21521-03-004-002-000	APORTE DEL EMPLEADOR	1.000	2.898	2.897
21521-03-004-003-000	REMUNERACIONES VARIABLES	14.000	34.767	34.767
21521-03-004-004-000	AGUINALDOS Y BONOS	5.000	4.691	4.691
21521-03-005-000-000	Suplencias y Reemplazos	5.000	14.608	14.437
21521-03-006-000-000	Personal a Títo y/o Temporal	0	0	0
21521-03-007-000-000	Alumnos en Práctica	0	0	0
21521-03-999-000-000	Otros	0	0	0
21521-03-999-001-000	Asignación Art. 1, Ley N° 19.464	0	0	0
21521-03-999-999-000	Otros	0	0	0
21521-04-000-000-000	Otros Gastos en Personal	579.872	795.963	775.280
21521-04-001-000-000	Asignación de Traslado	0	0	0
21521-04-001-001-000	Asignación por Traslado de Residencia Art. 97	0	0	0
21521-04-003-000-000	DETA DE CONCEJALES	41.880	62.413	56.582
21521-04-003-001-000	DETA DE CONCEJALES	36.000	46.833	46.399
21521-04-003-002-000	GASTOS POR COMISIONES Y REPRESENTEN	4.000	13.700	10.183
21521-04-003-003-000	OTROS GASTOS	1.880	1.880	0
21521-04-004-000-000	PRESTACION DE SERVICIOS COMUNIT	537.992	733.550	718.698
21522-00-000-000-000	C x P Bienes y Servicios de Consumo	2.092.123	2.190.760	1.810.196
21522-01-000-000-000	Alimentos y Bebidas	32.020	38.400	28.459
21522-01-001-000-000	Para Personas	29.120	37.745	28.352
21522-01-002-000-000	Para Animales	2.900	655	107
21522-02-000-000-000	Textiles, Vestuario y Calzado	44.600	44.024	31.054
21522-02-001-000-000	Textiles y Asahidos Textiles	0	0	0
21522-02-002-000-000	Vestuario, Accesorios y Prendas Diversas	35.600	34.651	22.087
21522-02-002-001-000	UNIFORMES	18.000	16.114	7.665
21522-02-002-002-000	ROPA DE TRABAJO PERSONAL DE TERR	17.000	16.977	13.562
21522-02-002-003-000	VESTUARIO Y PRENDAS DIVERSAS	600	1.600	860
21522-02-003-000-000	Calzado	9.000	9.373	8.347
21522-03-000-000-000	Combustibles y Lubrificantes	203.400	203.536	142.450
21522-03-001-000-000	Para Vehículos	162.480	162.522	111.184
21522-03-001-001-000	GASOLINA	66.460	66.522	35.711
21522-03-001-002-000	PETROLEO	80.000	86.000	71.500
21522-03-001-003-000	LUBRICANTES	16.000	16.000	6.982

I. MUNICIPALIDAD DE PUCON
DIRECCION DE ADMINISTRACION Y FINANZAS

BALANCE DE EJECUCION PRESUPUESTARIA (BEP)

TRIMESTRE OCTUBRE - NOVIEMBRE - DICIEMBRE

Area MUNICIPAL

CODIGO	DENOMINACION	TOTAL PPTO INL	TOTAL PPTO VIG.	TOTAL GASTO DEV.
215-22-03-002-000-000	Para Maquinarias, Equipos de Producción, Tra	42,150	42,000	27,556
215-22-03-003-000-000	Para Calefacción	770	1,014	730
215-22-03-999-000-000	Para Otros	0	0	0
215-22-04-000-000-000	Materiales de Uso o Consumo	220,316	236,590	163,190
215-22-04-001-000-000	Materiales de Oficina	26,250	24,004	13,310
215-22-04-001-001-000	MATERIALES DE OFICINA	16,250	14,025	9,870
215-22-04-001-002-000	ENTRADAS CASINO	3,000	3,000	519
215-22-04-001-003-000	TARJETAS	2,000	2,000	0
215-22-04-001-004-000	FORMULARIOS	5,000	5,360	3,122
215-22-04-001-004-000	Textos y Otros Materiales de Enseñanza	2,010	260	206
215-22-04-002-000-000	Productos Químicos	5,060	7,531	2,927
215-22-04-003-000-000	PAÑOS QUÍMICOS	3,000	5,380	2,317
215-22-04-003-000-000	EXTINTORES	1,500	1,524	430
215-22-04-003-003-000	OTROS PRODUCTOS QUÍMICOS	560	627	181
215-22-04-004-000-000	Productos Farmacéuticos	2,200	3,058	2,736
215-22-04-005-000-000	Materiales y Utiles Quirúrgicos	0	0	0
215-22-04-006-000-000	Fertilizantes, Insecticidas, Fungicidas y Otros	2,700	2,945	2,201
215-22-04-007-000-000	Materiales y Utiles de Aseo	16,040	15,997	11,427
215-22-04-007-001-000	MATERIALES DE ASEO	16,040	15,997	11,427
215-22-04-007-002-000	ESCOBILLONES DE ASEO	0	0	0
215-22-04-008-000-000	Materia para Oficina, Casino y Otros	0	0	0
215-22-04-009-000-000	Insuflados, Repuestos y Accesorios Computacio	22,893	21,955	19,399
215-22-04-010-000-000	Repuestos y Accesorios para Mantenimiento y Reparaciones	15,240	21,978	17,829
215-22-04-011-000-000	Repuestos y Accesorios para Mantenimiento y	47,200	46,637	20,681
215-22-04-012-000-000	Otros Materiales, Repuestos y Utiles Diversos	77,773	91,325	72,234
215-22-04-015-000-000	PRODUCTOS AGROPECUARIOS Y FORE	0	0	0
215-22-04-999-000-000	Otros	0	0	0
215-22-05-000-000-000	Servicios Físicos	639,095	481,227	432,943
215-22-05-001-000-000	Electricidad	532,450	392,137	312,478
215-22-05-002-000-000	Agua	48,800	53,810	47,370
215-22-05-003-000-000	Gas	2,135	8,560	7,852
215-22-05-004-000-000	Cableado	9,000	9,150	7,700
215-22-05-005-000-000	Telefonia Fija	19,500	19,500	14,893
215-22-05-006-000-000	Telefonia Celular	20,400	24,050	23,997
215-22-05-007-000-000	Acceso a Internet	7,500	14,016	13,663
215-22-05-008-000-000	Servicios de Telecomunicaciones	0	0	0
215-22-05-999-000-000	Otros	0	0	0
215-22-06-000-000-000	Mantenimiento y Reparaciones	51,010	48,099	17,481
215-22-06-001-000-000	Mantenimiento y Reparación de Edificaciones	5,810	6,081	3,913
215-22-06-002-000-000	Mantenimiento y Reparación de Vehículos	15,000	10,194	4,303
215-22-06-003-000-000	Mantenimiento y Reparación de Mobiliarios y Orr	0	0	0
215-22-06-004-000-000	Mantenimiento y Reparación de Máquinas y E	0	0	0
215-22-06-005-000-000	Mantenimiento y Reparación de Maquinaria y	25,000	27,792	6,812
215-22-06-006-000-000	Mantenimiento y Reparación de Otras Maquin	2,200	2,114	1,485
215-22-06-007-000-000	Mantenimiento y Reparación de Equipos Infor	2,000	871	162
215-22-06-999-000-000	Otros	1,000	1,047	806
215-22-07-000-000-000	Publicidad y Difusión	88,348	83,053	61,900
215-22-07-001-000-000	Servicios de Publicidad	82,373	74,125	56,936
215-22-07-001-001-000	PROGRAMA DE PROMOCION TURISTIC	25,000	14,084	2,360
215-22-07-001-002-000	PROMOCION PUBLICIDAD ESCRITA	13,740	16,012	13,330
215-22-07-001-003-000	CONVENIO CANAL 5	8,568	10,018	10,018
215-22-07-001-004-000	PUBLICACION PLANO REGULADOR	3,000	3,000	0
215-22-07-001-005-000	OTROS SERVICIOS DE PUBLICIDAD	18,845	24,603	14,210

I. MUNICIPALIDAD DE PUCON
DIRECCION DE ADMINISTRACION Y FINANZAS

BALANCE DE EJECUCION PRESUPUESTARIA (BEP)

Area MUNICIPAL

TRIMESTRE OCTUBRE -NOVIEMBRE - DICIEMBRE

CODIGO	DENOMINACION	TOTAL PPTO INL	TOTAL PPTO VIG.	TOTAL GASTO DEV.
215-22-07-001-006-000	PUBLICIDAD RADIAL	7.680	7.740	6.355
215-22-07-001-007-000	PUBLICIDAD EN ESPERA TELEFONICA	540	540	0
215-22-07-001-008-000	PORTO EL PORTAL	0	0	0
215-22-07-009-000-000	Servicios de Impresión	5.970	8.928	4.984
215-22-08-000-000-000	Servicios Generales	514.210	674.448	610.345
215-22-08-001-000-000	Servicios de Asseo	350.010	455.811	443.394
215-22-08-002-000-000	Servicios de Vigilancia	2.500	1.650	1.289
215-22-08-003-000-000	Servicios de Mantenición de Jardines	10	10	0
215-22-08-004-000-000	Servicios de Mantenición de Alumbrado Públic	35.000	38.133	37.057
215-22-08-005-000-000	Servicios de Mantenición de Semáforos	0	0	0
215-22-08-006-000-000	Servicios de Mantenición de Señalizaciones de	0	0	0
215-22-08-007-000-000	Pasajes, Fleets y Bodegales	29.720	31.839	24.787
215-22-08-008-000-000	Salas Cumis v/o Jardines Infantiles	10	10	0
215-22-08-009-000-000	Servicios de Pago y Cobranza	7.000	7.000	6.646
215-22-08-010-000-000	SERVICIO DE SUSCRIPCION Y SIMILAR	2.500	703	317
215-22-08-011-000-000	SERVICIOS DE PRODUCCION Y DESARR	62.600	115.025	101.243
215-22-08-999-000-000	Otros	25.960	24.262	15.612
215-22-08-999-001-000	JUICIOS PENDIENTES	10.000	1.979	1.978
215-22-08-999-002-000	GASTOS NOTARIALES, CONSERVADOR	1.500	1.802	1.332
215-22-08-999-003-000	OTROS SERVICIOS GENERALES	14.460	16.648	10.938
215-22-08-999-004-000	GASTOS ELECTORALES	0	133	133
215-22-08-999-005-000	ASESORIAS	0	3.700	1.211
215-22-08-999-006-000	COORDINADOR CENTRO DE SKY	0	0	0
215-22-08-999-007-000	ABOGADOS EXTERNOS	0	0	0
215-22-09-000-000-000	Arrendos de Terrenos	174.118	224.823	202.983
215-22-09-001-000-000	Arrendo de Piscinas	3.150	372	360
215-22-09-001-001-000	ARRIENDO ACCESO CORDILLERA	0	212	0
215-22-09-001-003-000	ARRIENDO POZO LASTRE	3.600	0	0
215-22-09-001-004-000	Arrendo de Edificios	150	360	360
215-22-09-002-000-000	Arrendo de Edificios	116.649	120.277	116.233
215-22-09-002-001-000	ARRIENDO EDIFICIO MONITO OF. 103	8.996	8.996	8.829
215-22-09-002-002-000	ARRIENDO EDIFICIO MONITO OF. S.I.1	5.040	5.040	4.933
215-22-09-002-003-000	ARRIENDO DEPENDENCIAS CONACE-P	3.105	3.105	3.000
215-22-09-002-004-000	ARRIENDO OFICINA DEFENSA CIVIL	869	1.120	1.120
215-22-09-002-005-000	ARRIENDO DEPARTAMENTO DE SALUD	0	0	0
215-22-09-002-006-000	ARRIENDO CASA ADULTO MAYOR	2.484	2.484	2.400
215-22-09-002-007-000	ARRIENDO OFICINA TURISMO CABURG	700	1.200	1.200
215-22-09-002-008-000	ARRIENDO CASA CORPORACION DE AS	3.105	3.105	3.000
215-22-09-002-009-000	ARRIENDO EDIFICIO FRESIA	0	0	0
215-22-09-002-010-000	ARRIENDO CASA INVESTIGACIONES	0	2.500	2.500
215-22-09-002-011-000	ARRIENDO CASA OPD	0	3.600	3.600
215-22-09-002-013-000	ARRIENDO OFICINAS FISCALIA	7.493	7.599	7.598
215-22-09-002-014-000	ARRIENDO CASA JUAN ANTONIO JULLO	1.863	2.400	2.400
215-22-09-002-015-000	ARRIENDO CASA FUNCIONARIO ASHO	1.863	1.863	1.800
215-22-09-002-016-000	ARRIENDO INMOBILIE PROGRAMA	54.600	50.700	48.300
215-22-09-002-017-000	ARRIENDO OFICINAS MUNICIPALES	0	0	0
215-22-09-002-018-000	ARRIENDO OFICINA SR. ADMINISTRADOR	3.780	4.080	3.600
215-22-09-002-019-000	ARRIENDO CASA DE DEPARTAMENTO	0	0	0
215-22-09-002-020-000	ARRIENDO CASA DIDECCO	2.111	2.989	2.583
215-22-09-002-021-000	ARRIENDO I.P.L. RENTAS Y TRANSITO	14.640	14.023	13.983
215-22-09-002-022-000	ARRIENDO BODEGA	6.000	5.463	5.400
215-22-09-002-023-000	ARRIENDO OFICINA S. II	0	0	0

BALANCE DE EJECUCION PRESUPUESTARIA (BEP)

Impreso : 16/04/2015 13:05:24

Area MUNICIPAL

TRIMESTRE OCTUBRE - NOVIEMBRE - DICIEMBRE

Miles \$

CODIGO	DENOMINACION	TOTAL PPTO INL.	TOTAL VIG.	TOTAL GASTO DEV.
215-22-09-003-000-000	Arriendo de Vehículos	32.715	67.632	38.375
215-22-09-003-001-000	ARRIENDO CAMIONES RECOLECTORES	15.000	26.893	23.816
215-22-09-003-002-000	ARRIENDO ALCOBES	8.000	13.966	15.978
215-22-09-003-003-000	ARRIENDO VEHICULOS MENORES	9.715	24.793	18.630
215-22-09-003-004-000	ARRIENDO CAMION TOLVA	0	0	0
215-22-09-003-005-000	Arriendo de Muebles y Otros	0	0	0
215-22-09-005-000-000	Arriendo de Muebles y Otros	19.300	35.822	28.015
215-22-09-006-000-000	Arriendo de Estufas Informáticas	0	0	0
215-22-09-999-000-000	Otros	2.300	500	0
215-22-10-000-000-000	Servicios Financieros y de Seguros	35.010	50.010	31.710
215-22-10-001-000-000	Gastos Financieros por Compra y Venta de Tit	10	10	0
215-22-10-002-000-000	Primas y Gastos de Seguros	35.000	50.000	31.710
215-22-10-999-000-000	Otros	0	0	0
215-22-11-000-000-000	Servicios Técnicos y Profesionales	68.170	84.488	54.934
215-22-11-001-000-000	Estudios e Investigaciones	34.000	43.840	21.547
215-22-11-002-000-000	Cursos de Capacitación	12.870	17.892	14.624
215-22-11-003-000-000	Servicios Informáticos	21.300	22.756	18.764
215-22-11-003-001-000	CONVENIO CAS CHILE	18.000	19.456	17.921
215-22-11-003-002-000	CONVENIO REGISTRO CIVIL	3.300	3.300	843
215-22-11-999-000-000	Otros	0	0	0
215-22-12-000-000-000	Otros Gastos en Bienes y Servicios de Consum	18.730	20.071	12.747
215-22-12-002-000-000	Gastos Menores	12.730	13.730	6.916
215-22-12-002-001-000	GASTOS MENORES OFICINA	8.770	9.756	4.574
215-22-12-002-002-000	GASTOS MENORES EN REPUESTOS I	3.960	3.974	2.342
215-22-12-003-000-000	Gastos de Representación, Protocolo y Cerem	6.000	6.341	5.831
215-22-12-004-000-000	Intereses, Multas y Reauros	0	0	0
215-22-12-005-000-000	Derechos y Tasa	0	0	0
215-22-12-999-000-000	Otros	0	0	0
215-23-000-000-000-000	Programas de Prestaciones de Seguridad Social	0	0	0
215-23-01-000-000-000	Programas de Prestaciones de Seguridad Social	0	0	0
215-23-01-000-000-000	Programas de Prestaciones de Seguridad Social	0	0	0
215-23-01-004-000-000	Programas de Prestaciones de Seguridad Social	0	0	0
215-23-03-000-000-000	PRESTACIONES PREVISIONALES	0	0	0
215-23-03-001-000-000	PRESTACIONES PREVISIONALES	0	0	0
215-23-03-004-000-000	OTRAS INDEMNIZACIONES	0	0	0
215-24-00-000-000-000	C x P Transferencias Corrientes	1.290.209	1.509.253	1.468.801
215-24-01-000-000-000	Al Sector Privado	131.237	132.833	126.214
215-24-01-001-000-000	Fondos de Emergencia	3.000	2.638	0
215-24-01-002-000-000	EDUCACION PERSONAS JURIDICAS PRI	0	0	0
215-24-01-003-000-000	Salud - Personas Jurídicas Privadas, Art. 13. D	0	0	0
215-24-01-004-000-000	Organizaciones Comunitarias	0	0	0
215-24-01-005-000-000	Otras Personas Jurídicas Privadas	0	0	0
215-24-01-006-000-000	Voluntariado	10	10	0
215-24-01-007-000-000	Asistencia Social a Personas Naturales	45.000	52.689	50.254
215-24-01-007-001-000	AYUDAS SOCIAL EN DINEROS	20.000	9.981	9.729
215-24-01-007-002-000	AYUDA SOCIAL EN MATERIALES Y ME	20.000	35.708	33.602
215-24-01-007-003-000	AYUDA SOCIAL EN MEDIAS GUAS	5.000	7.000	6.992
215-24-01-008-000-000	Premios y Otros	28.227	32.256	31.020
215-24-01-009-000-000	EDUCACION PREBASICA PERSONAS JU	0	0	0
215-24-01-009-000-000	Otros Transferencias al Sector Privado	55.000	45.240	44.940
215-24-01-999-000-000	DEUDONES AÑOS ANTERIORES	0	0	0
215-24-01-999-001-000	PROYECTO DE ACCION SOCIAL C.A.S.O	0	500	500
215-24-01-999-002-000	PROYECTO DE ACCION SOCIAL C.A.S.O	0	400	400
215-24-01-999-003-000	GRUP DE ACCION SOCIAL LA AMISTA	0	300	300
215-24-01-999-004-000	GRUP ACCION FLOKOROKA YOCES DEL	0	350	350
215-24-01-999-005-000	JUNTA DE VECINOS N°21 VILLA SAN PE	0	350	350

BALANCE DE EJECUCION PRESUPUESTARIA (BEP)

Impreso : 16/04/2015 13:05:24

Miles \$

Area MUNICIPAL

TRIMESTRE OCTUBRE - NOVIEMBRE - DICIEMBRE

CODIGO	DENOMINACION	TOTAL PPTO INI.	TOTAL PPTO VIG.	TOTAL GASTO DEV.
215-24-01-999-006-000	JUNTA DE VECINOS VILLA PRUDENCIO	0	310	310
215-24-01-999-007-000	JUNTA DE VECINOS VILLA BOMBROS	0	280	280
215-24-01-999-008-000	JUNTA DE VECINOS RIO BLANCO	0	300	300
215-24-01-999-009-000	CLUB DE ADULTO MAYOR SAN JOSE	0	3.000	3.000
215-24-01-999-010-000	CUERPO DE BOMBROS DE PUCON	0	5.000	5.000
215-24-01-999-011-000	RUCAPULLI ARTESANOS TALLADORES	0	0	0
215-24-01-999-012-000	AGRUPACION DE FAMILIAS Y AMIGOS	0	5.000	5.000
215-24-01-999-013-000	CENTRO DE PADRES Y AFODERADOS	0	2.800	2.800
215-24-01-999-014-000	GRUPO DE MUJERES EMPRENDEDORES	0	800	800
215-24-01-999-015-000	CLUB DE LECTORES BIBLIOTECA MUNI	0	380	380
215-24-01-999-016-000	CONCEJO AMBIENTAL DE PUCON	0	0	0
215-24-01-999-017-000	UNION COMUNITARIA DE PADRES MAYO	0	450	450
215-24-01-999-018-000	CENTRO DE PADRES Y AGRICULTORES	0	300	300
215-24-01-999-019-000	COMITE DE PEQUEÑOS AGRICULTORES	0	800	800
215-24-01-999-020-000	JUNTA DE VECINOS PAULI LAGO	0	400	400
215-24-01-999-021-000	COMITE DE PEQUEÑOS AGRICULTORES	0	400	400
215-24-01-999-022-000	COMUNIDAD INDIGENAL ONCOFLORES	0	400	400
215-24-01-999-023-000	TEAM RPUWUN- TREK PUCON	0	300	300
215-24-01-999-024-000	AGRUPI. DE BALLET POLICRONICO PUCO	0	500	500
215-24-01-999-025-000	JUNTA DE VECINOS QUELVUE	0	400	400
215-24-01-999-026-000	BANDA INSTRUMENTAL JUVENIL FAMIL	0	1.000	1.000
215-24-01-999-027-000	AGRUPACION DE DISCAPACITADOS AD	0	700	700
215-24-01-999-028-000	JUNTA DE VECINOS CABURGUA ALTO	0	600	600
215-24-01-999-029-000	JUNTA DE VECINOS LOS RISCOS N°18 P	0	1.500	1.500
215-24-01-999-030-000	CENTRO DE PADRES ESCUELA CANDEL	0	1.500	1.500
215-24-01-999-031-000	CLUB DE ADULTO MAYOR FLOR DE LO	0	1.500	1.500
215-24-01-999-032-000	COMITE DE PEQUEÑOS AGRICULTORES	0	1.500	1.500
215-24-01-999-033-000	CENTRO DE PADRES Y AFODERADOS LI	0	300	300
215-24-01-999-034-000	ASOCIACION DE FUNCIONARIOS MUNI	0	300	300
215-24-01-999-035-000	JUNTA DE VECINOS ADUANA	0	0	0
215-24-01-999-036-000	CONSEJO DE DESARROLLO DEL HOSPIT	0	0	0
215-24-01-999-037-000	RED AGROEMPRENDEDORES CABURG	0	0	0
215-24-01-999-038-000	CLUB DEPORTIVO CABURGUA	0	0	0
215-24-01-999-039-000	CLUB DEPORTIVO IRONMAN PUCON	0	0	0
215-24-01-999-040-000	UNION DE PADRES DE FAMILIA CABUR	0	0	0
215-24-01-999-041-000	UNION DE PADRES DE FAMILIA PUCON	0	0	0
215-24-01-999-042-000	CLUB UNION DEPORTIVO CARLEUFU	0	0	0
215-24-01-999-043-000	CLUB DEPORTIVO CRUZ BOJA	0	0	0
215-24-01-999-044-000	CLUB DEPORTIVO EL ROBLE	0	0	0
215-24-01-999-045-000	CLUB DEPORTIVO CONDOR CHILENOS	0	0	0
215-24-01-999-046-000	UNION COMUNAL DE CLUBES DEPORTI	0	0	0
215-24-01-999-047-000	COMITE DE AGUA POTABLE RURAL Y E	0	0	0
215-24-01-999-048-000	CENTRO DE PADRES Y AFODERADOS N	0	0	0
215-24-01-999-049-000	CEPAL	0	0	0
215-24-01-999-050-000	CLUB DEPORTIVO MAS DANZA	0	0	0
215-24-01-999-051-000	AGRUPACION DE MUJERES BENEFACT	0	0	0
215-24-01-999-052-000	AGRUPACION DE AMIGOS Y FAMILIAR	0	0	0
215-24-01-999-053-000	CLUB DE MOTOCICLISMO DE PUCON	0	0	0
215-24-01-999-054-000	AGRUPACION SOCIAL SUEÑOS DE NIN	0	0	0
215-24-01-999-055-000	TALLER LABORAL RAYEN ANTU	0	0	0
215-24-01-999-056-000	COMITE DE ADELANTO VILLA ENTRE R	0	0	0
215-24-01-999-057-000	CENTRO GENERAL DE PADRES Y AFOD	0	0	0
215-24-01-999-058-000	CENTRO DE PADRES COLEGIO PUCON	0	0	0
215-24-01-999-059-000	CENTRO DE PADRES Y AFODERADOS I	0	0	0

BALANCE DE EJECUCION PRESUPUESTARIA (BEP)

Impreso : 16/04/2015 13:05:24

Area MUNICIPAL

TRIMESTRE OCTUBRE - NOVIEMBRE - DICIEMBRE

Miles \$

CODIGO	DENOMINACION	TOTAL PPTO INI.	TOTAL PPTO VIG.	TOTAL GASTO DEV.
215-24-01-999-060-000	JUNTA DE VECINOS VILLA CORDILLER	0	0	0
215-24-01-999-061-000	CLUB DEPORTIVO EL CACIQUE DE PUC	0	0	0
215-24-01-999-062-000	CLUB DEPORTIVO SAN PEDRO	0	0	0
215-24-01-999-063-000	CLUB DEPORTIVO LLAFENCO	0	0	0
215-24-01-999-064-000	CLUB DEPORTIVO DE RAYUELA PUCON	0	0	0
215-24-01-999-065-000	CLUB DEPORTIVO PALQUIN BAO	0	0	0
215-24-01-999-066-000	CLUB DEPORTIVO PAILLACO	0	0	0
215-24-01-999-067-000	CLUB DEPORTIVO TRAILLENCO	0	0	0
215-24-01-999-068-000	COMUNIDAD INDIGENA RAYEN LEFIN	0	0	0
215-24-01-999-069-000	CLUB DE CUECAS RAICES DE PUCON	0	0	0
215-24-01-999-070-000	JUNTA DE VECINOS HUIFE DE PUCON	0	0	0
215-24-01-999-071-000	FERIA AGRICOLA ARTESANAL KUI KUI	0	0	0
215-24-01-999-072-000	CLUB DEPORTIVO PUCON	0	0	0
215-24-01-999-073-000	JUNTA DE VECINOS LONCOFILO PAUL	0	0	0
215-24-01-999-074-000	COMITE DE SALUD SAN LUIS	0	0	0
215-24-01-999-075-000	JUNTA DE VECINOS PALQUIN	0	0	0
215-24-01-999-076-000	COMITE DE AGUA POTABLE RURAL DE	0	0	0
215-24-01-999-077-000	CLUB DE ADULTO MAYOR GRASOL	0	570	570
215-24-01-999-078-000	CLUB DEPORTIVO VILLA ALMONO OUI	0	0	0
215-24-01-999-079-000	CLUB DE AUTOMOVILISMO PUCON	0	0	0
215-24-01-999-080-000	CONSEJO LOCAL DE DEPORTE PUCON	0	11.600	11.600
215-24-01-999-081-000	AGRUPACION SOCIAL CULTURAL Y DE	0	0	0
215-24-01-999-999-000	FONDOS POR DISTRIBUIR	55.000	300	0
215-24-03-000-000-000	A Otras Entidades Públicas	1.138.972	1.376.420	1.342.387
215-24-03-001-000-000	A la Junta Nacional de Auxilio Escolar y Becas	0	0	0
215-24-03-002-000-000	A los Servicios de Salud	0	0	0
215-24-03-002-001-000	Multa Lev. de Alcoholes	0	0	0
215-24-03-080-000-000	A las Asociaciones	12.627	11.527	3.300
215-24-03-080-001-000	A la Asociación Chilena de Municipalidades	4.532	4.532	0
215-24-03-080-002-000	A Otras Asociaciones	8.095	6.995	3.300
215-24-03-080-002-001	ASOCIACION MUNICIPALIDADES TURIS	776	776	700
215-24-03-080-002-002		0	0	0
215-24-03-080-002-003	ASOCIACION REGION DE ARAUCANIA	2.883	2.883	2.600
215-24-03-080-002-004	MUNICIPALIDADES TURISTICAS LACUS	2.883	1.783	0
215-24-03-080-002-005	CONVENIO AMBIENTAL INTERMUNICIP	1.553	1.553	0
215-24-03-090-000-000	Al Fondo Común Municipal – Permiso de Cir	248.345	294.381	289.237
215-24-03-090-001-000	Aporte Año Viente	248.345	294.381	289.237
215-24-03-090-002-000	Aporte Otros Años	0	0	0
215-24-03-090-000-000	A OTRAS ENTIDADES PUBLICAS	3.500	5.998	851
215-24-03-100-000-000	A OTRAS MUNICIPALIDADES	3.500	3.500	1.376
215-24-03-101-000-000	A SERVICIOS INCORPORADOS A LA GE	891.000	1.061.014	1.047.823
215-24-03-101-001-000	A ASOCIACION	950.000	762.120	762.121
215-24-03-101-002-000	A SALUD	24.1000	288.876	285.176
215-24-07-000-000-000	A ORGANISMOS INTERNACIONALES	0	0	0
215-24-07-099-000-000	A OTROS ORGANISMOS INTERNACION	0	0	0
215-25-00-000-000-000	C x P Interiores al Fisco	10	10	0
215-25-01-000-000-000	Inmuebles	10	10	0
215-26-00-000-000-000	C x P Otros Gastos Corrientes	10	1.010	541
215-26-01-000-000-000	Devoluciones	10	1.010	541
215-26-04-000-000-000	APLICACION FONDOS DE TERCEROS	0	0	0
215-26-04-001-000-000	ARANCEL AL REGISTRO DE MULTAS D	0	0	0
215-26-04-003-000-000	APLICACION COBROS JUDICIALES A FA	0	0	0
215-26-04-999-000-000	APLICACION OTROS FONDOS DE TERC	0	0	0
215-29-00-000-000-000	C x P Adquisición de Activos no Financieros	179.960	274.215	236.939

I. MUNICIPALIDAD DE PUCON
DIRECCION DE ADMINISTRACION Y FINANZAS

BALANCE DE EJECUCION PRESUPUESTARIA (BEP)

TRIMESTRE OCTUBRE - NOVIEMBRE - DICIEMBRE

Area MUNICIPAL

CODIGO	DENOMINACION	TOTAL PPTO INI.	TOTAL PPTO VIG.	TOTAL GASTO DEV.
215-29-01-000-000-000	Terrenos	0	45.000	35.000
215-29-02-000-000-000	Edificios	43.000	43.926	43.225
215-29-03-000-000-000	Vehiculos	99.000	100.064	98.563
215-29-04-000-000-000	Mobiliario y Otros	10.250	37.564	26.871
215-29-05-000-000-000	Máquinas y Equipos	14.500	14.660	5.787
215-29-05-001-000-000	Máquinas y Equipos de Oficina	2.300	1.493	1.492
215-29-05-002-000-000	Máquinas y Equipos para la Producción	12.000	13.167	4.295
215-29-05-999-000-000	Otros	0	0	0
215-29-06-000-000-000	Equipos Informáticos	15.700	23.531	18.084
215-29-06-001-000-000	Equipos Computacionales y Periféricos	10.000	17.831	13.844
215-29-06-002-000-000	Equipos de Comunicaciones para Redes Infor.	3.700	5.700	4.240
215-29-07-000-000-000	Programas Informáticos	3.510	9.400	9.400
215-29-07-001-000-000	Programas Computacionales	3.300	9.460	9.408
215-29-07-002-000-000	Sistemas de Información	210	10	0
215-29-99-000-000-000	Otros Activos no Financieros	0	0	0
215-30-00-000-000-000	C. x P. Adquisición de Activos Financieros	0	0	0
215-30-01-000-000-000	Compra de Títulos y Valores	0	0	0
215-30-01-001-000-000	Derivados a Plazo	0	0	0
215-30-01-003-000-000	Cuotas de Fondos Mutuos	0	0	0
215-30-01-999-000-000	Otros	0	0	0
215-30-02-000-000-000	Compra de Acciones y Participaciones de Capi	0	0	0
215-30-99-000-000-000	Otros Activos Financieros	0	0	0
215-31-00-000-000-000	C. x P. Iniciativas de Inversión	417.872	2.602.500	1.260.305
215-31-01-000-000-000	Estudios Básicos	164.407	179.468	127.098
215-31-01-001-000-000	Gastos Administrativos	0	0	0
215-31-01-002-000-000	Consultorías	164.407	179.468	127.098
215-31-01-002-001-000	CONSULTORIAS (ESTUDIO PLAN REGU	4.000	4.000	0
215-31-01-002-002-000	CONSULTORIAS (ESTUDIO DEPTO. DE	39.751	41.051	31.480
215-31-01-002-003-000	CONSULTORIAS (ASESORIA SECPAC E	85.933	85.933	74.052
215-31-01-002-004-000	CONSULTORIAS (ESTUDIO DESARROLL	0	0	0
215-31-01-002-005-000	CONSULTORIAS (CENTRO EMPRESARIA	0	0	0
215-31-01-002-006-000	CONSULTORIAS (ASESORIAS ELECTRIC	0	3.000	3.000
215-31-01-002-007-000	CONSULTORIAS (UNIDAD AMBIENTAL)	0	0	0
215-31-01-002-008-000	CONSULTORIAS (CATASTRO DE PAISE	0	0	0
215-31-01-002-009-000	CONSULTORIAS (ASESORIAS TECNICA	14.720	25.484	18.473
215-31-01-002-010-000	CONSULTORIAS (ESTUDIO AGROPECU	0	0	0
215-31-01-002-011-000	CONSULTORIA (ESTUDIO CERRAS VERT	0	0	0
215-31-01-002-012-000	CONSULTORIAS (ESTUDIO RIESGO VO	20.000	20.000	0
215-31-01-002-013-000	CONTRATACION EXPERTO DERECHOS	0	0	0
215-31-01-002-999-000	Consultorias POR DISTRIBUIR	0	0	0
215-31-02-000-000-000	Proveenos	253.465	2.423.032	1.133.298
215-31-02-001-000-000	Gastos Administrativos	0	0	0
215-31-02-002-000-000	Consultorias	0	226.118	127.667
215-31-02-002-001-000	CONSULTORIAS - CONTRATACION PROF	0	0	0
215-31-02-002-002-000	CONSULTORIAS - ESTUDIO SANEAMIE	0	141.643	84.872
215-31-02-002-003-000	CONSULTORIAS- ASISTENCIA TECNICA	0	21.300	21.300
215-31-02-002-004-000	CONSULTORIAS- ESTUDIO F.ING. SS. D	0	39.875	17.550
215-31-02-002-005-000	CONSULTORIAS- CONST. CENTRO INTE	0	0	0
215-31-02-002-006-000	CONSULTORIAS- REPOSICION JARDIN L	0	0	0
215-31-02-002-007-000	CONSULTORIAS- CONTRATACION PROF	0	6.300	3.945
215-31-02-002-008-000	CONSULTORIAS- CONTRATACION PROF	0	17.000	0
215-31-02-003-000-000	Terrenos	0	414.929	14.647
215-31-02-003-001-000	TERRENOS- SANEAMIENTO AGUAS LLU	0	867	385
215-31-02-003-002-000		0	14.062	14.062

BALANCE DE EJECUCION PRESUPUESTARIA (BEP)

Impreso : 16/04/2015 13:05:25

Miles \$

Area MUNICIPAL

TRIMESTRE OCTUBRE - NOVIEMBRE - DICIEMBRE

CODIGO	DENOMINACION	TOTAL PPTO INL.	TOTAL PPTO VIG.	TOTAL GASTO DEV.
21531-02-003-003-000	TERRENO PARA CONSTRUCCION DE VI	0	400.000	0
21531-02-004-000-000	Obras Civiles	93.750	926.547	491.893
21531-02-004-001-000	OBRAS CIVILES (MANTENCION VERTE	24.000	25.629	21.309
21531-02-004-002-000	OBRAS CIVILES (CONVENIO ALUMBRA	64.750	55.848	47.666
21531-02-004-003-000	OBRAS CIVILES (APORTE PMU)	5.000	1.700	0
21531-02-004-004-000	OBRAS CIVILES (CONSTRUCCION DE A	0	1.394	0
21531-02-004-005-000	OBRAS CIVILES- LIMPIEZA Y EIECUCIO	0	317	316
21531-02-004-006-000	OBRAS CIVILES- REPARACION Y MEIO	0	2	1
21531-02-004-007-000	OBRAS CIVILES- DISENO, MEORAMEN	0	1	1
21531-02-004-008-000	OBRAS CIVILES (REPARACION Y MEIO	0	151	150
21531-02-004-009-000	OBRAS CIVILES (DISENO Y CONSTRUC	0	32	32
21531-02-004-010-000	OBRAS CIVILES (RECUPERACION SITIO	0	349	49
21531-02-004-011-000	OBRAS CIVILES- CONSTRUCCION DE P	0	0	0
21531-02-004-012-000	OBRAS CIVILES- MEJORAMIENTO CEM	0	0	0
21531-02-004-013-000	OBRAS CIVILES- CONSTRUCCION IARD	0	4.254	0
21531-02-004-014-000	OBRAS CIVILES- CONSTRUCCION IARD	0	2.863	0
21531-02-004-015-000	OBRAS CIVILES- MEJORAMIENTO GINN	0	0	0
21531-02-004-016-000	OBRAS CIVILES- REPOSICION Y MANTE	0	0	0
21531-02-004-017-000	OBRAS CIVILES- MEJORAMIENTO GINN	0	0	0
21531-02-004-018-000	OBRAS CIVILES- MEJORAMIENTO CAMI	0	0	0
21531-02-004-019-000	OBRAS CIVILES- REPOSICION Y REP. RE	0	0	0
21531-02-004-020-000	OBRAS CIVILES- REPOSICION Y REP. RE	0	0	0
21531-02-004-021-000	OBRAS CIVILES- MEJORAMIENTO Y RE	0	0	0
21531-02-004-022-000	OBRAS CIVILES- MEJORAMIENTO Y RE	0	0	0
21531-02-004-023-000	OBRAS CIVILES- MULTIANCHA SECTO	0	0	0
21531-02-004-024-000	OBRAS CIVILES- MULTIANCHA VILLA	0	0	0
21531-02-004-025-000	OBRAS CIVILES (MEI Y NORM. INT. ES	0	0	0
21531-02-004-026-000	OBRAS CIVILES (MEI Y NORM. INT. ES	0	0	0
21531-02-004-027-000	OBRAS CIVILES- MEJORAMIENTO CEM	0	47	47
21531-02-004-028-000	OBRAS CIVILES- MEJORAMIENTO RECI	0	0	0
21531-02-004-029-000	OBRAS CIVILES - PATIO CUBIERTO Y C	0	0	0
21531-02-004-030-000	OBRAS CIVILES- OBRAS MENORES VER	0	0	0
21531-02-004-031-000	OBRAS CIVILES- CONST. INFRAESTRUC	0	1.205	0
21531-02-004-032-000	OBRAS CIVILES- REPOSICION FUENTE	0	0	0
21531-02-004-033-000	OBRAS CIVILES- CONSTRUCCION RECI	0	0	0
21531-02-004-034-000	OBRAS CIVILES- MEJORAMIENTO MUR	0	0	0
21531-02-004-035-000	OBRAS CIVILES- REPOSICION SERES C	0	0	0
21531-02-004-036-000	OBRAS CIVILES- REP. SS. HH. CIERRE PE	0	0	0
21531-02-004-037-000	OBRAS CIVILES- REP. SS. HH. CIERRE PE	0	0	0
21531-02-004-038-000	OBRAS CIVILES- CONTRUCCION INF. P	0	0	0
21531-02-004-040-000	OBRAS CIVILES- MEJORAMIENTO SERV	0	0	0
21531-02-004-041-000	OBRAS CIVILES- REPOSICION SERVICO	0	0	0
21531-02-004-042-000	OBRAS CIVILES - MEJORAMIENTO JAR	0	0	0
21531-02-004-043-000	OBRAS CIVILES- REPARACION TALLER	0	7.659	0
21531-02-004-044-000	OBRAS CIVILES- MEJORAMIENTO PUEN	0	0	0
21531-02-004-045-000	OBRAS CIVILES - MEJORAMIENTO CAMI	0	0	0
21531-02-004-046-000	OBRAS CIVILES - CONSTRUCCION CESP	0	0	0
21531-02-004-047-000	OBRAS CIVILES- CONSTRUCCION DE V	0	0	0
21531-02-004-048-000	OBRAS CIVILES - CONST. REFUGIOS PE	0	0	0
21531-02-004-049-000	OBRAS CIVILES (CONSTRUCCION DE R	0	0	0
21531-02-004-050-000	OBRAS CIVILES- APOYO A LA EST. DE	0	840	720
21531-02-004-051-000	OBRAS CIVILES- REPOSICION Y CONST.	0	0	0
21531-02-004-052-000	OBRAS CIVILES- REP. INTERNADO ESC.	0	24.196	21.060

BALANCE DE EJECUCION PRESUPUESTARIA (BEP)

Impreso : 16/04/2015 13:05:25

Miles \$

Area MUNICIPAL

TRIMESTRE OCTUBRE - NOVIEMBRE - DICIEMBRE

CODIGO	DENOMINACION	TOTAL PPTO INI.	TOTAL PPTO VIG.	TOTAL GASTO DEV.
215-31-02-004-053-000	OBRAS CIVILES-CONSTRUCCION SERVI	0	2.323	2.321
215-31-02-004-054-000	OBRAS CIVILES- EXTENSION AGUA PO	0	71.415	71.353
215-31-02-004-055-000	OBRAS CIVILES- EXTENSION DE AGUA	0	63.143	63.142
215-31-02-004-056-000	OBRAS CIVILES- CONSTRUCCION CENT	0	25.000	0
215-31-02-004-057-000	OBRAS CIVILES- INTERVENCIONES DE	0	149.736	0
215-31-02-004-058-000	OBRAS CIVILES-CONSTRUCCION ACER	0	49.997	19.997
215-31-02-004-059-000	OBRAS CIVILES- HABILITACION ESCUE	0	28.583	28.583
215-31-02-004-060-000	OBRAS CIVILES- PROYECTO SECTOR O	0	3.797	0
215-31-02-004-061-000	OBRAS CIVILES- CONST. CENTRO INTE	0	0	0
215-31-02-004-062-000	OBRAS CIVILES- REPOSICION INFRA	0	0	0
215-31-02-004-063-000	OBRAS CIVILES- CONSTRUCCION SANI	0	0	0
215-31-02-004-064-000	OBRAS CIVILES- MEJ. DE INFRASTRUC	0	13.315	13.082
215-31-02-004-065-000	OBRAS CIVILES- MEJ. Y AMPLIACION C	0	49.950	36.706
215-31-02-004-066-000	OBRAS CIVILES- UN QUINCHO PARA MI	0	49.717	47.231
215-31-02-004-067-000	OBRAS CIVILES - REPOSICION SEDE AS	0	43.763	5.663
215-31-02-004-068-000	OBRAS CIVILES-LIBERANIZACION PROY	0	0	0
215-31-02-004-069-000	OBRAS CIVILES- CONSTRUCCION 6 NI	0	62.262	50.487
215-31-02-004-070-000	OBRAS CIVILES-UN QUINCHO PARA MI	0	52.185	44.926
215-31-02-004-071-000	OBRAS CIVILES-UN QUINCHO PARA MI	0	52.185	15.005
215-31-02-004-072-000	OBRAS CIVILES-REPARACIONES ESCU	0	9.921	2.047
215-31-02-004-073-000	OBRAS CIVILES- CONSTRUCCION ACER	0	0	0
215-31-02-004-074-000	OBRAS CIVILES- MEJ. PATIO CUBIERTO	0	34.990	0
215-31-02-004-075-000	OBRAS CIVILES- MEJ. ALCANTARILLAD	0	34.900	0
215-31-02-005-000-000	Equipamiento	54.500	0	188.241
215-31-02-005-001-000	EQUIPAMIENTO (ORNAMENTACION DE	25.000	27.931	26.473
215-31-02-005-002-000	EQUIPAMIENTO (MEJORAMIENTO CEM	5.000	5.825	4.675
215-31-02-005-003-000	EQUIPAMIENTO (LIMPIEZA DE PLAYA)	6.500	14.065	13.626
215-31-02-005-004-000	EQUIPAMIENTO (SENALETICA DE LA CI	15.000	24.221	21.128
215-31-02-005-005-000	EQUIPAMIENTO (PAVIMENTACION PAR	1.000	0	0
215-31-02-005-006-000	EQUIPAMIENTO (MEJORAMIENTO Y HA	0	0	0
215-31-02-005-007-000	EQUIPAMIENTO (MEJORAMIENTO ARE	0	0	0
215-31-02-005-008-000	EQUIPAMIENTO (PROGRAMA DE EMER	0	0	0
215-31-02-005-009-000	EQUIPAMIENTO (MEJORAMIENTO PA	0	0	0
215-31-02-005-010-000	EQUIPAMIENTO (MEJORAMIENTO ESP	0	0	0
215-31-02-005-011-000	EQUIPAMIENTO (MEJORAMIENTO Y HA	0	0	0
215-31-02-005-012-000	EQUIPAMIENTO- MEJORAMIENTO SIST	0	0	0
215-31-02-005-013-000	EQUIPAMIENTO- MEJORAMIENTO ARE	0	0	0
215-31-02-005-014-000	EQUIPAMIENTO- MEJORAMIENTO ESP	0	0	0
215-31-02-005-015-000	EQUIPAMIENTO- RECUPERACION ESP	0	0	0
215-31-02-005-016-000	EQUIPAMIENTO - HABILITACION AREA	0	0	0
215-31-02-005-017-000	EQUIPAMIENTO- MEJORAMIENTO ESP	0	0	0
215-31-02-005-018-000	EQUIPAMIENTO- HABILITACION ACCES	0	0	0
215-31-02-005-019-000	EQUIPAMIENTO- MEJORAMIENTO ECO	2.000	2.500	2.379
215-31-02-005-020-000	EQUIPAMIENTO- CONSTRUCCION RAM	0	0	0
215-31-02-005-021-000	EQUIPAMIENTO- MEJORAMIENTO ESP	0	348	111
215-31-02-005-022-000	EQUIPAMIENTO - MANTENCION EQUIP	0	15.428	0
215-31-02-005-023-000	EQUIPAMIENTO- REP. JUEGOS INFANTI	0	0	0
215-31-02-005-024-000	EQUIPAMIENTO- INSTY. NUEVOS JUEG	0	0	0
215-31-02-005-025-000	EQUIPAMIENTO - REMODELACION PUE	0	873	0
215-31-02-005-026-000	EQUIPAMIENTO - REMODELACION TES	0	3.000	0
215-31-02-005-027-000	EQUIPAMIENTO - REMODELACION TER	0	6.108	3.808
215-31-02-005-028-000	EQUIPAMIENTO- MEJORAMIENTO ESP	0	3.152	0
215-31-02-005-029-000	EQUIPAMIENTO- REPOSICION E INST. JU	0	0	0
215-31-02-005-030-000	EQUIPAMIENTO- MEJ. AREAS VERDES	0	28.523	28.523

BALANCE DE EJECUCION PRESUPUESTARIA (BEP)

Impreso : 16/04/2015 13:05:25

Area MUNICIPAL

TRIMESTRE OCTUBRE - NOVIEMBRE - DICIEMBRE

Miles \$

CODIGO	DENOMINACION	TOTAL PPTO INI.	TOTAL PPTO VIG.	TOTAL GASTO DEV.
215-31-02-005-031-000	EQUIPAMIENTO- MEI ENTORNO- PLAZ	0	0	0
215-31-02-005-032-000	EQUIPAMIENTO- MEI COLECTOR AGU	0	0	0
215-31-02-005-033-000	EQUIPAMIENTO- MANTENCION BEILL	0	0	0
215-31-02-005-034-000	EQUIPAMIENTO- REPOSICION ACERAS	0	6,958	6,958
215-31-02-005-035-000	EQUIPAMIENTO- PLAZA SEGURA AREA	0	34,987	34,986
215-31-02-005-036-000	EQUIPAMIENTO- RECUPERACION MUL	0	668	667
215-31-02-005-037-000	EQUIPAMIENTO- MEJORAMIENTO ROT	0	18,952	13,485
215-31-02-005-038-000	EQUIPAMIENTO-MOBILIARIOY EQUIP	0	5,452	0
215-31-02-005-039-000	EQUIPAMIENTO- MEJORAMIENTO TER	0	7,100	0
215-31-02-005-040-000	EQUIPAMIENTO-PROLONGACION ADOC	0	3,000	2,658
215-31-02-005-041-000	EQUIPAMIENTO-MEJORAMIENTO ESTR	0	27,000	11,213
215-31-02-005-042-000	EQUIPAMIENTO- PAVIMENTACION PSI	0	33,800	0
215-31-02-005-043-000	EQUIPAMIENTO- REPARACIONES ESC.	0	4,462	0
215-31-02-005-044-000	EQUIPAMIENTO- MEJORAMIENTO CEM	0	15,500	5,435
215-31-02-005-045-000	EQUIPAMIENTO- REC. ESPACIOS PUBLI	0	21,000	12,135
215-31-02-006-000-000	Equipos	0	0	0
215-31-02-007-000-000	Vehiculos	0	0	0
215-31-02-999-000-000	Otros Gastos	105,215	544,583	310,849
215-31-02-999-001-000	OTROS GASTOS (CONSERVACION DE C	50,000	56,716	63,556
215-31-02-999-002-000	OTROS GASTOS (CONVENIO S.I.I.)	46,435	45,815	43,215
215-31-02-999-003-000	OTROS GASTOS (PROGRAMA DESARRO	0	0	0
215-31-02-999-004-000	OTROS GASTOS (PROGRAMA DE DESAR	0	0	0
215-31-02-999-005-000	OTROS GASTOS (PROFESAL HUBERQUE	0	0	0
215-31-02-999-006-000	OTROS GASTOS (PROFESOR)	0	0	0
215-31-02-999-007-000	OTROS GASTOS (PROFESOR DE ENSEÑ	0	0	0
215-31-02-999-008-000	OTROS GASTOS (PORTE CONVENIO MI	5,000	628	0
215-31-02-999-009-000	OTROS GASTOS (MEJORAMIENTO DE LA	0	70	0
215-31-02-999-010-000	OTROS GASTOS (MEJORAMIENTO DEL A	0	0	0
215-31-02-999-011-000	OTROS GASTOS- CONVENIO TESORERI	3,780	3,935	3,935
215-31-02-999-012-000	OTROS GASTOS- MEJORAMIENTO DE L	0	0	0
215-31-02-999-013-000	OTROS GASTOS- PDTI LLAFHUCO	0	0	0
215-31-02-999-014-000	OTROS GASTOS- PDTI QUELHUE	0	0	0
215-31-02-999-015-000	OTROS GASTOS-P.D.T.I. CARILEUFU - Q	0	0	0
215-31-02-999-016-000	OTROS- MEJORAMIENTO DE LA EDUCAC	0	3,300	0
215-31-02-999-017-000	OTROS- MEJORAMIENTO DE LA EDUCAC	0	88,037	88,036
215-31-02-999-018-000	OTROS- FONDO DE APOYO A LA EDUCAC	0	94,593	93,801
215-31-02-999-019-000	OTROS- FAGEM 2014	0	241,489	18,306
215-32-00-000-000-000	C x P Préstamos	0	0	0
215-32-02-000-000-000	Hipotecarios	0	0	0
215-32-05-000-000-000	Por Anticipos a Contratistas	0	0	0
215-32-07-000-000-000	Por Anticipos por Cambio de Residencia	0	0	0
215-32-09-000-000-000	Por Ventas a Plazo	0	0	0
215-33-00-000-000-000	C x P Transferencias de Capital	0	0	0
215-33-01-000-000-000	Al Sector Privado	0	0	0
215-33-03-000-000-000	A Otras Entidades Públicas	0	0	0
215-33-03-001-000-000	A los Servicios Regionales de Vivienda y Urban	0	0	0
215-33-03-002-000-000	A los Servicios Regionales de Salud	0	0	0
215-33-03-003-000-000	A los Servicios Regionales de Cultura	0	0	0
215-33-03-004-000-000	A los Servicios Regionales de Educación	0	0	0
215-33-03-005-000-000	A los Servicios Regionales de Transportación	0	0	0
215-33-03-006-000-000	A los Servicios Regionales de Medio Ambiente	0	0	0
215-33-03-007-000-000	A los Servicios Regionales de Desarrollo Económico	0	0	0
215-33-03-008-000-000	A los Servicios Regionales de Planificación Urbana	0	0	0
215-33-03-009-000-000	A Otras Entidades Públicas	0	0	0
215-34-00-000-000-000	C x P Servicio de la Deuda	2,375	2,495	102
215-34-01-000-000-000	Amortización Deuda Interna	0	0	0
215-34-01-002-000-000	Empréstitos	0	0	0

BALANCE DE EJECUCION PRESUPUESTARIA (BEP)

Impreso : 16/04/2015 13:05:25

Area MUNICIPAL

TRIMESTRE OCTUBRE - NOVIEMBRE - DICIEMBRE

Miles \$

CODIGO	DENOMINACION	TOTAL PPTO INI.	TOTAL PPTO VIG.	TOTAL GASTO DEV.
215-34-01-003-000-000	Créditos de Provedores	0	0	0
215-34-03-006-000-000	Intereses Deuda Interna	0	0	0
215-34-03-002-000-000	Empréstitos	0	0	0
215-34-03-003-000-000	Créditos de Provedores	0	0	0
215-34-05-000-000-000	Otros Gastos Financieros Deuda Interna	0	0	0
215-34-05-002-000-000	Empréstitos	0	0	0
215-34-05-003-000-000	Créditos de Provedores	0	0	0
215-34-07-000-000-000	Deuda Externa	2,375	2,439	102
215-35-00-000-000-000	SALDO FINAL DE CAJA	252	252	0

LISTADO SUBVENCIONES 2014

CENTRO DE ACCION SOCIAL C.A.S.O.	500,000
CLUB DE ADULTO MAYOR LA AMISTAD	400,000
AGRUPACION FLOKLORICA VOCES DEL VOLCAN	300,000
JUNTA DE VECINOS N°21 VILLA SAN PEDRO	350,000
JUNTA DE VECINOS VILLA PRUDENCIO MORA	310,000
JUNTA DE VECINOS VILLA BOMBEROS DE CHILE	280,000
JUNTA DE VECINOS RIO BLANCO	300,000
CLUB DE ADULTO MAYOR SAN JOSE	3,000,000
CUERPO DE BOMBEROS DE PUCON	5,000,000
AGRUPACION DE FAMILIAS Y AMIGOS DE NIÑOS CON SINDROME	5,000,000
CENTRO DE PADRES Y APORDERADOS COLEGIO ESPECIAL	2,800,000
GRUPO DE MUJERES EMPRENDEDORES SANTA JUANA	800,000
CLUB DE LECTORES BIBLIOTECA MUNICIPAL MARIANO LA TORRE	380,000
UNION COMUNAL DE ADULTOS MAYORES DE PUCON	450,000
CENTRO DE PADRES Y APODERADOS DE RELICURA	800,000
COMITE DE PEQUEÑOS AGRICULTORES CANDELARIA	800,000
JUNTA DE VECINOS PAILLACO	400,000
COMITE DE PEQUEÑOS AGRICULTORES Y MUJERES EMPRENDEDORAS TREPEN MAPU	400,000
COMUNIDAD INDIGENA LONCOFILO	400,000
TEAM EPUWUN -TREK PUCON	300,000
AGRUP. DE BALLET FOLCLORICO PUCON DANZA RECREATIVA	500,000
JUNTA DE VECINOS QUELHUE	400,000
BANDA INSTRUMENTAL JUVENIL FAMILIAR EL CANTAR DE LOS NIBELUNGOS	1,000,000
AGRUPACION DE DISCAPACITADOS ADIPU	700,000
JUNTA DE VECINOS CABURGUA ALTO	600,000
JUNTA DE VECINOS LOS RISCOS N°18 PUCON	1,500,000
CENTRO DE PADRES ESCUELA CANDELARIA DE PUCON	1,500,000
CLUB DE ADULTO MAYOR FLOR DE LOS RISCOS	1,500,000
COMITE DE PEQUEÑOS AGRICULTORES CANDELARIA	1,500,000
CENTRO DE PADRES Y APODERADOS LICEO PABLO VI	300,000
ASOCIACION DE FUNCIONARIOS MUNICIPALES DE LA COMUNA	300,000
CLUB DE ADULTO MAYOR GIRASOL	570,000
CONSEJO LOCAL DE DEPORTE PUCON	11,600,000

MUNICIPALIDAD DE PUCON
DIRECC. DE ADM. Y FINANZAS(SUB)
AXEL BRINCK MORENO
DIRECC. DE ADM. Y FINANZAS(SUB)

LISTADO DE GASTOS PROYECTOS AÑO 2014

(SP) 1-CONSERVACION DE CAMINOS Y PUENTES	63,556,001
(SP) 2-MANTENCION VERTEDERO	21,309,017
(SP) 3-ORNAMENTACION DE LA COMUNA	26,472,882
(SP) 4-CONVENIO S.I.I.	43,214,725
(SP) 6-MEJORAMIENTO CEMENTERIO MUNICIPAL	4,675,287
(SP) 10-LIMPIEZA DE PLAYA	13,625,500
(SP) 11-SEÑALETICA DE LA CIUDAD	21,128,395
(SP) 14-CONVENIO ALUMBRADO PUBLICO	47,665,902
(SP) 20-LIMPIEZA Y EJEC. TAPAS CAMARAS DE AGUAS LLUVIAS	317,000
(SP) 21-REPARACION Y MEJORAMIENTO VEREDAS CALLE BRASIL	2,000
(SP) 22-DISEÑO, MEJ. Y CONSTRUICCION AREAS VERDES	58
(SP) 23-REPARACION Y MEJORAMIENTO SEDES COMUNITARIAS	151,942
(SP) 24-DISEÑO Y CONSTRUCCION DE REGADIOS AUTOMATICO	32,000
(SP) 25-RECUPERACION SITIOS ERIAZOS	49,000
(SP) 26-MEJ. CEMENTERIO MUNICIPAL (P.G.E.)	47,000
(SP) 48-CONVENIO TESORERIA REGIONAL	3,935,000
(SP) 61-MEJORAMIENTO ECOPARQUE	2,378,598
(SP) 70-MEJORAMIENTO ESPACIOS 3° ETAPA	111,000
(SP) 79-RSD RECICLABLES	720,000
(SP) 82-REMODELACION TERCER PISO	3,808,000
(SP) 89-REPOSICION INTERNADO ESC. PALGUIN BAJO	21,059,667
(SP) 90-MEJ. AREAS VERDES Y ZONA EQUIP. POB. LOS BOMBEROS	28,524,669
(SP) 92-CONSTRUCCION SERVICIOS HIGIENICOS CENTRO CULTURAL	2,321,444
(SP) 93-REPOSICION ACERAS PUCON 2013	6,958,162
(SP) 94-PLAZA SEGURA AREA VERDE VILLA RAMON GUÑEZ	34,986,058
(SP) 95-RECUPERACION MULTICHANCHA VILLA LOS ROBLES	666,667
(SP) 96-ESTUDIO SANEAMIENTO	84,872,300
(SP) 97-ADQUISICION DE TERRENO	585,445
(SP) 98-EXTENSION DE ALCANTARILLADO PSJE RAFAELA	71,352,732
(SP) 99-EXTENSION DE REDES DE ALCANTARILLADO VILLA SANTA E	63,141,709
(SP) 100-ASISTENCIA TECNICA SANEAMIENTO SANITARIO	21,300,000
(SP) 101-MEJORAMIENTO ROTONDA PONIENTE	13,485,320
(SP) 105-CONSTRUCCION ACERAS DE ADOCRETOS SECTOR CENTRO	19,997,093
(SP) 106-HABILITACION ESCUELA QUETROLEUFU	28,583,000
(SP) 109-FAGEM 2013	88,036,171
(SP) 110-ESTUDIO E ING. SS. DE AGUA POTABLE	17,550,000
(SP) 112-TERRENO SANEAMIENTOS AGUAS LLUVIAS	14,062,000
(SP) 113-FONDO DE APOYO A LA EDUCACION DE CALIDAD	93,800,980
(SP) 115-REP. DE INFRAESTRUCTURA DEL JARDIN INFANTIL AYUN A	13,081,741
(SP) 116-MEJ. Y AMPLIACION COCINA Y COMEDOR ESC. F-782	36,705,669
(SP) 117-UN QUINCHO PARA MI CANCHA SECTORES CABURGUA Y CARH	47,231,150
(SP) 118-REPOSICION SEDE DISCAPACITADOS	5,663,154
(SP) 119-PROLONGACION ADOCRETOS CALLE PALGUIN	2,638,300
(SP) 121-MEJORAMIENTO ESTRUCTURA EDIFICIO MUNICIPAL	11,212,654
(SP) 122-CONSTRUCCION 6 NUEVAS SALAS DE CLASE LICEO	50,487,464
(SP) 123-UN QUINCHO PARA MI CANCHA QUELHUE - CABURGUA	44,925,657
(SP) 124-UN QUINCHO PARA MI CANCHA QUETROLEUFU Y VILLA SAN	15,005,213
(SP) 125-REPACIONES ESC. G-783 VILLA SAN PEDRO	2,047,124

(SP) 127-FAGEM 2014	18,305,757
(SP) 128-CONTRATACION PROFESIONAL DE APOYO	3,944,500
(SP) 131-MEJORAMIENTO CEMENTERIO 2014	5,434,876
(SP) 132-REC. ESPACIOS PUB. POB. VALDES	12,135,112
TOTAL PROYECTOS	1,133,301,095


MUNICIPALIDAD
Direcc. de Adm.
y Finanzas
AXEL BRINCK MORENO
DIRECC. DE ADM. Y FINANZAS(SUB)

LISTADO DE GASTOS ESTUDIOS 2014

(PG) 2-ESTUDIOS DE INVERSION	127,007,651
(SP) 2-ESTUDIO DEPTO. DE OBRAS	31,480,113
(SP) 3-ASESORIA SECPLAC EN PROYECTOS	74,052,209
(SP) 6-ASESORIAS ELECTRICAS	2,999,997
(SP) 9-ASESORIAS JURIDICAS	18,475,332


MUNICIPALIDAD
Dircc. de Adm.
y Finanzas
AXEL BRINCK MORENO
DIRECC. DE ADM. Y FINANZAS(SUB)
PUCON

VARIACIONES DEL PATRIMONIO AÑO 2008	DISMINUCION	210,204,728
PATRIMONIO AL 31.12.2008		6,439,180,832
VARIACIONES DEL PATRIMONIO AÑO 2009	DISMINUCION	135,690,436
PATRIMONIO AL 31.12.2009		6,303,490,396
VARIACIONES DEL PATRIMONIO AÑO 2010	DISMINUCION	162,370,570
PATRIMONIO AL 31.12.2010		6,141,119,826
VARIACIONES DEL PATRIMONIO AÑO 2011	AUMENTO	60,763,589
PATRIMONIO AL 31.12.2011		6,201,883,415
VARIACIONES DEL PATRIMONIO AÑO 2012	AUMENTO	203,316,793
PATRIMONIO AL 31.12.2012		6,405,200,208
VARIACIONES DEL PATRIMONIO AÑO 2013	AUMENTO	275,192,345
PATRIMONIO AL 31.12.2013		6,680,392,553
VARIACIONES DEL PATRIMONIO AÑO 2014	AUMENTO	752,028,849
PATRIMONIO AL 31.12.2014		7,432,421,402



BALANCE DE EJECUCION
PRESUPUESTARIO ACUMULADO
INGRESOS DE 2014
EDUCACION

CODIGO	DENOMINACION	PRESUPUESTO INICIAL	PRESUPUESTO VIGENTE	INGRESOS PERCIBIDOS	SALDO PRESUPUESTARIO	Miles \$
						INGRESOS POR PERCIBIR
00-00-000-000-000	DEUDORES PRESUPUESTARIOS	4,307,142	4,931,363	4,876,330	55,033	0
03-00-000-000-000	C X C TRIBUTOS SOBRE EL USO	0	0	0	0	0
05-00-000-000-000	C X C TRANSFERENCIAS CORRI	4,114,992	4,652,739	4,608,274	44,465	0
05-03-000-000-000	DE OTRAS ENTIDADES PÚBLIC	4,114,992	4,652,739	4,608,274	44,465	0
05-03-003-000-000	DE LA SUBSECRETARÍA DE ED	3,239,992	3,643,119	3,598,139	44,980	0
05-03-003-001-000	SUBVENCIÓN DE ESCOLARIDA	2,848,202	3,205,458	3,178,676	26,783	0
05-03-003-002-000	OTROS APORTES	391,789	437,660	419,463	18,197	0
05-03-004-000-000	DE LA JUNTA NACIONAL DE JA	225,000	247,500	247,706	-206	0
05-03-004-001-000	CONVENIOS EDUCACIÓN PREB	225,000	247,500	247,706	-206	0
05-03-005-000-000	DEL SERVICIO NACIONAL DE	0	0	0	0	0
05-03-005-001-000	SUBVENCIÓN MENORES EN SIT	0	0	0	0	0
05-03-099-000-000	DE OTRAS ENTIDADES PÚBLIC	0	0	308	-308	0
05-03-100-000-000	DE OTRAS MUNICIPALIDADES	0	0	0	0	0
05-03-101-000-000	DE LA MUNICIPALIDAD A SER	650,000	762,120	762,121	-1	0
07-01-000-000-000	VENTA DE BIENES	0	0	0	0	0
07-02-000-000-000	VENTA DE SERVICIOS	2,800	2,800	281	2,519	0
08-00-000-000-000	C X C OTROS INGRESOS CORRI	89,450	211,787	203,738	8,049	0
08-01-000-000-000	RECUPERACIONES Y REEMBOL	77,700	198,574	191,979	6,595	0
1-001-000-000	REEMBOLSO ART. 4 LEY N °19.3	2,800	9,655	8,779	876	0
1-002-000-000	RECUPERACIONES ART. 12 LEY	74,900	188,919	183,200	5,719	0
2-000-000-000	MULTAS Y SANCIONES PECUNI	0	0	0	0	0
08-99-000-000-000	OTROS	11,750	13,213	11,759	1,454	0
08-99-001-000-000	DEVOLUCIONES Y REINTEGRO	11,750	13,213	11,759	1,454	0
08-99-999-000-000	OTROS	0	0	0	0	0
10-00-000-000-000	C X C VENTA DE ACTIVOS NO F	0	0	0	0	0
10-01-000-000-000	TERRENOS	0	0	0	0	0
10-02-000-000-000	EDIFICIOS	0	0	0	0	0
10-03-000-000-000	VEHICULOS	0	0	0	0	0
10-04-000-000-000	MOBILIARIO Y OTROS	0	0	0	0	0
10-05-000-000-000	MÁQUINAS Y EQUIPOS	0	0	0	0	0
10-06-000-000-000	EQUIPOS INFORMÁTICOS	0	0	0	0	0
10-07-000-000-000	PROGRAMAS INFORMÁTICOS	0	0	0	0	0
10-99-000-000-000	OTROS ACTIVOS NO FINANCI	0	0	0	0	0
13-03-004-000-000	DE LA SUBSECRETARÍA DE ED	0	0	0	0	0
15-00-000-000-000	SALDO INICIAL DE CAJA	99,900	64,037	64,037	0	0
TOTAL		4,307,141	4,931,362	4,876,329	55,033	0



JEFE SECC. FINANZAS

ADMINISTRADOR

BALANCE DE EJECUCION
PRESUPUESTARIO ACUMULADO
GASTOS DE 2014
EDUCACION

CODIGO	DENOMINACION	Miles \$				
		PRESUPUESTO INICIAL	PRESUPUESTO VIGENTE	OBLIGACION DEVENGADA	SALDO PRESUPUESTARIO	DEUDA EXIGIBLE
00-00-000-000-000	ACREEDORES PRESUPUESTARIO	4,307,142	4,931,363	4,814,805	116,557	0
21-00-000-000-000	C X P GASTOS EN PERSONAL	3,547,932	4,088,010	4,015,546	72,465	0
21-01-000-000-000	PERSONAL DE PLANTA	1,148,823	1,131,205	1,079,982	51,223	0
21-01-001-000-000	SUELDOS Y SOBRESUELDOS	1,024,870	996,650	965,521	31,129	0
21-01-001-001-000	SUELDOS BASE	400,968	397,112	397,112	0	0
21-01-001-002-000	ASIGNACIÓN DE ANTIGÜEDAD	294,705	273,686	273,686	0	0
21-01-001-002-001	ASIGNACIÓN DE EXPERIENCIA,	294,705	273,686	273,686	0	0
21-01-001-002-002	ASIGNACIÓN DE ANTIGÜEDAD,	0	0	0	0	0
21-01-001-002-003	TRIENIOS, ART. 7, INCISO 3, LE	0	0	0	0	0
21-01-001-003-001	ASIGNACIÓN PROFESIONAL, D	0	0	0	0	0
21-01-001-004-000	ASIGNACIÓN DE ZONA	67,780	72,379	72,376	3	0
21-01-001-004-001	ASIGNACIÓN DE ZONA, ART. 7	0	0	0	0	0
21-01-001-004-002	ASIGNACIÓN DE ZONA, ART. 26	0	0	0	0	0
21-01-001-004-003	ASIGNACIÓN DE ZONA, DECRE	0	0	0	0	0
21-01-001-004-004	COMPLEMENTO DE ZONA	67,780	72,379	72,376	3	0
21-01-001-007-000	ASIGNACIONES DEL D.L. Nº 3.5	0	0	0	0	0
21-01-001-007-001	ASIGNACIÓN MUNICIPAL, ART.	0	0	0	0	0
21-01-001-007-002	ASIGNACIÓN PROTECCIÓN IMP	0	0	0	0	0
21-01-001-007-003	BONIFICACIÓN ART. 39, DL. Nº	0	0	0	0	0
21-01-001-008-000	ASIGNACION DE NIVELACIÓN	0	0	0	0	0
21-01-001-008-001	BONIFICACIÓN ART. 21, LEY Nº	0	0	0	0	0
21-01-001-008-002	PLANILLA COMPLEMENTARIA,	0	0	0	0	0
21-01-001-009-000	ASIGNACIONES ESPECIALES	56,483	60,149	40,366	19,783	0
21-01-001-009-001	MONTO FIJO COMPLEMENTARI	0	330	276	54	0
21-01-001-009-002	UNIDAD DE MEJORAMIENTO P	880	210	205	5	0
21-01-001-009-003	BONIFICACIÓN PROPORCIONA	29,675	33,541	33,522	19	0
21-01-001-009-004	BONIFICACIÓN ESPECIAL PROF	6,223	6,363	6,362	1	0
21-01-001-009-005	ASIGNACIÓN ART. 1, LEY Nº 19.	0	0	0	0	0
21-01-001-009-006	RED MAESTROS DE MAESTROS	0	0	0	0	0
21-01-001-009-007	ASIGNACIÓN ESPECIAL TRANS	0	0	0	0	0
21-01-001-009-999	OTRAS ASIGNACIONES ESPECI	19,705	19,705	0	19,705	0
21-01-001-010-001	ASIGNACIÓN POR PÉRDIDA DE	0	0	0	0	0
21-01-001-011-000	ASIGNACIÓN DE MOVILIZACIÓ	0	0	0	0	0
21-01-001-011-001	ASIGNACIÓN DE MOVILIZACIÓ	0	0	0	0	0
21-01-001-014-000	ASIGNACIONES COMPENSATO	3,498	2,128	1,695	433	0
21-01-001-014-001	INCREMENTO PREVISIONAL, A	0	0	0	0	0
21-01-001-014-002	BONIFICACIÓN COMPENSATOR	0	0	0	0	0
21-01-001-014-003	BONIFICACIÓN COMPENSATOR	0	0	0	0	0
21-01-001-014-004	BONIFICACIÓN ADICIONAL, AR	0	0	0	0	0
21-01-001-014-005	BONIFICACIÓN ART. 3, LEY Nº 1	576	576	355	221	0
21-01-001-014-006	BONIFICACIÓN PREVISIONAL,	0	0	0	0	0
21-01-001-014-007	REMUNERACIÓN ADICIONAL,	2,922	1,552	1,340	212	0
21-01-001-015-000	ASIGNACIONES SUSTITUTIVAS	0	0	0	0	0
21-01-001-015-001	ASIGNACIÓN ÚNICA, ART. 4, LE	0	0	0	0	0
21-01-001-015-999	OTRAS ASIGNACIONES SUSTIT	0	0	0	0	0
21-01-001-019-000	ASIGNACIÓN DE RESPONSABIL.	13,672	13,400	13,167	233	0
21-01-001-019-001	ASIGNACIÓN DE RESPONSABIL.	0	0	0	0	0
21-01-001-019-002	ASIGNACIÓN DE RESPONSABIL.	13,672	13,400	13,167	233	0
21-01-001-019-003	ASIGNACIÓN DE RESPONSABIL.	0	0	0	0	0
21-01-001-019-004	ASIGNACIÓN DE RESPONSABIL.	0	0	0	0	0
21-01-001-022-000	COMPONENTE BASE ASIGNACI	0	0	0	0	0
21-01-001-025-000	ASIGNACIÓN ARTÍCULO 1º LEY	0	0	0	0	0
21-01-001-025-001	ASIGNACIÓN ESPECIAL PROFE	0	0	0	0	0
21-01-001-025-002	ASIGNACIÓN ESPECIAL PROFE	0	0	0	0	0
21-01-001-026-000	ASIGNACIÓN ARTÍCULO 1º LEY	0	0	0	0	0
21-01-001-027-000	ASIGNACIÓN DE ESTÍMULO PE	0	0	0	0	0
21-01-001-028-000	ASIGNACION DE ESTIMULO PE	38,650	34,992	29,568	5,424	0
21-01-001-028-001	ASIGNACION PO DESEMPEÑO	38,650	34,992	29,568	5,424	0
21-01-001-031-000	ASIGNACIÓN DE EXPERIENCIA	89,326	81,075	80,644	430	0
21-01-001-031-001	ASIGNACIÓN DE PERFECCIONA	89,326	81,075	80,644	430	0
21-01-001-031-002	ASIGNACIÓN POST TÍTULO, AR	0	0	0	0	0

BALANCE DE EJECUCION
PRESUPUESTARIO ACUMULADO
GASTOS DE 2014
EDUCACION

CODIGO	DENOMINACION	PRESUPUESTO INICIAL	PRESUPUESTO VIGENTE	OBLIGACION DEVENGADA	SALDO PRESUPUESTARIO	Miles \$ DEUDA EXIGIBLE
21-01-001-032-000	ASIGNACIÓN DE REFORZAMIE	0	0	0	0	0
21-01-001-037-000	ASIGNACIÓN ÚNICA	0	0	0	0	0
21-01-001-043-000	ASIGNACIÓN INHERENTE AL C	0	0	0	0	0
21-01-001-999-000	OTRAS ASIGNACIONES3	59,790	61,731	56,908	4,824	0
21-01-002-000-000	APORTES DEL EMPLEADOR	21,655	24,755	24,737	17	0
21-01-002-001-000	A SERVICIOS DE BIENESTAR	0	0	0	0	0
21-01-002-002-000	OTRAS COTIZACIONES PREVISI	21,655	24,755	24,737	17	0
21-01-003-000-000	ASIGNACIONES POR DESEMPE	83,573	84,573	67,962	16,611	0
21-01-003-001-000	DESEMPEÑO INSTITUCIONAL	53,780	53,780	37,551	16,229	0
21-01-003-001-001	ASIGNACIÓN DE MEJORAMEN	0	0	0	0	0
21-01-003-001-002	BONIFICACIÓN EXCELENCIA	53,780	53,780	37,551	16,229	0
21-01-003-002-000	DESEMPEÑO COLECTIVO	0	0	0	0	0
21-01-003-002-001	ASIGNACIÓN DE MEJORAMEN	0	0	0	0	0
21-01-003-002-002	ASIGNACIÓN VARIABLE POR D	0	0	0	0	0
21-01-003-002-003	ASIGNACIÓN DE DESARROLLO	0	0	0	0	0
21-01-003-003-000	DESEMPEÑO INDIVIDUAL	29,793	30,793	30,412	382	0
21-01-003-003-001	ASIGNACIÓN DE MEJORAMEN	0	0	0	0	0
21-01-003-003-002	ASIGNACIÓN DE INCENTIVO P	0	0	0	0	0
21-01-003-003-003	ASIGNACION ESPECIAL DE INC	5,687	6,837	6,785	51	0
21-01-003-003-004	ASIGNACIÓN VARIABLE POR D	24,107	23,957	23,626	330	0
21-01-003-003-005	ASIGNACIÓN DE MÉRITO, ART.	0	0	0	0	0
21-01-004-000-000	REMUNERACIONES VARIABLE	2,500	2,502	2,502	0	0
21-01-004-001-000	ASIGNACIÓN ARTICULO 12 ° LE	0	0	0	0	0
21-01-004-002-000	ASIGNACIÓN DE ESTÍMULO JO	0	0	0	0	0
21-01-004-003-000	ASIGNACIÓN ARTICULO 3 ° LE	0	0	0	0	0
21-01-004-004-000	ASIGNACIÓN POR DESEMPEÑO	0	0	0	0	0
21-01-004-005-000	TRABAJOS EXTRAORDINARIOS	2,500	2,502	2,502	0	0
21-01-004-006-000	COMISIONES DE SERVICIOS EN	0	0	0	0	0
21-01-004-007-000	COMISIONES DE SERVICIOS EN	0	0	0	0	0
21-01-005-000-000	AGUINALDOS Y BONOS	16,225	22,725	19,260	3,466	0
21-01-005-001-000	AGUINALDOS	16,225	16,672	13,206	3,466	0
21-01-005-001-001	AGUINALDOS Y BONOS TITUL	12,005	16,672	13,206	3,466	0
21-01-005-001-002	AGUINALDO DE NAVIDAD	4,220	0	0	0	0
21-01-005-002-000	BONOS DE ESCOLARIDAD	0	2,859	2,859	0	0
21-01-005-003-000	BONOS ESPECIALES	0	3,194	3,194	0	0
21-01-005-003-001	BONO ESPECIAL DOCENTES TI	0	3,194	3,194	0	0
21-01-005-004-000	BONIFICACIÓN ADICIONAL AL	0	0	0	0	0
21-02-000-000-000	PERSONAL A CONTRATA	1,038,220	1,306,517	1,290,800	15,718	0
21-02-001-000-000	SUELDOS Y SOBRESUELDOS	947,481	1,155,650	1,147,230	8,420	0
21-02-001-001-000	SUELDOS BASE	588,024	669,387	669,387	0	0
21-02-001-002-000	ASIGNACIÓN DE ANTIGÜEDAD	75,230	106,230	106,182	49	0
21-02-001-002-001	ASIGNACIÓN DE EXPERIENCIA,	75,230	106,230	106,182	49	0
21-02-001-002-002	ASIGNACIÓN DE ANTIGÜEDAD,	0	0	0	0	0
21-02-001-003-000	ASIGNACIÓN PROFESIONAL	0	0	0	0	0
21-02-001-004-000	ASIGNACIÓN DE ZONA	102,114	129,164	129,157	8	0
21-02-001-004-001	ASIGNACIÓN DE ZONA, ART. 7	0	0	0	0	0
21-02-001-004-002	ASIGNACIÓN DE ZONA, ART. 26	0	0	0	0	0
21-02-001-004-003	COMPLEMENTO DE ZONA	102,114	129,164	129,157	8	0
21-02-001-007-000	ASIGNACIONES DEL D.L. N° 3.5	0	0	0	0	0
21-02-001-007-001	ASIGNACIÓN MUNICIPAL, ART.	0	0	0	0	0
21-02-001-007-002	ASIGNACIÓN PROTECCIÓN IMP	0	0	0	0	0
21-02-001-008-000	ASIGNACIÓN DE NIVELACION	0	0	0	0	0
21-02-001-008-001	BONIFICACIÓN ART. 21, LEY N°	0	0	0	0	0
21-02-001-008-002	PLANILLA COMPLEMENTARIA,	0	0	0	0	0
21-02-001-009-000	ASIGNACIONES ESPECIALES	57,262	67,802	62,854	4,948	0
21-02-001-009-001	MONTO FIJO COMPLEMENTARI	0	0	0	0	0
21-02-001-009-002	UNIDAD DE MEJORAMIENTO P	3,592	2,782	429	2,353	0
21-02-001-009-003	BONIFICACIÓN PROPORCIONA	45,535	59,435	59,366	69	0
21-02-001-009-004	BONIFICACIÓN ESPECIAL PROF	3,532	3,532	3,058	474	0
21-02-001-009-005	ASIGNACIÓN ART. 1, LEY N° 19.	0	0	0	0	0
21-02-001-009-006	RED MAESTROS DE MAESTROS	0	0	0	0	0

BALANCE DE EJECUCION
PRESUPUESTARIO ACUMULADO
GASTOS DE 2014
EDUCACION

CODIGO	DENOMINACION	PRESUPUESTO INICIAL	PRESUPUESTO VIGENTE	OBLIGACION DEVENGADA	Miles \$	
					SALDO PRESUPUESTARIO	DEUDA EXIGIBLE
21-02-001-009-007	ASIGNACIÓN ESPECIAL TRANS	0	0	0	0	0
21-02-001-009-999	OTRAS ASIGNACIONES ESPECI	4,603	2,053	0	2,053	0
21-02-001-010-000	ASIGNACION DE PÉRDIDA DE C	0	0	0	0	0
21-02-001-010-001	ASIGNACIÓN POR PÉRDIDA DE	0	0	0	0	0
21-02-001-011-000	ASIGNACIÓN DE MOVILIZACIÓ	0	0	0	0	0
21-02-001-011-001	ASIGNACIÓN DE MOVILIZACIÓ	0	0	0	0	0
21-02-001-013-000	ASIGNACIONES COMPENSATO	0	0	0	0	0
21-02-001-013-001	INCREMENTO PREVISIONAL, A	0	0	0	0	0
21-02-001-013-002	BONIFICACIÓN COMPENSATOR	0	0	0	0	0
21-02-001-013-003	BONIFICACIÓN COMPENSATOR	0	0	0	0	0
21-02-001-013-004	BONIFICACIÓN ADICIONAL, AR	0	0	0	0	0
21-02-001-013-005	BONIFICACIÓN ART. 3, LEY Nº 1	0	0	0	0	0
21-02-001-013-006	BONIFICACIÓN PREVISIONAL	0	0	0	0	0
21-02-001-013-007	REMUNERACIÓN ADICIONAL,	0	0	0	0	0
21-02-001-013-999	OTRAS ASIGNACIONES COMPE	0	0	0	0	0
21-02-001-014-000	ASIGNACIONES SUSTITUTIVAS	0	0	0	0	0
21-02-001-014-001	ASIGNACIÓN ÚNICA, ART. 4, LE	0	0	0	0	0
21-02-001-014-999	OTRAS ASIGNACIONES SUSTIT	0	0	0	0	0
21-02-001-018-000	ASIGNACIÓN DE RESPONSABIL	3,298	7,298	5,461	1,838	0
21-02-001-018-001	ASIGNACIÓN DE RESPONSABIL	3,298	7,298	5,461	1,838	0
21-02-001-018-002	ASIGNACIÓN DE RESPONSABIL	0	0	0	0	0
21-02-001-021-000	COMPONENTE BASE ASIGNACI	0	0	0	0	0
21-02-001-026-000	ASIGNACIÓN DE ESTÍMULO PE	0	0	0	0	0
21-02-001-027-000	ASIGNACION DE ESTÍMULO PE	52,828	60,688	60,679	9	0
21-02-001-027-001	ASIGNACION POR DESEMPEÑO	52,828	60,688	60,679	9	0
21-02-001-028-000	ASIGNACIÓN ARTÍCULO 7º LEY	0	0	0	0	0
21-02-001-029-000	ASIGNACIÓN DE ESTÍMULO PO	0	0	0	0	0
21-02-001-030-000	ASIGNACIÓN DE EXPERIENCIA	6,862	9,862	8,452	1,410	0
21-02-001-030-001	ASIGNACIÓN DE PERFECCIONA	6,862	9,862	8,452	1,410	0
21-02-001-030-002	ASIGNACIÓN POST TÍTULO, AR	0	0	0	0	0
21-02-001-031-000	ASIGNACIÓN DE REFORZAMIE	0	0	0	0	0
21-02-001-036-000	ASIGNACIÓN ÚNICA	0	0	0	0	0
21-02-001-037-000	ASIGNACION ZONAS EXTREMA	0	0	0	0	0
21-02-001-999-000	OTRAS ASIGNACIONES	61,861	105,217	105,059	158	0
21-02-002-000-000	APORTES DEL EMPLEADOR	35,573	30,217	27,673	2,544	0
21-02-002-001-000	A SERVICIOS DE BIENESTAR	0	0	0	0	0
21-02-002-002-000	OTRAS COTIZACIONES PREVISI	35,573	30,217	27,673	2,544	0
21-02-003-000-000	ASIGNACIONES POR DESEMPE	46,754	77,388	76,244	1,144	0
21-02-003-001-000	DESEMPEÑO INSTITUCIONAL	32,960	60,580	60,576	4	0
21-02-003-001-001	ASIGNACIÓN DE MEJORAMIEN	0	0	0	0	0
21-02-003-001-002	BONIFICACIÓN EXCELENCIA	32,960	60,580	60,576	4	0
21-02-003-002-000	DESEMPEÑO COLECTIVO	0	0	0	0	0
21-02-003-002-001	ASIGNACIÓN DE MEJORAMIEN	0	0	0	0	0
21-02-003-002-002	ASIGNACIÓN VARIABLE POR D	0	0	0	0	0
21-02-003-002-003	ASIGNACIÓN DE DESARROLLO	0	0	0	0	0
21-02-003-003-000	DESEMPEÑO INDIVIDUAL	13,794	16,808	15,668	1,140	0
21-02-003-003-001	ASIGNACIÓN DE MEJORAMIEN	0	0	0	0	0
21-02-003-003-002	ASIGNACIÓN ESPECIAL DE INC	0	0	0	0	0
21-02-003-003-003	ASIGNACION VARIABLE POR D	13,794	16,808	15,668	1,140	0
21-02-003-003-004	ASIGNACIÓN DE MÉRITO, ART.	0	0	0	0	0
21-02-004-001-000	ASIGNACIÓN ARTÍCULO 12, LE	0	0	0	0	0
21-02-004-002-000	ASIGNACIÓN DE ESTÍMULO JO	0	0	0	0	0
21-02-004-003-000	ASIGNACIÓN ARTÍCULO 3º LEY	0	0	0	0	0
21-02-004-004-000	ASIGNACIÓN POR DESEMPEÑO	0	0	0	0	0
21-02-004-006-000	COMISIONES DE SERVICIOS EN	0	0	0	0	0
21-02-004-007-000	COMISIONES DE SERVICIOS EN	0	0	0	0	0
21-02-005-000-000	AGUINALDOS Y BONOS	8,413	41,463	37,920	3,543	0
21-02-005-001-000	AGUINALDOS	8,413	34,261	30,717	3,543	0
21-02-005-001-001	AGUINALDOS Y BONOS CONTR	7,560	7,231	6,288	944	0
21-02-005-001-002	AGUINALDO DE NAVIDAD	853	27,029	24,429	2,600	0
21-02-005-002-000	BONO DE ESCOLARIDAD	0	1,955	1,955	0	0

BALANCE DE EJECUCION
PRESUPUESTARIO ACUMULADO
GASTOS DE 2014
EDUCACION

CODIGO	DENOMINACION						Miles \$
		PRESUPUESTO INICIAL	PRESUPUESTO VIGENTE	OBLIGACION DEVENGADA	SALDO PRESUPUESTARIO	DEUDA EXIGIBLE	
21-02-005-003-000	BONOS ESPECIALES	0	5,248	5,248	0	0	0
21-02-005-003-001	BONO ESPECIAL DOCENTES C	0	5,248	5,248	0	0	0
21-02-005-004-000	BONIFICACIÓN ADICIONAL AL	0	0	0	0	0	0
21-03-000-000-000	OTRAS REMUNERACIONES	1,360,889	1,650,288	1,644,764	5,524	0	0
21-03-001-000-000	HONORARIOS A SUMA ALZAD	0	0	0	0	0	0
21-03-002-000-000	HONORARIOS ASIMILADOS A G	0	0	0	0	0	0
21-03-003-000-000	JORNALES	0	0	0	0	0	0
21-03-004-000-000	REMUNERACIONES REGULAD	1,271,796	1,601,695	1,597,031	4,663	0	0
21-03-004-002-000	APORTES DEL EMPLEADOR	53,398	63,881	63,755	126	0	0
21-03-004-002-001	PERSONAL ASISTENTE DE LA E	9,219	18,997	18,997	0	0	0
21-03-004-002-002	PERSONAL ADMINISTRATIVO	2,557	4,521	4,521	0	0	0
21-03-004-002-003	PERSONAL TRASPASADO	8,870	14,819	14,818	0	0	0
21-03-004-002-004	PERSONAL SEP	9,281	6,911	6,815	96	0	0
21-03-004-002-005	PERSONAL INTEGRACIÓN	15,504	8,934	8,904	30	0	0
21-03-004-002-006	APORTES JUNJI LA CASITA DE	7,967	9,699	9,699	0	0	0
21-03-004-002-007	APORTE JUNJI LOS ROBLES	0	0	0	0	0	0
21-03-004-003-000	REMUNERACIONES VARIABLE	76,374	66,646	62,377	4,269	0	0
21-03-004-004-001	AGUINALDOS Y BONOS C. TRA	23,685	101,603	101,603	0	0	0
21-03-004-004-002	AGUINALDOS Y BONO ADM. D	0	716	716	0	0	0
21-03-004-004-003	AGUINALDOS Y BONOS PERSO	0	2,840	2,840	0	0	0
21-03-004-004-004	PERSONAL SEP	0	1,458	1,458	0	0	0
21-03-004-004-005	PERSONAL INTEGRACIÓN	0	514	514	0	0	0
21-03-004-004-006	PERSONAL JUNJI	1,676	3,389	3,389	0	0	0
21-03-005-000-000	SUPLENCIAS Y REEMPLAZOS	43,900	8,900	8,686	214	0	0
21-03-006-000-000	PERSONAL A TRATO Y/O TEMP	0	0	0	0	0	0
21-03-007-000-000	ALUMNOS EN PRÁCTICA	0	0	0	0	0	0
21-03-999-000-000	OTRAS	45,193	39,693	39,046	647	0	0
21-03-999-001-000	ASIGNACIÓN ART. 1, LEY N° 19.	24,543	22,543	22,448	95	0	0
21-03-999-999-000	OTRAS	20,650	17,150	16,598	552	0	0
21-03-999-999-010	ASIGNACIÓN DE EXCELENCIA S	0	0	0	0	0	0
21-04-000-000-000	OTRAS GASTOS EN PERSONAL	0	0	0	0	0	0
21-04-001-000-000	ASIGNACIÓN DE TRASLADO	0	0	0	0	0	0
21-04-001-001-000	ASIGNACIÓN POR CAMBIO DE	0	0	0	0	0	0
21-04-004-000-000	PRESTACIONES DE SERVICIOS	0	0	0	0	0	0
22-00-000-000-000	C X P BIENES Y SERVICIOS DE	707,623	746,449	723,942	22,507	0	0
22-01-000-000-000	ALIMENTOS Y BEBIDAS	63,600	99,600	97,197	2,403	0	0
22-01-001-000-000	PARA PERSONAS	63,600	99,600	97,197	2,403	0	0
22-01-002-000-000	PARA ANIMALES	0	0	0	0	0	0
22-02-000-000-000	TEXTILES, VESTUARIO Y CALZ	34,053	43,238	42,959	278	0	0
22-02-001-000-000	TEXTILES Y ACABADOS TEXTI	0	0	0	0	0	0
22-02-002-000-000	VESTUARIO, ACCESORIOS Y PR	32,553	43,238	42,959	278	0	0
22-02-003-000-000	CALZADO	1,500	0	0	0	0	0
22-03-000-000-000	COMBUSTIBLES Y LUBRICANT	60,200	66,097	62,398	3,699	0	0
22-03-001-000-000	PARA VEHICULOS	36,000	41,873	38,505	3,368	0	0
22-03-002-000-000	PARA MAQUINARIAS, EQUIPOS	0	0	0	0	0	0
22-03-003-000-000	PARA CALEFACCIÓN	24,200	24,224	23,893	331	0	0
22-03-999-000-000	PARA OTROS	0	0	0	0	0	0
22-04-000-000-000	MATERIALES DE USO O CONSU	167,111	162,611	161,034	1,577	0	0
22-04-001-000-000	MATERIALES DE OFICINA	7,377	4,184	4,183	1	0	0
22-04-002-000-000	TEXTOS Y OTROS MATERIALE	89,334	107,887	107,880	7	0	0
22-04-003-000-000	PRODUCTOS QUÍMICOS	0	0	0	0	0	0
22-04-004-000-000	PRODUCTOS FARMACÉUTICOS	6,500	500	487	13	0	0
22-04-005-000-000	MATERIALES Y ÚTILES QUIRU	0	0	0	0	0	0
22-04-006-000-000	FERTILIZANTES, INSECTICIDAS	0	0	0	0	0	0
22-04-007-000-000	MATERIALES Y ÚTILES DE ASE	6,200	5,200	5,147	53	0	0
22-04-008-000-000	MENAJE PARA OFICINA, CASIN	0	0	0	0	0	0
22-04-009-000-000	INSUMOS, REPUESTOS Y ACCU	25,100	16,915	15,669	1,246	0	0
22-04-010-000-000	MATERIALES PARA MANT. Y R	14,600	6,871	6,783	88	0	0
22-04-011-000-000	REPUESTOS Y ACCESORIOS PA	18,000	21,054	20,885	169	0	0
22-04-012-000-000	OTROS MATERIALES, REPUEST	0	0	0	0	0	0
22-04-999-000-000	OTROS	0	0	0	0	0	0

BALANCE DE EJECUCION
PRESUPUESTARIO ACUMULADO
GASTOS DE 2014
EDUCACION


CODIGO	DENOMINACION	PRESUPUESTO INICIAL	PRESUPUESTO VIGENTE	OBLIGACION DEVENGADA	SALDO PRESUPUESTARIO	DEUDA EXIGIBLE	Miles \$
22-05-000-000-000	SERVICIOS BÁSICOS	80,390	78,590	76,138	2,452	0	0
22-05-001-000-000	ELECTRICIDAD	27,750	22,330	21,963	367	0	0
22-05-002-000-000	AGUA	20,340	24,960	24,936	24	0	0
22-05-003-000-000	GAS	1,500	500	463	37	0	0
22-05-004-000-000	CORREO	0	0	0	0	0	0
22-05-005-000-000	TELEFONÍA FIJA	4,080	4,080	3,720	360	0	0
22-05-006-000-000	TELEFONÍA CELULAR	0	0	0	0	0	0
22-05-007-000-000	ACCESO A INTERNET	26,720	26,720	25,055	1,665	0	0
22-05-008-000-000	ENLACES DE TELECOMUNICAC	0	0	0	0	0	0
22-05-999-000-000	OTROS	0	0	0	0	0	0
22-06-000-000-000	MANTENIMIENTO Y REPARACI	55,580	43,580	40,941	2,639	0	0
22-06-001-000-000	MANTENIMIENTO Y REPARACI	49,580	34,580	32,680	1,900	0	0
22-06-002-000-000	MANTENIMIENTO Y REPARACI	6,000	9,000	8,261	739	0	0
22-06-003-000-000	MANTENIMIENTO Y REPARACI	0	0	0	0	0	0
22-06-004-000-000	MANTENIMIENTO Y REPARACI	0	0	0	0	0	0
22-06-005-000-000	MANTENIMIENTO Y REPARACI	0	0	0	0	0	0
22-06-006-000-000	MANTENIMIENTO Y REPARACI	0	0	0	0	0	0
22-06-007-000-000	MANTENIMIENTO Y REPARACI	0	0	0	0	0	0
22-06-999-000-000	OTROS	0	0	0	0	0	0
22-07-000-000-000	PUBLICIDAD Y DIFUSIÓN	9,000	4,300	4,164	136	0	0
22-07-001-000-000	SERVICIOS DE PUBLICIDAD	9,000	4,300	4,164	136	0	0
22-07-002-000-000	SERVICIOS DE IMPRESIÓN	0	0	0	0	0	0
22-07-003-000-000	SERVICIO DE ENCUADERNACI	0	0	0	0	0	0
22-07-999-000-000	OTROS	0	0	0	0	0	0
22-08-000-000-000	SERVICIOS GENERALES	6,744	4,744	4,056	687	0	0
22-08-001-000-000	SERVICIOS DE ASEO	4,444	3,444	2,864	579	0	0
22-08-002-000-000	SERVICIOS DE VIGILANCIA	0	0	0	0	0	0
22-08-003-000-000	SERVICIOS DE MANTENCIÓN D	0	0	0	0	0	0
22-08-004-000-000	SERVICIOS DE MANTENCIÓN D	0	0	0	0	0	0
22-08-005-000-000	SERVICIOS DE MANTENCIÓN D	0	0	0	0	0	0
22-08-006-000-000	SERVICIOS DE MANTENCIÓN D	0	0	0	0	0	0
22-08-007-000-000	PASAJES, FLETES Y BODEGAJE	2,300	1,300	1,192	108	0	0
22-08-008-000-000	SALAS CUNAS Y/O JARDINES I	0	0	0	0	0	0
22-08-009-000-000	SERVICIOS DE PAGO Y COBRA	0	0	0	0	0	0
22-08-010-000-000	SERVICIOS DE SUSCRIPCIÓN Y	0	0	0	0	0	0
22-08-999-000-000	OTROS	0	0	0	0	0	0
22-09-000-000-000	ARRIENDOS	65,672	92,809	89,042	3,766	0	0
22-09-001-000-000	ARRIENDO DE TERRENOS	0	0	0	0	0	0
22-09-002-000-000	ARRIENDO DE EDIFICIOS	14,500	14,500	13,798	702	0	0
22-09-003-000-000	ARRIENDO DE VEHÍCULOS	28,680	50,467	49,598	869	0	0
22-09-004-000-000	ARRIENDO DE MOBILIARIO Y	0	0	0	0	0	0
22-09-005-000-000	ARRIENDO DE MÁQUINAS Y E	21,500	26,850	25,647	1,203	0	0
22-09-006-000-000	ARRIENDO DE EQUIPOS INFOR	0	0	0	0	0	0
22-09-999-000-000	OTROS	992	992	0	992	0	0
22-10-000-000-000	SERVICIOS FINANCIEROS Y DE	1,500	1,500	1,148	352	0	0
22-10-001-000-000	GASTOS FINANCIEROS POR CO	0	0	0	0	0	0
22-10-002-000-000	PRIMAS Y GASTOS DE SEGURO	1,500	1,500	1,148	352	0	0
22-10-999-000-000	OTROS	0	0	0	0	0	0
22-11-000-000-000	SERVICIOS TÉCNICOS Y PROFE	145,014	136,014	135,242	772	0	0
22-11-001-000-000	ESTUDIOS E INVESTIGACIONES	0	0	0	0	0	0
22-11-002-000-000	CURSOS DE CAPACITACIÓN	27,329	13,699	13,695	4	0	0
22-11-003-000-000	SERVICIOS INFORMÁTICOS	0	0	0	0	0	0
22-11-999-000-000	OTROS	117,685	122,315	121,547	768	0	0
22-12-000-000-000	OTROS GASTOS EN BIENES Y S	18,759	13,366	9,623	3,744	0	0
22-12-002-000-000	GASTOS MENORES	8,165	11,309	8,060	3,249	0	0
22-12-003-000-000	GASTOS DE REPRESENTACIÓN	0	0	0	0	0	0
22-12-004-000-000	INTERESES, MULTAS Y RECAR	0	1,463	1,463	0	0	0
22-12-005-000-000	DERECHOS Y TASAS	0	0	0	0	0	0
22-12-999-000-000	OTROS	10,594	594	100	494	0	0
23-00-000-000-000	C X P PRESTACIONES DE SEGU	0	53,317	44,340	8,977	0	0
23-01-000-000-000	PRESTACIONES PREVISIONALE	0	53,317	44,340	8,977	0	0

BALANCE DE EJECUCION
PRESUPUESTARIO ACUMULADO
GASTOS DE 2014
EDUCACION

CODIGO	DENOMINACION	PRESUPUESTO INICIAL	PRESUPUESTO VIGENTE	OBLIGACION DEVENGADA	SALDO PRESUPUESTARIO	Miles \$ DEUDA EXIGIBLE
23-01-004-000-000	DESAHUCIOS E INDEMNIZACION	0	53,317	44,340	8,977	0
23-03-001-000-000	INDEMNIZACION DE CARGO FI	0	0	0	0	0
24-00-000-000-000	C X P TRANSFERENCIAS CORRI	0	0	0	0	0
24-01-001-000-000	FONDOS DE EMERGENCIA	0	0	0	0	0
24-01-002-000-000	EDUCACION - PERSONAS JURÍ	0	0	0	0	0
24-01-003-000-000	SALUD - PERSONAS JURIDICAS	0	0	0	0	0
24-01-004-000-000	ORGANIZACIONES COMUNITA	0	0	0	0	0
24-01-005-000-000	OTRAS PERSONAS JURIDICAS P	0	0	0	0	0
24-01-006-000-000	VOLUNTARIADO	0	0	0	0	0
24-01-007-000-000	ASISTENCIA SOCIAL A PERSON	0	0	0	0	0
24-01-008-000-000	PREMIOS Y OTROS	0	0	0	0	0
24-01-999-000-000	OTRAS TRANSFERENCIAS AL S	0	0	0	0	0
24-03-001-000-000	A LA JUNTA NACIONAL DE AU	0	0	0	0	0
24-03-002-000-000	A LOS SERVICIOS DE SALUD	0	0	0	0	0
24-03-002-001-000	MULTA LEY DE ALCOHOLES	0	0	0	0	0
24-03-080-000-000	A LAS ASOCIACIONES	0	0	0	0	0
24-03-080-001-000	A LA ASOCIACIÓN CHILENA D	0	0	0	0	0
24-03-080-002-000	A OTRAS ASOCIACIONES	0	0	0	0	0
24-03-090-000-000	AL FONDO COMÚN MUNICIPAL	0	0	0	0	0
24-03-090-001-000	APORTE AÑO VIGENTE	0	0	0	0	0
24-03-090-002-000	APORTE OTROS AÑOS	0	0	0	0	0
24-03-090-003-000	INTERESES Y REAJUSTES PAG	0	0	0	0	0
24-03-091-000-000	AL FONDO COMÚN MUNICIPAL	0	0	0	0	0
24-03-091-001-000	APORTE AÑO VIGENTE	0	0	0	0	0
24-03-091-002-000	APORTE OTROS AÑOS	0	0	0	0	0
24-03-091-003-000	INTERESES Y REAJUSTES PAG	0	0	0	0	0
24-03-092-000-000	AL FONDO COMÚN MUNICIPAL	0	0	0	0	0
24-03-092-001-000	ART. 14, Nº 6 LEY Nº 19.695	0	0	0	0	0
24-03-099-000-000	A OTRAS ENTIDADES PUBLICA	0	0	0	0	0
24-03-100-000-000	A OTRAS MUNICIPALIDADES	0	0	0	0	0
24-03-101-001-000	A EDUCACIÓN	0	0	0	0	0
24-03-101-002-000	A SALUD	0	0	0	0	0
24-03-101-003-000	A CEMENTERIOS	0	0	0	0	0
25-00-000-000-000	C X P ÍNTEGROS AL FISCO	0	0	0	0	0
25-01-000-000-000	IMPUESTOS	0	0	0	0	0
26-00-000-000-000	C X P OTROS GASTOS CORRIEN	0	0	0	0	0
26-01-000-000-000	DEVOLUCIONES	0	0	0	0	0
26-02-000-000-000	COMPENSACIONES POR DAÑO	0	0	0	0	0
26-04-000-000-000	APLICACIÓN FONDOS DE TERC	0	0	0	0	0
26-04-001-000-000	ARANCEL AL REGISTRO DE MU	0	0	0	0	0
26-04-999-000-000	APLICACIÓN OTROS FONDOS D	0	0	0	0	0
29-00-000-000-000	C X P ADQUISICIÓN DE ACTIVO	51,587	43,587	30,978	12,609	0
29-01-000-000-000	TERRENOS	0	0	0	0	0
29-02-000-000-000	EDIFICIOS	0	0	0	0	0
29-03-000-000-000	VEHÍCULOS	0	0	0	0	0
29-04-000-000-000	MÓBILIARIO Y OTROS	39,402	34,402	26,827	7,575	0
29-05-000-000-000	MAQUINAS Y EQUIPOS	6,000	6,000	4,151	1,849	0
29-05-001-000-000	MAQUINAS Y EQUIPOS DE OFI	6,000	6,000	4,151	1,849	0
29-05-002-000-000	MAQUINARIAS Y EQUIPOS PAR	0	0	0	0	0
29-05-999-000-000	OTRAS	0	0	0	0	0
29-06-000-000-000	EQUIPOS INFORMÁTICOS	6,185	3,185	0	3,185	0
29-06-001-000-000	EQUIPOS COMPUTACIONALES	6,185	3,185	0	3,185	0
29-06-002-000-000	EQUIPOS DE COMUNICACIONE	0	0	0	0	0
29-07-000-000-000	PROGRAMAS INFORMÁTICOS	0	0	0	0	0
29-07-001-000-000	PROGRAMAS COMPUTACIONA	0	0	0	0	0
29-07-002-000-000	SISTEMA DE INFORMACIÓN	0	0	0	0	0
29-99-000-000-000	OTROS ACTIVOS NO FINANCI	0	0	0	0	0
30-00-000-000-000	C X P ADQUISICIÓN DE ACTIVO	0	0	0	0	0
30-01-000-000-000	COMPRA DE TÍTULOS Y VALOR	0	0	0	0	0
30-01-001-000-000	DEPÓSITOS A PLAZO	0	0	0	0	0
30-01-003-000-000	CUOTAS DE FONDOS MUTUOS	0	0	0	0	0

BALANCE DE EJECUCION
PRESUPUESTARIO ACUMULADO
GASTOS DE 2014
EDUCACION

Miles \$						
CODIGO	DENOMINACION	PRESUPUESTO INICIAL	PRESUPUESTO VIGENTE	OBLIGACION DEVENGADA	SALDO PRESUPUESTARIO	DEUDA EXIGIBLE
30-01-999-000-000	OTROS	0	0	0	0	0
30-02-000-000-000	COMPRA DE ACCIONES Y PART	0	0	0	0	0
30-99-000-000-000	OTROS ACTIVOS FINANCIEROS	0	0	0	0	0
31-00-000-000-000	C X P INICIATIVAS DE INVERSI	0	0	0	0	0
31-01-000-000-000	ESTUDIOS BASICOS	0	0	0	0	0
31-01-001-000-000	GASTOS ADMINISTRATIVOS	0	0	0	0	0
31-01-002-000-000	CONSULTORIAS	0	0	0	0	0
31-02-000-000-000	PROYECTOS	0	0	0	0	0
31-02-001-000-000	GASTOS ADMINISTRATIVOS	0	0	0	0	0
31-02-002-000-000	CONSULTORIAS	0	0	0	0	0
31-02-003-000-000	TERRENOS	0	0	0	0	0
31-02-004-000-000	OBRAS CIVILES	0	0	0	0	0
31-02-005-000-000	EQUIPAMIENTO	0	0	0	0	0
31-02-006-000-000	EQUIPOS	0	0	0	0	0
31-02-007-000-000	VEHICULOS	0	0	0	0	0
31-02-999-000-000	OTROS GASTOS	0	0	0	0	0
32-00-000-000-000	C X P PRESTAMOS	0	0	0	0	0
32-02-000-000-000	HIPOTECARIOS	0	0	0	0	0
36-000-000-000	POR ANTICIPOS A CONTRATIST	0	0	0	0	0
37-000-000-000	POR ANTICIPOS POR CAMBIO D	0	0	0	0	0
39-000-000-000	POR VENTAS A PLAZO	0	0	0	0	0
33-00-000-000-000	C X P TRANSFERENCIAS DE CA	0	0	0	0	0
33-01-000-000-000	AL SECTOR PRIVADO	0	0	0	0	0
33-03-001-000-000	A LOS SERVICIOS REGIONALES	0	0	0	0	0
33-03-001-001-000	PROGRAMA PAVIMENTOS PAR	0	0	0	0	0
33-03-001-002-000	PROGRAMA MEJORAMIENTO C	0	0	0	0	0
33-03-001-003-000	PROGRAMA REHABILITACIÓN	0	0	0	0	0
33-03-001-004-000	PROYECTOS URBANOS	0	0	0	0	0
33-03-999-000-000	A OTRAS ENTIDADES PÚBLICA	0	0	0	0	0
34-00-000-000-000	C X P SERVICIO DE LA DEUDA	0	0	0	0	0
34-01-000-000-000	AMORTIZACIÓN DEUDA INTER	0	0	0	0	0
34-01-002-000-000	EMPRESTITOS	0	0	0	0	0
34-01-003-000-000	CRÉDITOS DE PROVEEDORES	0	0	0	0	0
34-03-000-000-000	INTERESES DEUDA INTERNA	0	0	0	0	0
34-03-002-000-000	EMPRESTITOS	0	0	0	0	0
34-03-003-000-000	CRÉDITOS DE PROVEEDORES	0	0	0	0	0
34-05-000-000-000	OTROS GASTOS FINANCIEROS	0	0	0	0	0
34-05-002-000-000	EMPRESTITOS	0	0	0	0	0
34-05-003-000-000	CRÉDITOS DE PROVEEDORES	0	0	0	0	0
34-07-000-000-000	DEUDA FLOTANTE	0	0	0	0	0
35-00-000-000-000	SALDO FINAL DE CAJA	0	0	0	0	0
TOTAL		4,307,141	4,931,362	4,814,805	116,557	




ADMINISTRADOR

CERTIFICADO

Quien suscribe, Jefe Sección Finanzas del Departamento de Educación Municipal, Viene en certificar que: al año 2014 los pagos por concepto de cotizaciones previsionales del personal Docente y no Docente, dependiente de nuestro Departamento, se encuentran al día, efectuándose los pagos dentro de los plazos establecidos por ley.

Dado a petición de la Unidad de Secplac de la Municipalidad de Pucón.



ERIC RAIPAN RODRIGUEZ
JEFE SECCIÓN FINANZAS- DEM

PUCON, 14 de Abril de 2015.-

BALANCE DE EJECUCION
PRESUPUESTARIO ACUMULADO
INGRESOS DE 2014
SALUD

CODIGO	DENOMINACION	PRESUPUESTO INICIAL	PRESUPUESTO VIGENTE	INGRESOS PERCIBIDOS	Miles \$	
					SALDO PRESUPUESTARI O	INGRESOS POR PERCIBIR
00-00-000-000-000	DEUDORES PRESUPUESTARIOS I	1,720,011	1,985,405	1,964,406	20,999	0
05-00-000-000-000	C X C TRANSFERENCIAS CORRIE	1,672,011	1,887,883	1,886,810	1,072	0
05-03-000-000-000	DE OTRAS ENTIDADES PUBLICAS	1,672,011	1,887,883	1,886,810	1,072	0
05-03-006-000-000	DEL SERVICIO DE SALUD	1,417,011	1,575,087	1,589,860	-14,773	0
05-03-006-001-000	ATENCION PRIMARIA LEY N° 19.3	1,221,864	1,226,062	1,209,054	17,008	0
05-03-006-001-001	PERCAPITA	1,143,335	1,147,533	1,145,360	2,174	0
05-03-006-001-002	ASIGNACION DESEMPEÑO DIFICI	78,529	78,529	63,694	14,835	0
05-03-006-002-000	OTROS APORTES AFECTADOS	195,146	349,024	380,806	-31,782	0
05-03-007-004-000	BONIFICACION ADICIONAL N° 20.	0	0	0	0	0
05-03-099-000-000	DE OTRAS ENTIDADES PUBLICAS	14,000	14,000	11,249	2,751	0
05-03-101-000-000	DE LA MUNICIPALIDAD A SERVI	241,000	298,796	285,702	13,094	0
07-00-000-000-000	C X C INGRESOS DE OPERACION	0	0	0	0	0
07-02-000-000-000	VENTA DE SERVICIOS	0	0	0	0	0
08-00-000-000-000	C X C OTROS INGRESOS CORRIE	46,500	81,916	61,990	19,926	0
08-01-000-000-000	RECUPERACIONES Y REEMBOLS	45,000	80,416	57,857	22,559	0
08-01-001-000-000	REEMBOLSO ART. 4 LEY N° 19.34	45,000	80,416	57,857	22,559	0
08-04-000-000-000	FONDOS DE TERCEROS	0	0	0	0	0
08-04-999-000-000	OTROS FONDOS DE TERCEROS	0	0	0	0	0
08-99-000-000-000	OTROS	1,500	1,500	4,133	-2,633	0
08-99-999-000-000	OTROS	1,500	1,500	4,133	-2,633	0
13-00-000-000-000	CXC TRANSFERENCIA DE GASTO	0	0	0	0	0
13-03-000-000-000	DE OTRAS ENTIDADES PUBLICAS	0	0	0	0	0
15-00-000-000-000	SALDO INICIAL DE CAJA	1,500	15,606	15,606	0	0
TOTAL		1,720,011	1,985,405	1,964,406	20,999	

JEFE SECC. FINANZAS SALUD

ADMINISTRADOR MUNICIPAL

**BALANCE DE EJECUCION
PRESUPUESTARIO ACUMULADO
GASTOS DE 2014
SALUD**

CODIGO	DENOMINACION	PRESUPUESTO INICIAL	PRESUPUESTO VIGENTE	OBLIGACION DEVENGADA	SALDO PRESUPUESTARI O	Miles S DEUDA EXIGIBLE
00-00-000-000-000	ACREEDORES PRESUPUESTARIO	1,720,011	1,985,405	1,944,889	40,515	0
21-00-000-000-000	C X P GASTOS EN PERSONAL	1,379,304	1,662,708	1,647,374	15,334	0
21-01-000-000-000	PERSONAL DE PLANTA	862,197	966,126	963,500	2,626	0
21-01-001-000-000	SUELDOS Y SOBRESUELDOS	716,632	768,459	767,803	656	0
21-01-001-001-000	SUELDOS BASE	265,406	290,922	290,920	2	0
21-01-001-002-000	ASIGNACIÓN DE ANTIGÜEDAD	0	0	0	0	0
21-01-001-003-000	ASIGNACIÓN PROFESIONAL	0	0	0	0	0
21-01-001-004-000	ASIGNACIÓN DE ZONA	53,085	58,094	58,094	0	0
21-01-001-004-002	ASIGNACIÓN DE ZONA, ART. 26,	53,085	58,094	58,094	0	0
21-01-001-009-000	ASIGNACIONES ESPECIALES	49,030	60,111	60,062	49	0
21-01-001-009-007	ASIGNACIÓN ESPECIAL TRANSIT	26,400	23,884	23,884	0	0
21-01-001-009-999	OTRAS ASIGNACIONES ESPECIAL	22,630	36,227	36,178	49	0
21-01-001-014-000	ASIGNACIONES COMPENSATORI	0	0	0	0	0
21-01-001-015-000	ASIGNACIONES SUSTITUTIVAS	10,721	12,337	12,118	219	0
21-01-001-015-001	ASIGNACIÓN ÚNICA, ART. 4, LEY	10,721	12,337	12,118	219	0
21-01-001-019-000	ASIGNACIÓN DE RESPONSABILID	10,280	5,764	5,388	376	0
21-01-001-019-002	ASIGNACIÓN DE RESPONSABILID	10,280	5,764	5,388	376	0
21-01-001-022-000	COMPONENTE BASE ASIGNACIO	0	0	0	0	0
21-01-001-025-000	ASIGNACIÓN ARTICULO 1º LEY N	0	0	0	0	0
21-01-001-028-000	ASIGNACIÓN DE ESTÍMULO PERS	58,354	46,212	46,211	1	0
21-01-001-028-002	ASIGNACIÓN POR DESEMPEÑO E	58,354	46,212	46,211	1	0
21-01-001-031-000	ASIGNACIÓN DE EXPERIENCIA C	4,350	4,448	4,442	6	0
21-01-001-031-002	ASIGNACIÓN POST TÍTULO, ART.	4,350	4,448	4,442	6	0
21-01-001-044-000	ASIGNACIÓN DE ATENCIÓN PRIM	265,406	290,571	290,569	2	0
21-01-001-044-001	ASIGNACIÓN ATENCIÓN PRIMAR	265,406	290,571	290,569	2	0
21-01-002-000-000	APORTES DEL EMPLEADOR	30,083	29,769	29,502	267	0
21-01-002-001-000	A SERVICIOS DE BIENESTAR	10,051	10,051	10,051	0	0
21-01-002-002-000	OTRAS COTIZACIONES PREVISIO	20,032	19,718	19,451	267	0
21-01-003-000-000	ASIGNACIONES POR DESEMPEÑO	87,557	108,829	108,422	407	0
21-01-003-002-000	DESEMPEÑO COLECTIVO	81,957	100,139	99,868	270	0
21-01-003-002-003	ASIGNACIÓN DE DESARROLLO Y	81,957	100,139	99,868	270	0
21-01-003-003-000	DESEMPEÑO INDIVIDUAL	5,600	8,690	8,554	136	0
21-01-003-003-005	ASIGNACIÓN DE MÉRITO, ART. 3	5,600	8,690	8,554	136	0
21-01-004-000-000	REMUNERACIONES VARIABLES	17,925	24,331	24,182	149	0
21-01-004-005-000	TRABAJOS EXTRAORDINARIOS	10,585	19,058	19,013	45	0
21-01-004-006-000	COMISIONES DE SERVICIOS EN E	7,340	5,273	5,169	104	0
21-01-004-007-000	COMISIONES DE SERVICIOS EN E	0	0	0	0	0
21-01-005-000-000	AGUINALDOS Y BONOS	10,000	34,738	33,590	1,148	0
21-01-005-001-000	AGUINALDOS	5,700	6,180	5,034	1,146	0
21-01-005-001-001	AGUINALDO DE FIESTAS PATRIA	3,200	2,885	2,884	1	0
21-01-005-001-002	AGUINALDO DE NAVIDAD	2,500	3,295	2,149	1,146	0
21-01-005-002-000	BONOS DE ESCOLARIDAD	3,600	3,064	3,063	1	0
21-01-005-003-000	BONOS ESPECIALES	0	24,951	24,951	0	0
21-01-005-003-001	BONO EXTRAORDINARIO ANUAL	0	24,951	24,951	0	0
21-01-005-004-000	BONIFICACIÓN ADICIONAL AL B	700	543	542	1	0
21-02-000-000-000	PERSONAL A CONTRATA	363,471	488,057	486,428	1,629	0
21-02-001-000-000	SUELDOS Y SOBRESUELDOS	316,994	403,703	403,426	277	0
21-02-001-001-000	SUELDOS BASE	107,438	139,793	139,726	67	0
21-02-001-004-000	ASIGNACIÓN DE ZONA	21,488	27,939	27,935	4	0
21-02-001-004-002	ASIGNACIÓN DE ZONA, ART. 26,	21,488	27,939	27,935	4	0
21-02-001-008-000	ASIGNACION DE NIVELACION	0	0	0	0	0
21-02-001-009-000	ASIGNACIONES ESPECIALES	49,500	58,483	58,435	48	0
21-02-001-009-007	ASIGNACIÓN ESPECIAL TRANSIT	49,500	58,235	58,235	0	0
21-02-001-009-999	OTRAS ASIGNACIONES ESPECIAL	0	248	201	47	0
21-02-001-014-000	ASIGNACIONES SUSTITUTIVAS	5,511	7,011	6,947	63	0
21-02-001-014-001	ASIGNACIÓN ÚNICA, ART. 4, LEY	5,511	7,011	6,947	63	0
21-02-001-018-000	ASIGNACIÓN DE RESPONSABILID	4,520	6,722	6,720	2	0
21-02-001-018-001	ASIGNACIÓN DE RESPONSABILID	4,520	6,722	6,720	2	0
21-02-001-021-000	COMPONENTE BASE ASIGNACIO	0	0	0	0	0
21-02-001-027-000	ASIGNACIÓN DE ESTÍMULO PERS	20,175	21,506	21,430	76	0
21-02-001-027-002	ASIGNACIÓN POR DESEMPEÑO E	20,175	21,506	21,430	76	0
21-02-001-030-000	ASIGNACIÓN DE EXPERIENCIA C	924	2,574	2,558	16	0
21-02-001-030-002	ASIGNACIÓN POST TÍTULO, ART.	924	2,574	2,558	16	0
21-02-001-042-000	ASIGNACIÓN DE ATENCIÓN PRIM	107,438	139,675	139,674	1	0
21-02-001-042-001	ASIGNACIÓN DE ATENCIÓN PRIM	107,438	139,675	139,674	1	0
21-02-002-000-000	APORTES DEL EMPLEADOR	11,077	14,150	14,006	144	0
21-02-002-001-000	A SERVICIOS DE BIENESTAR	4,539	4,539	4,539	0	0
21-02-002-002-000	OTRAS COTIZACIONES PREVISIO	6,538	9,611	9,467	144	0
21-02-003-000-000	ASIGNACIONES POR DESEMPEÑO	19,600	37,558	37,194	364	0
21-02-003-002-000	DESEMPEÑO COLECTIVO	18,000	32,487	32,212	275	0
21-02-003-002-003	ASIGNACIÓN DE DESARROLLO Y	18,000	32,487	32,212	275	0
21-02-003-003-000	DESEMPEÑO INDIVIDUAL	1,600	5,071	4,982	89	0
21-02-003-003-004	ASIGNACIÓN DE MÉRITO, ART. 3	1,600	5,071	4,982	89	0
21-02-004-000-000	REMUNERACIONES VARIABLES	9,941	9,901	9,763	137	0
21-02-004-005-000	TRABAJOS EXTRAORDINARIOS	6,841	6,542	6,541	1	0
21-02-004-006-000	COMISIONES DE SERVICIOS EN E	3,100	3,359	3,223	136	0
21-02-004-007-000	COMISIONES DE SERVICIOS EN E	0	0	0	0	0

**BALANCE DE EJECUCION
PRESUPUESTARIO ACUMULADO
GASTOS DE 2014
SALUD**

CODIGO	DENOMINACION	PRESUPUESTO INICIAL	PRESUPUESTO VIGENTE	OBLIGACION DEVENGADA	Miles \$	
					SALDO PRESUPUESTARI O	DEUDA EXIGIBLE
21-02-005-001-000	AGUINALDOS	3,960	4,319	4,122	197	0
21-02-005-001-001	AGUINALDO DE FIESTAS PATRIA	2,160	2,420	2,411	9	0
21-02-005-001-002	AGUINALDO DE NAVIDAD	1,800	1,899	1,711	188	0
21-02-005-002-000	BONO DE ESCOLARIDAD	1,500	1,500	1,284	216	0
21-02-005-003-000	BONOS ESPECIALES	0	16,483	16,238	245	0
21-02-005-003-001	BONO EXTRAORDINARIO ANUAL	0	16,483	16,238	245	0
21-02-005-004-000	BONIFICACIÓN ADICIONAL AL B	400	444	394	50	0
21-03-000-000-000	OTRAS REMUNERACIONES	153,636	208,525	197,446	11,079	0
21-03-001-000-000	HONORARIOS A SUMA ALZADA -	141,636	189,742	178,891	10,851	0
21-03-004-000-000	REMUNERACIONES REGULADAS	0	0	0	0	0
21-03-004-001-000	SUELDOS Y SOBRE SUELDOS	0	0	0	0	0
21-03-004-001-001	SUELDO BASE	0	0	0	0	0
21-03-004-002-001	A SERVICIO DE BIENESTAR	0	0	0	0	0
21-03-004-002-002	OTRAS COTIZACIONES PREVISIO	0	0	0	0	0
21-03-004-003-000	REMUNERACIONES VARIABLES	0	0	0	0	0
21-03-004-003-005	TRABAJO EXTRAORDINARIOS	0	0	0	0	0
21-03-004-003-006	COMISIONES DE SERVICIO EN EL	0	0	0	0	0
21-03-004-003-007	COMISIONES DE SERVICIO EN EL	0	0	0	0	0
21-03-004-004-002	BONO DE ESCOLARIDAD	0	0	0	0	0
21-03-004-004-003	BONO ESPECIALES	0	0	0	0	0
21-03-004-004-004	BONIFICACIÓN ADICIONAL AL B	0	0	0	0	0
21-03-004-004-101	AGUINALDO DE FIESTAS PATRIA	0	0	0	0	0
21-03-004-004-102	AGUINALDO DE NAVIDAD	0	0	0	0	0
21-03-004-004-301	BONO EXTRAORDINARIO ANUAL	0	0	0	0	0
21-03-005-000-000	SUPLENCIAS Y REEMPLAZOS	12,000	18,783	18,555	228	0
22-00-000-000-000	C X P BIENES Y SERVICIOS DE CO	266,860	297,483	272,502	24,981	0
22-01-000-000-000	ALIMENTOS Y BEBIDAS	1,500	2,187	2,122	65	0
22-01-001-000-000	PARA PERSONAS	1,500	2,187	2,122	65	0
22-02-000-000-000	TEXTILES, VESTUARIO Y CALZA	2,700	2,530	2,499	31	0
22-02-001-000-000	TEXTILES Y ACABADOS TEXTILE	300	0	0	0	0
22-02-002-000-000	VESTUARIO, ACCESORIOS Y PRE	1,600	2,530	2,499	31	0
22-02-003-000-000	CALZADO	800	0	0	0	0
22-03-000-000-000	COMBUSTIBLES Y LUBRICANTES	15,000	14,339	10,719	3,620	0
22-03-001-000-000	PARA VEHICULOS	12,000	12,473	8,854	3,619	0
22-03-003-000-000	PARA CALEFACCIÓN	3,000	1,866	1,865	1	0
22-03-999-000-000	PARA OTROS	0	0	0	0	0
22-04-000-000-000	MATERIALES DE USO O CONSUM	153,200	171,385	163,160	8,225	0
22-04-001-000-000	MATERIALES DE OFICINA	4,000	3,290	3,245	45	0
22-04-003-000-000	PRODUCTOS QUIMICOS	400	0	0	0	0
22-04-004-000-000	PRODUCTOS FARMACEUTICOS	100,000	94,272	88,405	5,867	0
22-04-005-000-000	MATERIALES Y UTILES QUIRURG	41,000	60,445	58,140	2,305	0
22-04-006-000-000	FERTILIZANTES, INSECTICIDAS, F	0	0	0	0	0
22-04-007-000-000	MATERIALES Y UTILES DE ASE	6,000	7,674	7,674	0	0
22-04-008-000-000	MENAJE PARA OFICINA, CASINO	200	167	167	0	0
22-04-009-000-000	INSUMOS, REPUESTOS Y ACCESO	600	2,991	2,990	1	0
22-04-010-000-000	MATERIALES PARA MANTENIMI	300	420	414	6	0
22-04-011-000-000	REPUESTOS Y ACCESORIOS PAR	500	1,461	1,461	0	0
22-04-012-000-000	OTROS MATERIALES, REPUESTO	200	665	664	1	0
22-05-000-000-000	SERVICIOS BASICOS	17,700	25,748	16,803	8,945	0
22-05-001-000-000	ELECTRICIDAD	5,000	6,480	6,047	433	0
22-05-002-000-000	AGUA	3,500	3,524	2,589	935	0
22-05-003-000-000	GAS	3,000	1,558	1,557	1	0
22-05-005-000-000	TELEFONIA FIJA	3,000	2,642	2,429	213	0
22-05-006-000-000	ACCESO A INTERNET	200	2,714	995	1,719	0
22-05-007-000-000	TELEFONIA CELULAR	3,000	3,530	3,186	344	0
22-05-999-000-000	OTROS	0	5,300	0	5,300	0
22-06-000-000-000	MANTENIMIENTO Y REPARACIO	15,000	15,973	15,660	313	0
22-06-001-000-000	MANTENIMIENTO Y REPARACIO	5,000	7,944	7,722	222	0
22-06-002-000-000	MANTENIMIENTO Y REPARACIO	6,000	5,169	5,088	81	0
22-06-006-000-000	MANTENIMIENTO Y REPARACIO	4,000	2,860	2,850	10	0
22-06-007-000-000	MANTENIMIENTO Y REPARACIO	0	0	0	0	0
22-07-000-000-000	PUBLICIDAD Y DIFUSIÓN	14,000	16,160	13,865	2,295	0
22-07-001-000-000	SERVICIOS DE PUBLICIDAD	400	400	0	400	0
22-07-002-000-000	SERVICIOS DE IMPRESIÓN	13,600	15,760	13,865	1,895	0
22-08-000-000-000	SERVICIOS GENERALES	2,600	3,279	2,760	519	0
22-08-002-000-000	SERVICIO DE VIGILANCIA	0	0	0	0	0
22-08-007-000-000	PASAJES, FLETES Y BODEGAJES	1,600	1,720	1,490	230	0
22-08-009-000-000	SERVICIOS DE PAGO Y COBRANZ	0	0	0	0	0
22-08-999-000-000	OTROS	1,000	1,559	1,270	289	0
22-09-000-000-000	ARRIENDOS	36,460	39,949	39,768	181	0
22-09-002-000-000	ARRIENDO DE EDIFICIOS	25,660	36,609	36,518	91	0
22-09-003-000-000	ARRIENDO DE VEHICULOS	10,800	3,340	3,250	90	0
22-10-000-000-000	SERVICIOS FINANCIEROS Y DE S	300	61	61	0	0
22-10-002-000-000	PRIMAS Y GASTOS DE SEGUROS	300	61	61	0	0
22-11-000-000-000	SERVICIOS TÉCNICOS Y PROFESI	2,000	484	436	48	0
22-11-002-000-000	CURSOS DE CAPACITACIÓN	2,000	484	436	48	0
22-11-003-000-000	SERVICIOS INFORMÁTICOS	0	0	0	0	0

BALANCE DE EJECUCION
PRESUPUESTARIO ACUMULADO
GASTOS DE 2014
SALUD

CODIGO	DENOMINACION	PRESUPUESTO INICIAL	PRESUPUESTO VIGENTE	OBLIGACION DEVENGADA	Miles S	
					SALDO PRESUPUESTARI O	DEUDA EXIGIBLE
22-12-002-000-000	GASTOS MENORES	6,400	5,388	4,649	739	0
22-12-003-000-000	GASTO DE REPRESENTACIÓN PR	0	0	0	0	0
23-00-000-000-000	CXP PRESTACIONES DE SEGUR	41,959	-1	0	-1	0
23-01-000-000-000	PRESTACIONES PREVISIONALE	41,959	-1	0	-1	0
23-01-004-000-000	DESAHUCIOS E INDEMNIZACIO	41,959	-1	0	-1	0
23-03-001-000-000	INDEMNIZACION DE CARGO FISC	0	0	0	0	0
24-03-002-001-000	AL SERVICIO DE SALUD ARAUCA	0	16,050	0	16,050	0
24-03-099-000-000	A OTRAS ENTIDADES PUBLICA	0	0	16,050	-16,050	0
26-01-000-000-000	DEVOLUCIONES	0	0	0	0	0
29-00-000-000-000	C X P ADQUISICION DE ACTIVOS	7,500	9,164	8,963	201	0
29-03-000-000-000	VEHÍCULOS	0	0	0	0	0
29-04-000-000-000	MOBILIARIO Y OTROS	2,200	3,200	3,182	18	0
29-05-000-000-000	MAQUINAS Y EQUIPOS	2,300	1,955	1,954	1	0
29-05-001-000-000	MAQUINARIAS Y EQUIPOS DE OF	300	0	0	0	0
29-05-002-000-000	MAQUINARIA Y EQUIPOS PARA L	2,000	1,955	1,954	1	0
29-05-999-000-000	OTRAS	0	0	0	0	0
29-06-000-000-000	EQUIPOS INFORMATICOS	2,000	3,053	2,871	182	0
29-06-001-000-000	EQUIPOS COMPUTACIONALES Y	1,000	3,053	2,871	182	0
29-06-002-000-000	EQUIPOS DE COMUNICACIONES	1,000	0	0	0	0
29-07-000-000-000	PROGRAMAS INFORMÁTICOS	1,000	956	955	1	0
29-07-001-000-000	PROGRAMAS INFORMATICOS	1,000	956	955	1	0
31-00-000-000-000	INICIATIVAS DE INVERSION	0	0	0	0	0
31-02-000-000-000	PROYECTOS	0	0	0	0	0
31-02-004-000-000	OBRAS CIVILES	0	0	0	0	0
31-02-007-000-000	VEHÍCULOS	0	0	0	0	0
34-00-000-000-000	C X P SERVICIO DE LA DEUDA	24,387	0	0	0	0
34-07-000-000-000	DEUDA FLOTANTE	24,387	0	0	0	0
35-00-000-000-000	SALDO FINAL DE CAJA	0	0	0	0	0
T O T A L		1,720,011	1,985,405	1,944,889	40,515	

JEFE SECC. FINANZAS SALUD


ADMINISTRADOR MUNICIPAL

CERTIFICACION

En Pucón a 14 de abril de 2014, **quien suscribe**, Certifica que el Departamento de Salud Municipal NO mantiene deudas vigentes de pagos previsionales de sus trabajadores por ejecución del ejercicio presupuestario del año 2013 y primer trimestre del año en curso.

Lo anterior en atención a lo establecido en la ley 18.695 "Orgánica Constitucional de Municipalidades" y para la cuenta pública año 2013.


RENE ABURTO SAN MARTIN
JEFE DE FINANZAS DE DEPTO. DE SALUD



Anexo 2

Certificado Informe Pasivos Municipales

Certificado Cambios Patrimonio Municipal

Informe Unidad de Control, Resumen

Auditorías 2014

Informe Departamento Finanzas, Resumen

Sumarios 2014

Informe Unidad Jurídica, Resumen de

Juicios 2014



CERTIFICADO N° 28

DETALLE DE PASIVOS MUNICIPALES AL 31/12/2014 (OBLIGADOS Y NO DEVENGADOS)

El Director de Administración y Finanzas(Sub) certifica que el Municipio al 31/12/2014, presentaba los siguientes compromisos pendientes en Ordenes de Compras, los cuales no fueron devengados en el Informe trimestral:

DENOMINACION	DETALLE OBLIGADA	DEUDA	IMPORTANCIA RELATIVA
BIENES Y SERVICIOS DE CONSUMO		54.776.318	45.47%
TRANSFERENCIAS CORRIENTES		402.820	0.33%
INVERSION REAL		65.292.836	54.2%
TRANSFERENCIAS DE CAPITAL		0	
OTROS			
TOTAL		120.471.974	100

En Pucón a ocho días del mes de Abril del dos mil quince.



AXEL BRINCK MORENO
DIRECC. DE ADM. Y FINANZAS(SUB)

MUNICIPALIDAD DE PUCÓN
DIREC. DE ADM. Y FINANZAS


CERTIFICADO N° 23

El Director de Administración y Finanzas(Sub) de la
Municipalidad de Pucón que suscribe certifica las siguientes variaciones del
Patrimonio Municipal:

VARIACIONES DEL PATRIMONIO AÑO 2014	AUMENTO	752,028,849
PATRIMONIO AL 31.12.2014		7,432,421,402

Se extiende el presente
certificado para ser presentado en la Secretaria de Planificación Comunal

En Pucón, a ocho días del mes de Abril de dos mil
quince.


AXEL BRINCK MORENO
DIREC. DE ADM. Y FINANZAS(SUB)



**I. MUNICIPALIDAD DE PUCON
DIRECCION DE CONTROL**

ORD. N° : 02.-
ANT. : Cuenta Pública.
MAT. : Remite información solicitada.

PUCON, 20 de abril de 2015.

DE : DIRECTOR DE CONTROL

**A : SEÑOR
VICTOR RIQUELME RIFFO.
DIRECTOR SECPLAC.
PRESENTE**

De acuerdo a lo solicitado a través de correo electrónico, que dice relación con lo dispuesto en el artículo 67 de la Ley N°18.695 “Orgánica Constitucional de Municipalidades”, que señala que “ El Alcalde deberá dar Cuenta Pública al concejo y al consejo comunal de organizaciones de la sociedad civil, a más tardar en el mes de abril de cada año de su gestión anual y de la marcha general de la municipalidad”, debiendo dar cumplimiento entre otras obligaciones a la letra d) del referido artículo, que señala que debe contener, “Un resumen de las Observaciones más relevantes efectuadas por la Contraloría General de la República, en cumplimiento de sus funciones propias, relacionadas con la administración municipal”.

Este Director de Control, informa a Ud., que se recibieron tres Informes, durante el año 2014, en esta Unidad, de acuerdo a las auditorías practicadas por ese Organismo Superior de Control, siendo las siguientes:

- 1.- Informe de Investigación Especial N° 59, de 2013, sobre eventuales irregularidades en el Departamento de Salud Municipal, de fecha 17.03.2014.
- 2.- Informe Final N° 31, de 2014, sobre Auditoría al Programa de Integración Escolar (PIE), en el Departamento de Educación Municipal de Pucon, de fecha 27 de agosto de 2014
- 3.- Informe Final N° 33, de 2014, (GORE), sobre Auditoría a los Programas financiados con cargo al 2% del Fondo Nacional de Desarrollo Regional (FNDR), de fecha 31 de diciembre de 2014.

Dichos informes se encuentran publicados en la página web de la Contraloría General de la República y además en la página web de la Municipalidad de Pucon, link Transparencia.

Lo anterior para su conocimiento y fines.

Sin otro particular, saluda atentamente a Ud.


**EDGAR WALTER CARTER RASCHEJA
DIRECTOR DE CONTROL**

EWCR/ewcr
DISTRIBUCION:
- La indicada.
- Archivo.


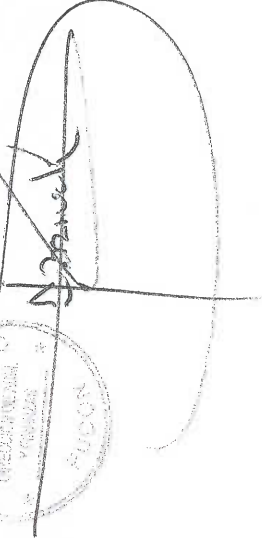


DEPARTAMENTO DE FINANZAS
AREA PERSONAL

SUMARIO AÑO 2014

DECRETOS			INV. SUMARIA	SUM. ADMINIS.	MATERIA	FISCAL	FISCAL INAB		NUEVO NOMBRE	FISCAL		OBSERVACIONES
TIPO	N°	FECHA					SI	NO		DECRETOS	FECHA	
D/E	722	25/02/2014	X		Investigación Sumaria con el fin de esclarecer responsabilidades y delimitar responsabilidades en los hechos denunciados por parte del Apoderado del Jardín Los Robles Sr. Marcelo Oyarcos, en contra de la Educadora de Párvulos Sra. Hilda Correa Peralta, por considerarla responsable de las lesiones sufridas por su hijo Martín.	Esther Verónica Rojas Chávez						
D/A	151	27/03/2014	X		Instrúyase, Sumario Administrativo con el fin de esclarecer responsabilidades en el Departamento de Salud Municipal, según Informe de Investigación especial Nro. 59/2013, sobre Eventuales irregularidades en el Departamento de Salud Municipal de Pucón.	Maria Victoria Román Avaca		Edgar Walter Carter Rascheja		1401	23/04/2014	
D/E	1395	23/04/2014	X		Investigación Sumaria, a Don Miguel Angel Vergara Corova, con el fin de esclarecer los hechos y delimitar responsabilidades, en el Accidente ocurrido el 20.01.2014, en Trabajos de Faena en el Sector de Río Blanco.	Lorena Alejandra Fuentes Espinoza	X					Decreto Exento Nro. 605 de fecha 07/01/2015, que Sobresse al funcionario Municipal Sr. Miguel Angel Vergara Córdova, R.U.T 12.743.516-2, Escalafón auxiliar, Grado 16° de la E.M.S, en la investigación Sumaria, siendo el absuelto de todo cargo, de acuerdo a los fundamentos señalados por la Fiscal Sra. Lorena Fuentes Espinoza
D/E	1399	23/04/2014	X		Investigación Sumaria, a la Educadora de Párvulos Sra. Justina Cortez Montes, con el fin de esclarecer los hechos y delimitar responsabilidades, en la Acusación presentada por la Apoderada Sra. Valeria Esparza.	Guillermo Eduardo Ramírez Wilto						
D/E	1398	23/04/2014	X		Investigación Sumaria, a con el fin de esclarecer los hechos y delimitar responsabilidades, según Ord. Nro. 008 del 17 de Enero de 2014 de la Dirección de Educación Municipal.	Esther Verónica Rojas Chávez						
					Investigación Sumaria, con el fin de determinar responsabilidades a quien o quienes corresponda, en relación a situación de incumplimiento en el desarrollo del proyecto "Reposición Internado Paiguín Bajo".	Edgar Walter Carter Rascheja						
D/E	1400	23/04/2014	X			Gladiela Elizabeth Matus Pangulief						Sobresase Investigación Sumaria, ordenado mediante Decreto Exento Nro. 1402 de fecha 23 de Abril de 2014, de acuerdo a los fundamentos señalados por la Fiscal Sra. Gladiela Matus Pangulief, de la Vista Fiscal de fecha 07 de Octubre de 2014, de no tener responsabilidad administrativa en choque de camioneta Chevrolet color blanco doble cavina Placa patente UZ-84.66, por ser caso fortuito, siendo esta aceptada por el Sr. Alcalde Carlos R. Barra Maldonado.
D/E	1402	23/04/2014	X		Investigación Sumaria a Don Ruben Antonio Zapata San Martín, con el fin de determinar responsabilidad en los hechos ocurridos a Vehículo Municipal, utilizado por el Funcionario, el cual sufrió colisión mientras se encontraba estacionado							

D/E	3001	30/09/2014			X	Sumario Administrativo al funcionario Sr. Miguel Angel Moncada Campos, con el fin de escatrecer los hechos y delimitar responsabilidad, según vista fiscal.	Rodrigo Heraldo Ortiz Schneider						
D/E	3000	30/09/2014	X			Investigacion Sumaria con el fin de delimitar responsabilidades en los procesos del desarrollo de los Proyectos " Muestra Intercultural y Social Rescate y Tradiciones Pucon 2014" y "Primer Simposio Internacional de Escultura, Pucon 2014".	Gladiela Elizabeth Matus Pangulien						
D/A	612	31/12/2014			X	Sumaria Administrativo con el fin de reestablecer y determinar la eventual responsabilidad administrativa de quienes resulten responsables, conforme a lo expuesto en el Art. 125 de la Ley 18.863.	Ester Verónica Rojas Chavez						

CUENTA PÚBLICA
JUICIOS TERMINADOS Y EN TRAMITACION DURANTE EL AÑO 2014



ABOGADO- BHAMA ZUÑIGA OLIVARES
UGM.-

1) UGALDE CON MUNICIPALIDAD DE PUCON. ROL C 103-2012.- Reivindicación e Indemnización de Perjuicios. JUZGADO DE LETRAS DE PUCON.-

Sentencia de Primera Instancia Ganada por el Municipio, y jamas notificada ya que el impulso procesal lo posee la parte demandante, causa actualmente archivada.-

2) MUNICIPALIDAD DE PUCON CON INVERSIONES PUCON S.A. DEMANDA EJECUTIVA, JUZGADO DE LETRAS DE PUCON.- ROL 50-2014.- Demanda ejecutiva de cobro de derechos municipales por concepto de derechos de aseo, por la cantidad de \$29.453.266 , actualmente se solicitó notificación por el art. 44 CPC. Se logro transaccion Judicial y se ingresaron al Municipio por concepto de derechos de aseo la cantidad de 15.000.000 de pesos. Causa Terminadas y Archivada.-

3)PRIMER JUZGADO CIVIL DE TEMUCO. Fisco con Municipalidad, ROL 7.305-2011.- Demanda entablada por el Estado Municipio de Pucón, por concepto de incremento Municipal.- Termino la primera instancia, Para Fallo desde el día 13 de diciembre del año 2013, sentencia acogida en contra del Municipio y los Funcionarios Municipales, se concurre con recurso de apelacion.- Apelacion Presentada en tiempo y forma por Abogado Bhama Zuñiga Olivares con fecha 8 de agosto del año 2014, actualmente para alegato en la Corte de Apelaciones de Temuco.-

4). TEMUCO RECURSO DE PROTECCION DE NOVOA ACUÑA SARA CONTRA ILUSTRE MUNICIPALIDAD DE PUCON. ROL 1438-2013. Causa Ganada el año 2014 por el Municipio.-

5) TEMUCO RECURSO DE PROTECCION RIOS (SALUD) CONTRA LA MUNICIPALIDAD DE PUCON. 16.913-2013. Sentencia desfavorable en Primera Instancia, se presentó Recurso de Apelacion, y Nos hicimos parte en la Suprema, en acuerdo desde 1 de abril del año 2014, causa ratificada por la Corte Suprema.-

6) TEMUCO RECURSO DE PROTECCION XIMENA PAILLALEF CONTRA LA MUNICIPALIDAD DE PUCON. 14-2014. ROL CORTE SUPREMA 6571-2014.- Sentencia desfavorable en Primera Instancia. Se presentó Recurso de Apelacion, y Nos hicimos parte en la Suprema, en acuerdo desde 1 de abril del año 2014, ratificada por la Corte Suprema.-

7) TEMUCO RECURSO DE PROTECCION LA RUTA NATURAL CONTRA LA MUNICIPALIDAD DE PUCON. 87-2014. Demanda por patentes municipales.- Evacuamos informe el 26 de febrero de 2014, Alegada con fecha Viernes 25 de Abril del año 2014 Ganada y Ejecutoriada por el Municipio de Pucon en primera y segunda instancia, Corte Suprema 29 de julio del año 2014.-

8) PRESENTACION EN LA SUPERINTENDENCIA DE ELECTRICIDAD Y COMBUSTIBLES DE LA CIUDAD DE SANTIAGO EN REPRESENTACION DE 7 INSTITUCIONES DE LA COMUNIDAD DE PUCON PARA OPOSICIÓN DE CENTRAL HIDROELECTRICA SOLICITADA POR INVERSIONES HUIFE LIMITADA REPRESENTADA POR MICHAEL HENRRICH WAGNER, EN ACTUAL TRAMITACION.

9). ESCOBAR CON MUNICIPALIDAD DE PUCON CAUSA LABORAL ROL PRIMERA INSTANCIA 179-2014, ROL 30.455-2014 CORTE SUPREMA, CAUSA GANADA POR EL MUNICIPIO EN PRIMERA Y SEGUNDA INSTANCIA, PENDIENTE SENTENCIA DE CORTE SUPREMA.-

Bharna Zúñiga Olivares
ABOGADO
Dirección Jurídica
Municipalidad Pucón

10)ANDERSEN CON MUNICIPALIDAD DE PUCON ROL 2555-2014, GANADA EN CORTE DE APELACIONES DE TEMUCO Y CONFIRMADA POR LA CORTE SUPREMA, 11 DE DICIEMBRE DEL AÑO 2014, DEBIDAMENTE EJECUTORIADA, GANADA POR EL MUNICIPIO.-

11)SALAMANCA CON MUNICIPALIDAD DE PUCON, DEMANDA DE PROFESORES, CAUSA ROL PRIMERA INSTANCIA 11-2014, JUZGADO DE LETRAS DE PUCON, ROL DE SEGUNDA INSTANCIA 14-2015, GANADA EN PRIMERA INSTANCIA Y TAMBIEN GANADA EN SEGUNDA INSTANCIA, PENDIENTE QUE LA PARTE CONTRARIA HAYA PRESENTADO RECURSO DE UNIFICACION DE JURISPRUNDENCIA.-

12) BAZAN CON MUNICIPALIDAD DE PUCON ROL 4.304-2014, GANADA Y EJECUTORIADA POR EL MUNICIPIO DE PUCON EL 2 DE FEBRERO DEL AÑO 2015.-

13) CRISTINA PAVEZ LILLO EN CONTRA DEL MUNICIPIO DE PUCON, RECURSO DE PROTECCION ROL 419-2015 GANADA POR EL MUNICIPIO DE PUCON.-

14) RIVAS CON MUNICIPALIDAD DE PUCON, ROL PRIMERA INSTANCIA 0 -3 -2015, DEMANDA POR DAÑO MORAL, EN TRAMITACION.-

Bhama Zúñiga Olivares
ABOGADO
Dirección Jurídica
Municipalidad Pucón

BNAMA ZUNIGA OLIVARES

ABOGADO UGM.